


Тексерілді: 
Шағын орталық әдіскері:

А.Адилова

Тәрбиелеу - білім беру процесінің циклограммасы

Білім беру ұйымы: «Ақмектеп орта мектебі» КММ «Айгөлек» шағын орталығы

Тобы: «Балауса» кіші топ

Балалардың жасы: 2-3 жас

Жоспардың құрылу кезеңі: 01-02 қыркүйек 2022 жыл

Күн тәртібінің үлгісі	Дүйсенбі	Сейсенбі	Сәрсенбі	Бейсенбі	Жұма
Балаларды қабылдау	Балаларды таңғы сүзгіден өткізіп, көтеріңкі көңіл күймен қабылдау. Балаларға ыңғайлы жағдай жасай отырып, қызығушылығын арттыру үшін жеке ойын ұйымдастыру.				
Ата-аналармен әңгімелесу, кеңес беру	Ата-аналармен бала денсаулығы, баланың үйдегі күн тәртібі, жетістіктері туралы әңгімелесу, баланы дамыту мен тәрбиелеу мәселелері бойынша (жыл мезгіліне байланысты балаларды киіндіру) кеңес беру.				
Балалардың дербес іс-әрекеті (баяу қимылды ойындар, үстел үсті ойындары, бейнелеу әрекеті, кітаптар қарау және тағы басқа іс-әрекеттер)				Үстел үсті ойыны «Текшелер» Мақсаты: өз ойын текшелер арқылы бейнелей алуға үйрету Балалармен жеке жұмыс. Сабинаға түстерді үйрету	Көркем әдебиет «Көліктер» Мақсаты: затты көркем тілмен суреттей алуға үйрету. Балалардың еркін әрекеттері Балалармен жеке жұмыс. Адияттың тәртібі

<p>Таңертенгі жаттығу</p>	<p>«Сылдырмақпен»</p> <p>Б.қ. Аяқ алшак, сылдырмақ төменде;</p> <p>1-2 сылдырмақты жоғары көтеріп сылдырату;</p> <p>3-4 б.қ. (4 рет)</p> <p>Т.с.</p> <p>1-2 сылдырмақты алға созу;</p> <p>3-4 артқа тығу;</p> <p>Б.қ. –т.с.</p> <p>1-4 отырып сылдырмақты тізеге соғу;</p> <p>5-6 б.қ. келу; (3рет)</p> <p>Сылдырмақпен жүгіру (10сек)</p>
<p>Таңғы ас</p>	<p>Тамақтану (өз орнын білу, дұрыс отыру, ас ішу құралдарын дұрыс ұстау, тамақтану мәдениетін қалыптастыру, тамақ ішкенде сөйлемеу, тамақтанып болғаннан кейін алғыс айту)</p>
<p>Ұйымдастырылған іс-әрекетке дайындық</p>	<p>Үстел үсті ойыны: «Бау байлап үйренеміз»</p> <p>Мақсаты: Балалардың қол моторикасын дамыту</p> <p>Сурет салу «Күн »</p> <p>МақсатыКүн туралы түсінік беру, қаламды дұрыс ұстауға үйрету.</p>

<p>Мектепке дейінгі ұйымның кестесі бойынша ұйымдастырылған іс-әрекет</p>			<p>Дене шынықтыру.</p> <p>"Тақтай бойымен жүреміз"</p> <p>Мақсаты. Балаларға ересектің көмегімен гимнастикалық тақтай бойымен жүруді үйрету; саптағы жаттығуларды жасауда тепе-теңдікті сақтауға және кейіпкер: Данамен бірге жаттығуларға қосылуға ынталандыру; балалардың ептілік және жылдамдықтарын жетілдіре отырып: дене, қол, аяқ бұлшық еттерін дамыту; жаттығуларды дұрыс жасай білу қабілетін жетілдіру.</p> <p>"Түлкі мен балапандар" қимыл ойыны.</p>		
<p>Серуенге дайындық</p>	<p>Балалардың дербес қимыл белсенділігі үшін жағдай жасау, спорттық - ойын жабдықтары мен спорттық құрал-жабдықтады дұрыс пайдалану туралы әңгімелесу. Балаларды ретімен киіндіру (ауа-райы жағдайына байланысты), дұрыс киінуді бақылау (сөйлеуді дамыту, өзіне-өзі қызмет ету дағдылары, ірі және ұсақ моториканы дамыту).</p>				
<p>Серуен</p>				<p>Аспанды бақылау.</p> <p>Мақсаты. Балаларды аспанның жоғарыда шатырдай болғанын,</p>	<p>Желді бақылау.</p> <p>Мақсаты. Балаларды жапырақтардың желге жайқалғанын көріп,</p>

				<p>түсін атап айта білу, аспанның таза немесе бұлтты болғанын байқау қабілеттерін бекіту; зейінін, түйсігін дамыту.</p> <p>- Тап-таза көгілдір алаң, Бұл жердің шатыры аспан.</p> <p>Аспан - күннің мекені, Жұлдыздар мекені.</p> <p>Еңбекке баулу тапсырмалары:</p> <p>балаларды ағаштан түсіп қалған жапырақтарды жинауға шақыру.</p> <p>Мақсаты: балаларды ересектің үлгісіне еріп, қарапайым еңбек әрекеттерін жасауға машықтандыру; топтастырымен бірге әрекет етуге баулу.</p> <p>"Саппен жүру жаттығуы".</p> <p>Мақсаты. Балалардың сапта түзу бағытпен жүріп, екі аяқпен секіріп, алға жылжу қабілеттерін жетілдіру, тепе-теңдікті сақтау қабілеттерін дамыту, бұлшық еттерін шымыр ету.</p>	<p>құбылыстың болғанын байқауға үйрету; зеректікке, байқағыштыққа тәрбиелеу.</p> <p>- Жел бізбен ойнамақ, Оңға, солға жасырынбақ. Жапырақтар да ойнайды, Күннің көзіне жылпындайды.</p> <p>Д. Ахметова</p> <p>- Балалар, қанекей, жапырақтарға қарайықшы, жел қайда жасырынып жүр?</p> <p>- Жел жапырақтарды шайқап, бізбен ойнап жүр.</p> <p>Еңбекке баулу тапсырмалары:</p> <p>балаларды ағаштан түсіп қалған ұсақ, құрғақ бұтақтарды жинауға шақыру.</p> <p>Мақсаты: балаларды ересектің үлгісіне еріп, қарапайым еңбек әрекеттерін жасауға машықтандыру; топтастырымен бірге әрекет етуге баулу.</p> <p>"Қоңырауым қайда?"</p>
--	--	--	--	--------------------------------------------------------------------------------------------------------------------------------------------------------------------------------------------------------------------------------------------------------------------------------------------------------------------------------------------------------------------------------------------------------------------------------------------------------------------------------------------------------------------------------------------------------------------------------------------------------------------------------------------------------------------------------------------------------------------	--------------------------------------------------------------------------------------------------------------------------------------------------------------------------------------------------------------------------------------------------------------------------------------------------------------------------------------------------------------------------------------------------------------------------------------------------------------------------------------------------------------------------------------------------------------------------------------------------------------------------------------------------

				<p>Педагог балаларды көркем сөзбен қимылдарға ынталандырады.</p> <p>- Алдымызда ұзынша Жайылып тұр жолақша. Топ-топ етіп басайық, Қадам басып барайық. Секіреміз оп-оп! Біз жүреміз топ боп.</p> <p>Д. Ахметова "Допты қағып ал" қимылды жаттығуы.</p> <p>Мақсаты: балаларды допты екі қолмен ұстауға жаттықтыру; тепе-теңдікті сақтауға, ептілікке баулу.</p>	<p>қимылды ойыны.</p> <p>Мақсаты. Балаларды белгілі бағытта сигнал бойынша жүгіруде жаттықтыру.</p> <p>Педагог балаларға ойынның бастамасын көрсетеді.</p> <p>- Қоңырауым қайда? Сыңғырлайды сайда. Кім адапсай тауып алады, Қоңырырауды қолға алады.</p> <p>Балалар жасырынған қоңырауды тауып алып, қолға алып сыңғырлайды.</p> <p>Педагог келесі реттерде қоңыраудың орнын ауыстырып жасырады.</p>
Серуеннен оралу	ересектің бақылауымен балалар қолдарын тамақтың алдында өз бетінше жууға, беті мен қолын жеке орамалмен құрғатып сүртуге үйрету, қасықты оң қолмен ұстауға баулу: А. Меңжанова «Тазалықтың досы» ойыны, мақсаты: балаларды педагогтың көмегімен өлеңді толық қайталауға ынталандыру(Көркем әдебиет)				
Түскі ас	Тамақтану (өз орнын білу, дұрыс отыру, асхана құралдарын дұрыс ұстай білу, ұқыпты тамақтану , сөйлеспеу, алғыс айту)				
Күндізгі ұйқы	<p>Балалардың тыныш ұйықтауы үшін жайлы жағдай жасау</p> <p>«Екі дос» Әңгіме</p> <p>Балалардың тыныш ұйықтауы үшін жайлы жағдай жасау</p>				

	«Балабақшада» Ернұр Сейдахмет				
Біртіндеп ұйқыдан ояту, сауықтыру шаралары	Түскі ұйқыдан кейінгі сауықтыру шаралары (дене жаттығулары), ауа, су емшаралары, жалпақ табандылықты болдырмау үшін түйіршікті және жұмсақ жолақшалармен жүру (дене белсенділігі).				
Бесін ас	Гигиеналық шараларды орындау (мәдени-гигиеналық дағдылар). Балалардың назарын тағамға аудару, мәдениетті тамақтануға баулу (сөйлеуді дамыту).				
Балалардың дербесіс-әрекеті				Сурет салу «Сызықтар» Мақсаты: дұрыс жазуға машықтандыру	Дидактикалық ойын «Жеміс» Мақсаты: жемістердің атауын атауға үйрету.
Балалармен жеке жұмыс				Балалармен жеке жұмыс. Али мен Аянға музыканы тындай білуге, барлық баламен бірге орындауды түсіндіру	Балалармен жеке жұмыс. Айым мен Ералыға жануарлар атауларын дұрыс айтуды үйрету
Серуенге дайындық	Серуенге қызығушылықты арттыру. Балалардың реттілікпен киінуі, серуенге шығу, топтық ережелерді қайталау (сөйлеуді дамыту, өзіне-өзі қызмет ету дағдылары, ірі және ұсақ моториканы дамыту) тақырыбына жеке әңгімелер өткізу				
Серуен	Түскі уақыттаға серуендегі бақылауды жалғастыру. (қоршаған ортамен танысу, сөйлеуді дамыту, көркем әдебиет)				
Балалардың үйіне қайтуы	Балалардың жетістіктері туралы әңгімелесу, ата-аналардың балаларды тәрбиелеу мен дамыту бойынша сұрақтарына жауап беру, кеңес беру.				

Дайындаған:

Ж.Мағзиева

Тексерілді:
Шағын орталық әдіскері:

А.Адилова

Тәрбиелеу - білім беру процесінің циклограммасы

Білім беру ұйымы: «Ақмектеп орта мектебі»КММ «Айгөлек» шағын орталығы

Тобы: «Балауса» кіші топ

Балалардың жасы: 2-3 жас

Жоспардың құрылу кезеңі: 05-09қыркүйек 2022 жыл

Күн тәртібінің үлгісі	Дүйсенбі	Сейсенбі	Сәрсенбі	Бейсенбі	Жұма
Балаларды қабылдау	Балаларды таңғы сүзгіден өткізіп, көтеріңкі көңіл күймен қабылдау. Балаларға ыңғайлы жағдай жасай отырып, қызығушылығын арттыру үшін жеке ойын ұйымдастыру.				
Ата-аналармен әңгімелесу, кеңес беру	Ата-аналармен бала денсаулығы, баланың үйдегі күн тәртібі, жетістіктері туралы әңгімелесу, баланы дамыту мен тәрбиелеу мәселелері бойынша (жыл мезгіліне байланысты балаларды кіндіру) кеңес беру.				
Балалардың дербес іс-әрекеті (баяу қимылды ойындар, үстел үсті ойындары, бейнелеу әрекеті, кітаптар қарау және тағы басқа іс-әрекеттер)	<p>Үстел үсті ойыны «Текшелер»</p> <p>Мақсаты: өз ойын текшелер арқылы бейнелей алуға үйрету</p>	<p>Сурет салу «Доп»</p> <p>Мақсаты: әр бала суретті толықтыру арқылы өзінің ықыласын білдіруге үйрету. Топтық жұмысқа баулу.</p>	<p>Танграмм «Менің сүйікті ойыншығым»</p> <p>Мақсаты: баланың танымдық, зияткерлік қабілетін арттыру.</p>	<p>«Үшты - ұшты»</p> <p>Мақсаты: Балаларды жылдамдыққа, байқампаздыққа тәрбиелеу..</p> <p>Еркін ойындар.</p> <p>Балалармен жеке жұмыс.</p> <p>Сабинаға түстерді үйрету</p>	<p>Сөйлеуді дамыту «Кім көп сөз біледі?»</p> <p>Мақсаты: балаларды шапшаңдыққа, дұрыс сөйлеуге үйрету.</p> <p>Балалардың еркін әрекеттері</p>

<p>Таңертеңгі жаттығу</p>	<p>«Көңілді құстар»</p> <p>Б.қ. тік тұру, аяқ алшақ;</p> <p>1-4 қолды екі жанға созып, жоғары – төмен көтеріп түсіру;</p> <p>5-6 б.қ;</p> <p>Б.қ. «Мысық жоқпа?»</p> <p>1-4 басты оңға, солға бұру;</p> <p>5-6 б.қ;</p> <p>Б.қ. 1-4 отырып саусақпен тізе үстінен тықылдату; (Зрет)</p> <p>5-6 б.қ.</p> <p>Шашырап жүгіру;</p>
<p>Таңғы ас</p>	<p>Тамақтану (өз орнын білу, дұрыс отыру, ас ішу құралдарын дұрыс ұстау, тамақтану мәдениетін қалыптастыру, тамақ ішкенде сөйлемеу, тамақтанып болғаннан кейін алғыс айту)</p>
<p>Ұйымдастырылған іс-әрекетке дайындық</p>	<p>Сенсорика</p> <p>«Түсті таңда»</p> <p>ойыны</p> <p>Мақсаты: балалардың назарын аудару арқылы, көңіл күйлерін көтеру.</p> <p>Балалардың өзіне өзі қызмет көрсету дағдыларын қадағалау.</p>

<p>Мектепке дейінгі ұйымның кестесі бойынша ұйымдастырылған іс-әрекет</p>	<p>Дене шынықтыру</p> <p>"Дана қуыршақпен сапқа тұру".</p> <p>Мақсаты. Балаларға қуыршақ Данамен сапқа тұруды үйрету және техникасын көрсету; сапқа тұру жаттығуын орындауда ептілік пен икемділік дағдыларын дамыту; мәдени-тазалық ережелерін сақтауға тәрбиелеу.</p> <p>"Пойыз" қимыл ойыны.</p> <p>(Мереке күніне түскен тақырып жеңілдетілген ойын-жаттығу түрінде өткізіледі.)</p>	<p>Музыка</p> <p>"Қуыршақ Әйгерімнің барабаны".</p> <p>Мақсаты. Балалардың музыкаға қызығушылығын арттыру; дыбысты және әуенді тыңдап, сипатын ажырата білуге үйрету; ырғақтық қимылды қайталай білуге машықтандыру; әнді ести отырып, айта білу дағдыларын жетілдіру; музыкалық-ырғақтық қимылдарды жасауға үйрету; барабан аспабымен және оның үнімен таныстыру.</p> <p>"Барабан" ойыны.</p>	<p>Дене шынықтыру.</p> <p>"Еңбектейміз ерінбей!".</p> <p>Мақсаты. Балаларға ересектің көмегінсіз гимнастикалық тақтай бойымен жүруді үйрету; саптағы жаттығуларды жасауда тепе-теңдікті сақтауға және кейіпкер: Аланмен бірге жаттығуларға қосылуға машықтандыру; балалардың ептілік және жылдамдықтарын дамыту; дене, қол, аяқ бұлшық еттерін дамыту; жаттығу барысында эмоциялық көңіл күйді көтеру.</p> <p>"Тышқан мен мысық" қимыл ойыны.</p>		<p>Дене шынықтыру.</p> <p>"Аюмен шеңберге тұру".</p> <p>Мақсаты. Балаларды шеңберге тұруға үйрету; шеңберге тұру арқылы дербестік пен ептілік дағдыларын қалыптастыру; топтық қарым-қатынас мәдениетіне тәрбиелеу.</p> <p>"Жұбымызбен жарасайық" ойыны.</p>
<p>Серуенге дайындық</p>	<p>Балалардың дербес қимыл белсенділігі үшін жағдай жасау, спорттық - ойын жабдықтары мен спорттық құрал-жабдықтады дұрыс пайдалану туралы әңгімелесу. Балаларды ретімен киіндіру (ауа-райы жағдайына байланысты), дұрыс киінуді бақылау (сөйлеуді дамыту, өзіне-өзі қызмет ету дағдылары, ірі және ұсақ моториканы дамыту).</p>				

<p>Серуен</p>	<p>Сұхбатхананы бақылау. Мақсаты. Балаларға сұхбатхана құрылысын көрсету, бұл ойынды көлеңкеде тұрып ойнауға болатынын түсіндіру; сұхбатхананы учаскенің белгілі орны екендігі туралы тұрақты ұғымды қалыптастыру. - Күннің көзі түспейді, Күлкі жүзден кетпейді. Көлеңке орын - сұхбатхана, Бұнда ойнаймыз біз ғана. - Балалар, сұхбатханада біз күнде жиналатын боламыз, бұл жерде ыстықта салқын, күн суықта жылы болады, жел мен жаңбыр өтпейді. Сұхбатханамыз қандай тамаша жер!</p>	<p>Күнді бақылау. Мақсаты. Балаларды күннің аспанда орналасуын және жарқырағанын байқап, жылу мен жарықты беруі туралы айтылып жатқанда, қолдарын жайып, жоғары созып, жағымды эмоцияларға бөлінуге ынтыландыру; күн туралы алғашқы ұғымдарды қалыптастыру. Педагог балаларға қимылдарды көрсетіп жатады, балалар соңынан қайталайды. Алтын күнге ұқсайық, Қолдарды, кел, созайық. Қолдарымыз - шуақтар, Жайылады жан-жаққа. Еңбекке баулу тапсырмалары: балаларды ағаштан түсіп қалған ұсақ,</p>	<p>Желді бақылау. Мақсаты. Балаларды, жапырақтарға қарап, желдің болғанын байқауға үйрету; байқағыштыққа, зеректікке тәрбиелеу. Саябаққа күз келсе, Жел дамылсыз соғады. Тыным бермей ешкімге, Жұлқылайды бәрінде. Үзіп жатыр, Жұлып жатыр Барлық сары жапырақты. Д. Ахметова Еңбекке баулу тапсырмалары: балаларды ағаштан түсіп қалған ұсақ жапырақтарды жинауға шақыру. Мақсаты: балаларды ересектің үлгісіне еріп, қарапайым еңбек әрекеттерін жасауға машықтандыру; топтастырымен бірге әрекет етуге баулу. "Кім тыныш?" қимылды ойыны.</p>	<p>Желді бақылау. Мақсаты. Балаларды, жапырақтарға қарап, желдің болғанын байқауға үйрету; байқағыштыққа, зеректікке тәрбиелеу. Саябаққа күз келсе, Жел дамылсыз соғады. Тыным бермей ешкімге, Жұлқылайды бәрінде. Үзіп жатыр, Жұлып жатыр Барлық сары жапырақты. Д. Ахметова Еңбекке баулу тапсырмалары: балаларды ағаштан түсіп қалған ұсақ жапырақтарды жинауға шақыру. Мақсаты: балаларды ересектің үлгісіне еріп, қарапайым еңбек әрекеттерін жасауға машықтандыру; топтастырымен бірге әрекет етуге баулу. "Жалауға жүгір" қимылды ойыны.</p>	<p>Бұлттарды бақылау. Мақсаты. Балаларды көк аспанда ақ бұлттарды бақылауға машықтандыру; бұлттардың ақ мамықтай болғанына, бейнелерге ұқсағанына көңіл аудару. "Аспанда". Бір бұлт шықты бие болып, Бір бұлт шықты түйе болып, Бір бұлт шықты шошқа болып, Бір бұлт шықты қошқар болып. Қ. Мырзалиев. "Бұлттарға ұқсап ұшайық" қимыл ойыны. Балаларға бір бағыттан екінші көрсетліген бағытқа қарай жүгіруді үйрету. - Балалар, мен</p>
----------------------	----------------------------------------------------------------------------------------------------------------------------------------------------------------------------------------------------------------------------------------------------------------------------------------------------------------------------------------------------------------------------------------------------------------------------------------------------------------------------------------------------------------------------------------------------------------------------------------------------------	-----------------------------------------------------------------------------------------------------------------------------------------------------------------------------------------------------------------------------------------------------------------------------------------------------------------------------------------------------------------------------------------------------------------------------------------------------------------------------------------------------------------------------------------------------------------------------------------------------------------	--------------------------------------------------------------------------------------------------------------------------------------------------------------------------------------------------------------------------------------------------------------------------------------------------------------------------------------------------------------------------------------------------------------------------------------------------------------------------------------------------------------------------------------------------------------------------------------------------------------------------------------------------------------------------------------------------------------------------------	-----------------------------------------------------------------------------------------------------------------------------------------------------------------------------------------------------------------------------------------------------------------------------------------------------------------------------------------------------------------------------------------------------------------------------------------------------------------------------------------------------------------------------------------------------------------------------------------------------------------------------------------------------------------------------------------------------------------------------------------------	-----------------------------------------------------------------------------------------------------------------------------------------------------------------------------------------------------------------------------------------------------------------------------------------------------------------------------------------------------------------------------------------------------------------------------------------------------------------------------------------------------------------------------------------------------------------------------------------------

	<p>Еңбекке баулу тапсырмалары: балаларды сұхбатхананы құрғақ жапырақтардан тазалауға шақыру. Мақсаты: балаларды қарапайым еңбек әрекеттерін жасауға машықтандыру; тазалыққа, еңбексүйгіштікке тәрбиелеу.</p> <p>"Біз көңілді баламыз" қимылды жаттығуы. Мақсаты. Балаларды белгілі жаттығуларға еліктей білуге машықтандыру, жаттығулардан жағымды әсер алуға ынталандыру. - Біз көңілді балалармыз, Қатар-қатармен тұрамыз, Көтеріміз иықты, Бақылаймыз жан-жақты. Жүріп-жүріп асықпай,</p>	<p>құрғақ бұтақтарды жинауға шақыру. Мақсаты: балаларды ересектің үлгісіне еріп, қарапайым еңбек әрекеттерін жасауға машықтандыру; топтастырымен бірге әрекет етуге баулу.</p> <p>"Сары күнге ұқсап" қимылды жаттығуы. Мақсаты. Балаларды айтылған сөздердің ырғағына сай қимылдауға, педагогтің көрсетуіне еліктеуге үйрету, жағымды эмоцияларға бөлену қабілеттерін қалыптастыру. - Сары күнге ұқсап (қол белде, басты оңға-солға шайқау), Біз жүреміз "сап-сап" (шапалақтау). Бұлт келсе қап-тап (жұдырықты кеуденің алдында айналдыру), Жаңбыр жауар "там-</p>	<p>Мақсаты. Балаларды бір бағытта тыныш жүру әдебіне үйрету, аяқтың табанын толық басып және аяқ ұшымен жүріп қимылдау дағдыларын қалыптастыру; сигналға сай қозғалуға ынталандыру. - Балалар, ал қазір, аяқтарымызды нық басып, менің соңымнан сайға қарай жүрейік. Сайға қарай адымдаймыз, Түрлі дыбысты тыңдаймыз. Көрейік. Бұл қай бұрыш? Тыңдайық. Тыныш ... Тыныш ... - Қанекей, аяғымыздың ұшымен тыныш жүрейік ... - Бұл жақта не бар екен? - Тамаша ... Педагог белгілі объектіні тапқандарын айтады, балаларды мақтайды. Жаттығу бірнеше рет өткізіледі, жүру</p>	<p>Мақсаты. Балаларды көрсетілген белгі жалауға қарай жүгіруді үйрету; бұлшық еттерді, кеңістікті бағдарлау қабілетін дамыту. - Балалар, жалаулармен ойнайықшы. Педагог түсі үш түрлі жалауды алаңның үш бағытына қадап қояды. - Балалар мына жалаулардың түстерін атайықшы. (Қызыл, сары, көк). - Жарайсыңдар. - Қазір мен атаған жалауға жүгірейік. Мұқият болыңдар! Педагог кезегімен үш жалаудың бір түсін атап, балаларды сол жаққа бағыттайды. - Қанекей, балалар, түзу тұр! - Қызыл (сары, көк) жалауға жүгір! Педагог дауыс күшін шамалы қолданады, балалардың бір-біріне соқтығысып қалмауын ескереді.</p>	<p>желмін, сендер бұлттарсыңдар. - Мен: "Қатты жел соқты!" деген кезде, сендер мен көрсеткен жерге, бұлттарға ұқсап, "ұшасыңдар".</p> <p>Еңбекке баулу тапсырмалары: балаларды ағаштан түсіп қалған жапырақтарды жинауға шақыру. Мақсаты: балаларды ересектің үлгісіне еріп, қарапайым еңбек әрекеттерін жасауға машықтандыру; топтастырымен бірге әрекет етуге баулу.</p> <p>"Бұлттарға ұқсап ұшайық" қимылды ойыны. Мақсаты. Балаларға бір бағыттан екінші көрсетілген бағытқа қарай жүгіруді үйрету; ой-қиялын дамыту.</p>
--	----------------------------------------------------------------------------------------------------------------------------------------------------------------------------------------------------------------------------------------------------------------------------------------------------------------------------------------------------------------------------------------------------------------------------------------------------------------------------------------------------------------------------	---------------------------------------------------------------------------------------------------------------------------------------------------------------------------------------------------------------------------------------------------------------------------------------------------------------------------------------------------------------------------------------------------------------------------------------------------------------------------------------------------------------------------------------------------------------------------------------	-----------------------------------------------------------------------------------------------------------------------------------------------------------------------------------------------------------------------------------------------------------------------------------------------------------------------------------------------------------------------------------------------------------------------------------------------------------------------------------------------------------------------------------------------------------------------------------------------------	---------------------------------------------------------------------------------------------------------------------------------------------------------------------------------------------------------------------------------------------------------------------------------------------------------------------------------------------------------------------------------------------------------------------------------------------------------------------------------------------------------------------------------------------------------------------------------------------------------------------------------------------------------	-------------------------------------------------------------------------------------------------------------------------------------------------------------------------------------------------------------------------------------------------------------------------------------------------------------------------------------------------------------------------------------------------------------------------------------------------------------------------------------------------------------------------------------------------------------

	Тез өсеміз, алақай!	там" (алақанды саусақпен соғу).	бағыттары ауысады.		- Балалар, мен желмін, сендер бұлттарсыңдар. - Мен сендерге "Қатты жел соқты!" деген кезде, мен көрсеткен жерге бұлттарға ұқсап, "ұшасыңдар". Педагог көркем сөзді қайта оқиды.
Серуеннен оралу	Балалардың реттілікпен шешінуі Бір біріне шешінуге көмектесу Киімдерін жинау. Сөрелерін ретке келтіру				
Түскі ас	Тамақтану (өз орнын білу, дұрыс отыру, асхана құралдарын дұрыс ұстай білу, ұқыпты тамақтану, сөйлеспеу, алғыс айту)				
Күндізгі ұйқы	Балалардың тыныш ұйықтауы үшін жайлы жағдай жасау «Ана мен бала» музыка				
Біртіндеп ұйқыдан ояту, сауықтыру шаралары	Түскі ұйқыдан кейінгі сауықтыру шаралары (дене жаттығулары), ауа, су емшаралары, жалпақ табандылықты болдырмау үшін түйіршікті және жұмсақ жолақшалармен жүру (дене белсенділігі).				

Бесін ас	Гигиеналық шараларды орындау (мәдени-гигиеналық дағдылар). Балалардың назарын тағамға аудару, мәдениетті тамақтануға баулу (сөйлеуді дамыту).				
Балалардың дербес іс-әрекеті	Түстерді анықта?» Мақсаты: Балаларды түстерді анықтай білулеріне жаттықтыру	Құрастыру. «Танграмм» Мақсаты: балалардың берілген суреттерге сәйкес пішіндер арқылы құрастыру дағдыларын қалыптастыру	Дидактикалық ойын «Жеміс» Мақсаты: жемістердің атауын атауға үйрету.	Сурет салу «Сызықтар» Мақсаты: дұрыс жазуға машықтандыру	Үстел үсті ойыны: «Бау байлап үйренеміз» Мақсаты: Балалардың қол моторикасын дамыту.
Балалармен жеке жұмыс	Балаларға ойыншықтарды дұрыс ажырата білуге үйрету.	Балаларға дұрыс тамақтану мәдениетіне үйрету	Балаларға қаламды дұрыс ұстауға үйрету.	Балаларға музыканы тындай білуге,барлық баламен бірге орындауды түсіндіру	Балаларға жануарлар атауларын дұрыс айтуды үйрету
Серуенге дайындық	Серуенге қызығушылықты арттыру. Балалардың реттілікпен киінуі, серуенге шығу, топтық ережелерді қайталау (сөйлеуді дамыту, өзіне-өзі қызмет ету дағдылары, ірі және ұсақ моториканы дамыту) тақырыбына жеке әңгімелер өткізу				
Серуен	Түскі уақыттаға серуендегі бақылауды жалғастыру. (қоршаған ортамен танысу, сөйлеуді дамыту, көркем әдебиет)				
Балалардың үйіне қайтуы	Балалардың жетістіктері туралы әңгімелесу, ата-аналардың балаларды тәрбиелеу мен дамыту бойынша сұрақтарына жауап беру, кеңес беру.				

Дайындаған:

Ж.Мағзиева

Тексерілді:
Шағын орталық әдіскері:

А.Адилова

Білім беру ұйымы : «Акмектеп орта мектебі»КММ «Айгөлек» шағын орталығы
Тобы: «Балауса» кіші топ
Балалардың жасы: 2-3 жас
Жоспардың құрылу кезені: 12-16 қыркүйек 2022 жыл

Күн тәртібінің үлгісі	Дүйсенбі	Сейсенбі	Сәрсенбі	Бейсенбі	Жұма
Балаларды қабылдау	Балаларды таңғы сүзгіден өткізіп, көтеріңкі көңіл күймен қабылдау. Балаларға ыңғайлы жағдай жасай отырып, қызығушылығын арттыру үшін жеке ойын ұйымдастыру.				
Ата-аналармен әңгімелесу, кеңес беру	Ата-аналармен бала денсаулығы, баланың үйдегі күн тәртібі, жетістіктері туралы әңгімелесу, баланы дамыту мен тәрбиелеу мәселелері бойынша (жыл мезгіліне байланысты балаларды киіндіру) кеңес беру. Жаңа оқу жылында ата-аналарды балабақшаішілік жұмыстарға белсенді болуға,тығыз қарым-қатынаска шақыру.				
Балалардың дербес іс-әрекеті (баяу қимылды ойындар, үстел үсті ойындары, бейнелеу әрекеті, кітаптар қарау және тағы басқа іс-әрекеттер)	«Үшты - ұңғы» Мақсаты: Балаларды жылдамдыққа, байқампаздыққа тәрбиелеу.. Еркін ойындар.	Сөйлеуді дамыту «Амандасу әдебі» Мақсаты: Құрбыларымен «Қалың қалай досым? сұрақтары аясында диалог құра алуға машықтандыру, байланыстырып сөйлеуге үйрету.	Қоршаған ортамен танысу «Біздің топ» Мақсаты: Балаларды балабақшаның топ бөлмелерімен таныстыру.	Үстел үсті ойыны «Текшелер» Мақсаты: өз ойын текшелер арқылы бейнелей алуға үйрету	Сөйлеуді дамыту «Кім көп сөз біледі?» Мақсаты: балаларды шапшаңдыққа, дұрыс сөйлеуге үйрету Балалардың еркін әрекеттері

<p>Таңертенгі жаттығу</p>	<p>«Қуыршақпен ойнаймыз»</p> <p>Б.к. тік тұру, аяқ алшақ, қуыршақ төменде;</p> <p>1-2 қуыршақты алға ұстау, жоғары көтеру;(3рет)</p> <p>3-4 б.к;</p> <p>Аяқ алшақ, қуыршақ алда;</p> <p>1-2 денені оңға ,солға бұру, б.к. келу;</p> <p>Б.к. қуыршақты кеудеде ұстау;</p> <p>1-4 алға енкею- «Қуыршақтар билейді»;</p> <p>5-6 б.к. келу; (3рет)</p> <p>Б.к. 1-2- отырып қуыршақты еденге қою;</p> <p>3-4 тік тұру;</p> <p>Қуыршақпен оңға, солға айналу (2реттен)</p>
<p>Таңғы ас</p>	<p>Таңғы ас алдында гигиеналық шараларды орындау.</p> <p>Ас ішер алдында</p> <p>Ас ішерде күнде біз,</p> <p>Сөйлемейміз, күлмейміз</p> <p>Астан басқа өзгені</p> <p>Елемейміз, білмейміз.</p> <p>Тамақтану (өз орнын білу, дұрыс отыру, ас ішу құралдарын дұрыс ұстау, тамақтану мәдениетін қалыптастыру,тамақ</p>

	ішкенде сөйлемеу, тамақтанып болғаннан кейін алғыс айту)				
Ұйымдастырылған іс-әрекетке дайындық	<p>Көркем әдебиет. «Балабақшада».</p> <p>Мақсаты: Балаларға балабақша туралы түсініктерін қалыптастыру</p>	<p>Құрастыру</p> <p>«Құстарға арналған жемсалғыш»</p> <p>Ұсақ құрылыс бөліктерін көлеміне қарай біріктіріп, біртұтас затты құрастыруды және құстарға қамқор болуды үйрету. Қызығушылықтары бойынша әрекет түрін таңдау, ережелерге келісу және т.б.</p>	<p>Дидактикалық ойын: «Атын атап бер»</p> <p>Мақсаты: түсті қабылдауды және қолдың ұсақ моторикасын дамыту.</p>	<p>Балалар педагогке ортаны ұйымдастыруға көмектеседі (бірлескен әрекет, кезекшілік).</p> <p>Мүсіндеу. «Доп»</p> <p>Мақсаты: Эстетикалық тәрбие беріп, тазалыққа, ұқыптылыққа баулу.</p>	<p>Үстел үсті ойыны: «Бау байлап үйренеміз»</p> <p>Мақсаты: Балалардың қол моторикасын дамыту</p> <p>Мүсіндеу, Жапсыру «Күн»</p> <p>Мақсаты: Күн туралы түсінік беру, қайшыны дұрыс ұстауға үйрету.</p>
Мектепке дейінгі ұйымның кестесі бойынша ұйымдастырылған іс-әрекет	<p>Дене шынықтыру</p> <p>"Шеңберге тұрайық".</p> <p>Мақсаты. Балаларды шеңберге дұрыс тұруға үйрету; дене жаттығуларын дұрыс жасай білуге машықтау; шеңберге тұру техникасы туралы мағлұмат беру; ептілік</p>	<p>Музыка.</p> <p>"Әжемнің әні".</p> <p>Мақсаты. Балаларды әже туралы әнді естеп сақтап, жағымды эмоциямен жауап беруге ынталандыру; музыка мен қимылды үйлестіре білу дағдыларын жетілдіру; ойындарда отбасы мүшелеріне қатысты</p>	<p>Дене шынықтыру.</p> <p>"Аюмен бірге шеңберге тұрайық".</p> <p>Мақсаты. Балаларды шеңберге дұрыс тұру іскерліктерін жетілдіру; дене жаттығуларын дұрыс жасай білуге машықтау; ептілік</p>		<p>Дене шынықтыру.</p> <p>"Бір, екі, үш ..., жүгіреміз".</p> <p>Мақсаты. Балаларды шеңбер бойымен жылдам жүгіруді, шеңбердің пайда болуы үшін жасалатын қимыл түрлерін пысықтау; үлкен шеңбер жасау</p>

	<p>дағдылары мен эмоциялық көңіл күйді дамыта отырып, шеңберге тұру арқылы балаларды дербестік пен жылдамдық іскерліктерін жетілдіру; шеңберге тұру және жаттығуларды жасау кезінде достық қарым-қатынасқа тәрбиелеу; қимылды дұрыс қайталай білуге үйрету. "Жапалақ" ойыны.</p>	<p>түсініктерін білдіруге мүмкіндіктер жасау. "Әжемнің тоқыма жібі" музыкалық - дидактикалық ойыны.</p>	<p>дағдылары мен эмоциялық көңіл күйді дамыту; шеңберге тұру арқылы балаларды дербестік пен жылдамдық іскерліктерін жетілдіру; шеңберге тұру және жаттығуларды жасау кезінде достық қарым-қатынасқа тәрбиелеу; қимылды дұрыс қайталай білуге үйрету. "Досымызбен жарасайық" ойыны.</p>		<p>барысында алған түсініктерін қимыл арқылы көрсету, шеңбер жасау барысында қол және саусақ бұлшық еттерін жетілдіру; ептілік дағдыларын, сөздік қорын және эмоциялық көңіл күйін дамыту; шеңбер бойымен жүгіру кезінде бір-біріне кедергі жасамай, педагогтың басшылығымен жаттығуларды жасау кезінде достық қарым-қатынасқа тәрбиелеу; қимыл жаттығуларын дұрыс қайталай білуге ынталандыру. <i>"Қоян қалай жүгіреді?" жаттығуы.</i></p>
Серуенге дайындық	<p>Балалардың дербес қимыл белсенділігі үшін жағдай жасау, спорттық - ойын жабдықтары мен спорттық құрал-жабдықтады дұрыс пайдалану туралы әңгімелесу. Балаларды ретімен киіндіру (ауа-райы жағдайына байланысты), дұрыс киінуді бақылау (сөйлеуді дамыту, өзіне-өзі қызмет ету дағдылары, ірі және ұсақ моториканы дамыту).</p>				
Серуен	<p>Күнді бақылау. мақсаты: табиғат</p>	<p>Торғайларды бақылау. мақсаты: құстар туралы</p>	<p>Бұлтты бақылау. мақсаты: бақылауы</p>	<p>Күшік бақылау.</p>	<p>Күнді бақылау.</p>

	<p>құбылыстары туралы алғашқы ұғымдарды қалыптастыру</p> <p>1.«Жел көбік» мақсаты мәтінді тәрбиешімен бірге айта білуге үйрету. Достарымен бірлесе ойнауға баулу</p> <p>2. «Поезд» мақсаты қимыл дағдысы мен шеберліктерін жетілдіру. Қатармен тізбектеліп қолмен аяқ қимылын үйлестіре жүруге машықтандыру.</p> <p>3. «Күн мен жаңбыр» ойын барысында қимыл әрекетке еліктей білуге жаттықтыру</p> <p>Дербес ойындар</p>	<p>түсінігін қалыптастыру, су ішеді, секіреді, жүреді сөздерін меңгерту</p> <p>1 «Поезд» мақсаты қимыл дағдысы мен шеберліктерін жетілдіру. Қатармен тізбектеліп қолмен аяқ қимылын үйлестіре жүруге машықтандыру.</p> <p>«Торғайлар мен автомобиль» ойын барысында қимыл әрекетке еліктей білуге жаттықтыру</p> <p>Дербес ойындар</p>	<p>мен түсінуіне қол жетімді заттық-ойын әрекеттерін қолдануға үйрету</p> <p>1.«Жел көбік» мақсаты мәтінді тәрбиешімен бірге айта білуге үйрету. Достарымен бірлесе ойнауға баулу</p> <p>«Күн мен жаңбыр» ойын барысында қимыл әрекетке еліктей білуге жаттықтыру</p> <p>Дербес ойындар</p>	<p>мақсаты:бақылауы мен түсінуіне қол жетімді заттық-ойын әрекеттерін қолдануға үйрету</p> <p>1.«Үрпек төбет» мақсаты мәтінді тәрбиешімен бірге айта білуге үйрету. Достарымен бірлесе ойнауға баулу</p> <p>«Торғайлар мен автомобиль» ойын барысында қимыл әрекетке еліктей білуге жаттықтыру</p> <p>Дербес ойындар</p>	<p>мақсаты:бақылауы мен түсінуіне қол жетімді заттық-ойын әрекеттерін қолдануға үйрету</p> <p>1.«Қояным» мақсаты мәтінді тәрбиешімен бірге айта білуге үйрету. Достарымен бірлесе ойнауға баулу</p> <p>2. «Поезд» мақсаты қимыл дағдысы мен шеберліктерін жетілдіру. Қатармен тізбектеліп қолмен аяқ қимылын үйлестіре жүруге машықтандыру.</p> <p>3. «Күн мен жаңбыр» ойын барысында қимыл әрекетке еліктей білуге жаттықтыру</p> <p>Дербес ойындар</p>
<p>Серуеннен оралу</p>	<p>Балалардың реттілікпен шешінуі.</p> <p>Серуеннен келгеннен кейін қолдарын жууға үйрету, дағдыландыру.</p>				

	<p>Бір -біріне шешінуге көмектесу</p> <p>Сенсорика, құрастыру</p> <p>Үстел -үсті ойыны пазл: «Үйшік құрастыр»</p> <p>Мақсаты: логикалық ойлау қабілетін дамыту.</p>				
Түскі ас	<p>Тамақтану (өз орнын білу, дұрыс отыру, асхана құралдарын дұрыс ұстай білу, ұқыпты тамақтану, сөйлеспеу, алғыс айту)</p> <p>Алғыс айту: «Тамақ берген апайға көп-көп рақмет!»</p>				
Күндізгі ұйқы	<p>Балалардың тыныш ұйықтауы үшін жайлы жағдай жасау</p> <p>«Балабақшада» Ернұр Сейдахмет</p>				
Біртіндеп ұйқыдан ояту, сауықтыру шаралары	<p>Түскі ұйқыдан кейінгі сауықтыру шаралары (дене жаттығулары), ауа, су емшаралары, жалпақ табандылықты болдырмау үшін түйіршікті және жұмсақ жолақшалармен жүру (дене белсенділігі).</p>				
Бесін ас	<p>Гигиеналық шараларды орындау (мәдени-гигиеналық дағдылар). Балалардың назарын тағамға аудару, мәдениетті тамақтануға баулу (сөйлеуді дамыту).</p>				
Балалардың дербес іс-әрекеті	<p>Сөйлеуді дамыту «Екі дос» (өлең) Қадыр Мырза Әли</p> <p>Мақсаты: Құрдастарымен қарым-қатынас жасау ережелерін сақтауға үйрету, ойында және қарым-қатынаста сыпайылық көрсете</p>	<p>Көркем әдебиет</p> <p>«Менің ойыншықтарым»</p> <p>М.Әлімбаев</p> <p>Өлең жолдарын түсіне отырып, жаттау қабілеттерін жетілдіру. Ойыншықтарды атай отырып сипаттауға, сурет бойынша 2-3 сөзден</p>	<p>Үстел үсті ойыны:</p> <p>«Бау байлап үйренеміз»</p> <p>Мақсаты: Балалардың қол моторикасын дамыту</p>	<p>Сурет салу</p> <p>«Балабақшадағы әдемі бояулар»</p> <p>Мақсаты: Қағазбен, майлы қарындашпен таныстыру. Көлденең, тігінен сызықтар сызуды үйрету.</p>	<p>Саусақ ойыны:</p> <p>Саусағымда сақина</p> <p>Санап көрші кәнеки</p> <p>1,2,3 Бір, екі үш</p> <p>Демалайық жинап күш.</p>

	<p>алуға көмектесу, өзара сыйластыққа тәрбиелеу.</p> <p>Түстерді анықта?»</p> <p>Мақсаты: Балаларды түстерді анықтай білулеріне жаттықтыру</p>	<p>тұратын қысқа әңгіме құрастыра білуге үйрету.</p>			
<p>Балалармен жеке жұмыс</p>	<p>Жыл мезгілі туралы әңгімелесу</p> <p>«Күз» (Сурет құрастыру)</p> <p>Мақсаты: қарапайым сұрақтарға жауап беруге үйрету.</p>	<p>Әңгіме құрастыру</p> <p>«Досың туралы әңгімелеп бер»</p> <p>Мақсаты: Балалардың сөздік қорын достары туралы сөздерін байыту.</p>	<p>Дидактикалық ойын:</p> <p>«Ғажайып қапшық»</p> <p>Мақсаты: баланың сөздік қорын ойыншықтардың атауларын білдіретін сөздермен байыту.</p>	<p>Жыл мезгілі туралы әңгімелесу.</p> <p>Мақсаты: қарапайым сұрақтарға жауап беруге үйрету.</p>	<p>Дидактикалық ойын: «Атын атап бер»</p> <p>Мақсаты: түсті қабылдауды және қолдың ұсақ моторикасын дамыту.</p>
<p>Серуенге дайындық</p>	<p>Серуенге қызығушылықты арттыру. Балалардың реттілікпен киінуі, серуенге шығу, топтық ережелерді қайталау (сөйлеуді дамыту, өзіне-өзі қызмет ету дағдылары, ірі және ұсақ моториканы дамыту) тақырыбына жеке әңгімелер өткізу</p>				
<p>Серуен</p>	<p>Түскі уақыттаға серуендегі бақылауды жалғастыру. (қоршаған ортамен танысу, сөйлеуді дамыту, көркем әдебиет)</p>				
<p>Балалардың үйіне қайтуы</p>	<p>Балалардың жетістіктері туралы әңгімелесу, ата-аналардың балаларды тәрбиелеу мен дамыту бойынша сұрақтарына жауап беру, кеңес беру.</p>				

Тексерілді:
Шағын орталық әдіскері:

А.Адилова

Тәрбиелеу - білім беру процесінің циклограммасы

Білім беру ұйымы: «Ақмектеп орта мектебі» КММ «Айгөлек» шағын орталығы

Тобы: «Балауса» кіші топ

Балалардың жасы: 2-3жас

Жоспардың құрылу кезеңі: 19-23 қыркүйек 2022 жыл

Күн тәртібінің үлгісі	Дүйсенбі	Сейсенбі	Сәрсенбі	Бейсенбі	Жұма
Балаларды қабылдау	Тәрбиешінің балалармен қарым-қатынасы: Ата-аналармен жеке әңгімелесу, Жеке балалармен жұмыс, дене қызуы мен тазалығына көңіл бөлу, жағымды жағдай орнатуға арналған ойындар.				
Ата-аналармен әңгімелесу, кеңес беру	Ата-аналармен бала денсаулығы, баланың үйдегі күн тәртібі, жетістіктері туралы әңгімелесу, баланы дамыту мен тәрбиелеу мәселелері бойынша (жыл мезгіліне байланысты балаларды киіндіру) кеңес беру.				
Балалардың дербес іс-әрекеті (баяу қимылды ойындар, үстел үсті ойындары, бейнелеу әрекеті, кітаптар қарау және тағы басқа іс-әрекеттер)	«Сақинаны кигізу» үстел-үсті ойыны Мақсаты: сақиналарды тұғырға кигізу арқылы саусак қимылын, көзбен бағдарлай алуын дамыту.	Сөйлеуді дамыту «Қуыршақ Әйгерім мен Динара балаларда қонақта» Ойыншықтар туралы түсініктерін кеңейту, ойыншықтардың	Сурет салу «Сылдырмақ» Балалардың ойыншықтар жайлы түсініктерін кеңейту. Сылдырмақ жайында әңгімелету, тақпақтар айтқызу арқылы сөздік қорың	Сенсорика, құрастыру «Құлыншақтың жолы» Мақсаты: Балаларға құлыншақтың жолын жасау үшін, берілген 4 түстен: қызыл, көк түсті тауып алуға үйрету.	Көркем әдебиет «Кәліктер» Мақсаты: затты көркем тілмен суреттей алуға үйрету. Балалардың еркін

<p>Таңертенгі жаттығу</p>	<p>«Аңдармен жаттығамыз»</p> <p>Б.қ. Аяқ алшак, ойыншық төменде;</p> <p>1-2 ойыншықты жоғары көтеріп, аяқ ұшына тұру;</p> <p>3-4 б.қ. келу;</p> <p>Б.қ. ойыншықты алға созып ұстау;</p> <p>1-2 оңға, солға бұрылу, б.қ. келу;</p> <p>Б.қ. ойыншық кеуде алдында;</p> <p>1-2 алға еңкейіп ,ойыншықты еденге қою;</p> <p>3-4 б.қ. келу;</p> <p>Б.қ.-т.с.</p> <p>1-2 ойыншықпен отыру;</p> <p>3-4 б.қ. келу; (4рет)</p> <p>Ойыншықпен оңға ,солға айналу;</p> <p>Қуыршақпен оңға, солға айналу (2реттен)</p>
<p>Таңғы ас</p>	<p>Мәдени-гигиеналық дағдылар, өзіне-өзі қызмет ету.</p> <p>Нан туралы тақпак</p> <p>Нан қиқымын шашпаңдар,</p> <p>Жерде жатса баспаңдар</p>

	<p>Теріп алып, қастерлеп</p> <p>Торғайларға тастандар!</p> <p>Мақсаты: Балаларға таңғы астың , нанның маңыздылығы жайлы айту, тамақты тауысып жеуге үйрету.</p>				
<p>Ұйымдастырылған іс-әрекетке дайындық</p>	<p>Қызығушылықтары бойынша әрекет түрін таңдау, ережелерге келісу және т.б.</p> <p>Дидактикалық ойын:</p> <p>«Лабиринт»</p> <p>Мақсаты: балалардың ойлауын, зейінін, көру аймағын кеңейту.</p>				
<p>Мектепке дейінгі ұйымның кестесі бойынша ұйымдастырылған іс-әрекет</p>	<p>Дене шынықтыру.</p> <p>"Қоян секілді жүгірейік".</p> <p>Мақсаты. Балаларды шеңбер бойымен жылдам жүгіруді қайталау; шеңбердің пайда болуы үшін жасалатын қимыл түрлерін пысықтау; үлкен шеңбер жасау барысында алған түсініктерін қимыл арқылы көрсету іскерліктерін жетілдіру; шеңбер жасау барысында қол</p>	<p>Музыка.</p> <p>"Сылдырмақтар сылдырлап".</p> <p>Мақсаты. Балалардың сылдырмақтар туралы әуенді тыңдау және айту қабілеттерін қалыптастыру; музыканың сипатына қарай сылдырмақты ойната білуге үйрету; музыкалық-ырғақтық қимылдарды</p>	<p>Дене шынықтыру.</p> <p>"Бір, екі, үш ..., жүгіреміз".</p> <p>Мақсаты. Балаларды шеңбер бойымен жылдам жүгіруді, шеңбердің пайда болуы үшін жасалатын қимыл түрлерін пысықтау; үлкен шеңбер жасау барысында алған түсініктерін қимыл арқылы көрсету, шеңбер жасау барысында қол және саусақ бұлшық еттерін</p>		<p>Дене шынықтыру.</p> <p>"Қазақстан туы".</p> <p>Мақсаты. Балаларға тура және айналма жолмен жүгіру туралы қысқаша мағлұмат беру; тура және айналма текшелерді айналып жүгіру жаттығуларымен таныстыру; балалардың жүру және жүгіру қимылдарын бақылап, қайталап көрсетуге машықтандыру.</p> <p>"Туды тура жолмен алайық" ойыны.</p>

	<p>және саусак бұлшық еттерін жетілдіру; ептілік дағдыларын, сөздік қорын және эмоциялық көңіл күйін дамыту; шеңбер бойымен жүгіру кезінде бір-біріне кедергі жасамай, педагогтың басшылығымен жаттығуларды жасау кезінде достық қарым-қатынасқа тәрбиелеу; қимыл жаттығуларын дұрыс қайталай білуге ынталандыру.</p> <p>"Қоян секілді секіреміз" ойыны.</p>	<p>сылдырмақпен бірге үйлестіре білу дағдыларын қалыптастыру; жомарт күз туралы білім беру. Балалардың әуенді тыңдауда зеректігі мен есту қабілеттерін дамыту; музыканың сипатына қарай сылдырмақты ырғақты ойната білу дағдыларына үйрету; сылдырмақты ойната отырып, қимылмен үйлестіре білуге баулу.</p> <p>"Сылдырмақтар" музыкалық-дидактикалық ойыны.</p>	<p>жетілдіру; ептілік дағдыларын, сөздік қорын және эмоциялық көңіл күйін дамыту; шеңбер бойымен жүгіру кезінде бір-біріне кедергі жасамай, педагогтың басшылығымен жаттығуларды жасау кезінде достық қарым-қатынасқа тәрбиелеу; қимыл жаттығуларын дұрыс қайталай білуге ынталандыру.</p> <p><i>"Қоян қалай жүгіреді?" жаттығуы.</i></p>		
<p>Серуенге дайындық</p>	<p>Балалардың дербес қимыл белсенділігі үшін жағдай жасау, спорттық - ойын жабдықтары мен спорттық құрал-жабдықтады дұрыс пайдалану туралы әңгімелесу. Балаларды ретімен киіндіру (ауа-райы жағдайына байланысты), дұрыс киінуді бақылау (сөйлеуді дамыту, өзіне-өзі қызмет ету дағдылары, ірі және ұсақ моториканы дамыту).</p>				
<p>Серуен</p>	<p>Жаңбырды бақылау.</p> <p>Мақсаты:</p>	<p>Бұлтты бақылау.</p> <p>Мақсаты: Бұлттың</p>	<p>«Торғайлар мен мысық»</p>	<p>«Жануардың дауысын сал»</p>	<p>Күздегі өсімдіктердің түсін бақылау.</p>

	<p>Жаңбырды бақылай отырып , оның бұлттан жауатындығы және түрлерін айтып түсіндіру.</p> <p>Еңбек:</p> <p>Ағаш түптерін қопсыту.</p> <p>Мақсаты:Балаларды еңбек сүйгештікке тәрбиелеу, өздеріне берілген тапсырманы тиянақты орындауын қадағалау.</p> <p>Көркем сөз: Ал керемет бұл қандай?</p> <p>Төгіледі төбеден.</p> <p>Көк теңізден құйғандай</p> <p>Көл-көсір су не деген? (Жаңбыр)</p> <p>Мақсаты:Жұмбақ жаттатаотырып, балалардың есте сақтау қабілеттерін арттыру, сөздік</p>	<p>түзілуі және олардың түрлерін шарпы, будақ,қабатты бұлттарды ажырату.</p> <p>Мақсаты:Балаларды қоршаған әлемге қамқорлықпен қарауға, табиғат әсемдігін сезіне білуге тәрбелеу.</p> <p>Көркем сөз: Аспанға ұшар бу болып</p> <p>Жерге қайтар су болып. (Бұлт)</p> <p>Мақсаты:Жұмбақ жаттата отырып, балалардың тіл байлығын байыту, дыбыстардың дұрыс айтуын қадағалау.Ойлау қабілетін арттыру.</p>	<p>Мақсаты: қимылды ойын арқылы кеңістікті бағдарлай алуға үйрету</p>	<p>Мақсаты: дыбыстық жаттығулар арқылы, әріптерді дұрыс айтуға машықтандыру.</p>	<p>Мақсаты: Күзде өлі табиғатта болатын құбылыс өсімдіктерге деесер ететіндігін түсіндіру.</p> <p>Еңбек: Біздің ойын алаңы</p> <p>Мақсаты: Ойын алаңындағы сарғайып түскен жапырақтарды жинау.Еңбекқорлыққа баулу.</p> <p>Көркем сөз:</p> <p>Жел тынымсыз гуілдеп, Болып кетті тым бұзық</p> <p>Шуылдайды тал терек, Жапырағын жұлғызып.</p> <p>Мақсаты: Тақпақ үйрету арқылы балалардың есте сақтау қабілетін дамыту, тілдегі дауыс ырғағының мәнерлігін сезінуге үйрету.</p>
--	--------------------------------------------------------------------------------------------------------------------------------------------------------------------------------------------------------------------------------------------------------------------------------------------------------------------------------------------------------------------------------------------------------------------------------------------------------------------------------------------------------------------	----------------------------------------------------------------------------------------------------------------------------------------------------------------------------------------------------------------------------------------------------------------------------------------------------------------------------------------------------------------------------------------------------------------------------	------------------------------------------------------------------------------	-----------------------------------------------------------------------------------------	--------------------------------------------------------------------------------------------------------------------------------------------------------------------------------------------------------------------------------------------------------------------------------------------------------------------------------------------------------------------------------------------------------------------------------------------------------------------------------------------------------------------------------

	қорларын дамыту, сөзді мәнерлі айтуға дағдыландыру.				
Серуеннен оралу	Балалардың реттілікпен шешінуі Бір біріне шешінуге көмектесу Киімдерін жинау. Сөрелерін ретке келтіру				
Түскі ас	Гигиеналық шараларды орындау (мәдени-гигиеналық дағдылар, өзіне-өзі қызмет ету, еңбек әрекеті) Ас алдында айтылатын тақпақ: Ас дегенде отырып, Тәрбиешіні тыңдаймыз. Тамақ ішіп болған соң, Орнымызды жинаймыз.				
Күндізгі ұйқы	Балалардың тыныш ұйықтауы үшін жайлы жағдай жасау «Бала, бала, балақан» Музыка				
Біртіндеп ұйқыдан ояту, сауықтыру шаралары	Түскі ұйқыдан кейінгі сауықтыру шаралары (дене жаттығулары), ауа, су емшаралары, жалпақ табандылықты болдырмау үшін түйіршікті және жұмсақ жолақшалармен жүру (дене белсенділігі).				
Бесін ас	Гигиеналық шараларды орындау (мәдени-гигиеналық дағдылар). Балалардың назарын тағамға аудару, мәдениетті тамақтануға баулу (сөйлеуді дамыту).				
Балалардың дербес іс-әрекеті	Жапсыру «Түстерді анықта?» Мақсаты: Балаларды	Құрастыру. «Балабақша айналасындағы	Үстел үсті ойыны: «Бау байлап үйренеміз» Мақсаты: Балалардың қол	Сурет салу «Сызықтар» Мақсаты: дұрыс	Ойын «Кімнің заттары?» (Достарының заттарын анықтау)

	түстерді анықтай білулеріне жаттықтыру.	қақпалар» Тік төртбұрыш периметрі бойынша кірпіштерді белгілі бір арақашықтықта орналастыру арқылы құрылыс салуға үйрету. Тиянақты жұмыс жасауға тәрбиелеу.	моторикасын дамыту	жазуға машықтандыру	Суретті кітапшаларды бояу, пазлдар, мозаика және т.б.
Балалармен жеке жұмыс	«Қақпақты ашып жап» дидактикалық ойын Мақсаты: бір-бірімен байланысты тура және кері әрекеттерді орында ту.	«Танып атын ата» суретті кітапшалармен жұмыс Мақсаты: тануға және көрсетуге дағдыландыру.	«Үй жасаймыз» Қиынды суреттермен жұмыс Мақсаты: логикалық ойлауға үйрету.	«Қызықты ойыншықтар» ойыншықтармен ойын Мақсаты: достыққа баулу.	«Сәйкес ұяшыққа орналастыр» дидактикалық ойын Мақсаты: ойлау қабілетін арттыру.
Серуенге дайындық	Серуенге қызығушылықты арттыру. Балалардың реттілікпен киінуі, серуенге шығу, топтық ережелерді қайталау (сөйлеуді дамыту, өзіне-өзі қызмет ету дағдылары, ірі және ұсақ моториканы дамыту) тақырыбына жеке әңгімелер өткізу				
Серуен	Түскі уақыттаға серуендегі бақылауды жалғастыру. (қоршаған ортамен танысу, сөйлеуді дамыту, көркем әдебиет)				
Балалардың үйіне қайтуы	Балалардың жетістіктері туралы әңгімелесу, ата-аналардың балаларды тәрбиелеу мен дамыту бойынша сұрақтарына жауап беру, кеңес беру.				

Тексерілді:
Шағын орталық әдіскері:

А.Адилова

Білім беру ұйымы: «Ақмектеп орта мектебі» КММ «Айгөлек» шағын орталығы
Тобы: «Балауса» кіші топ
Балалардың жасы: 2-3 жас
Жоспардың құрылу кезеңі: 26-30 қыркүйек 2022жыл

Күн тәртібінің үлгісі	Дүйсенбі	Сейсенбі	Сәрсенбі	Бейсенбі	Жұма
Балаларды қабылдау	Балаларды таңғы сүзгіден өткізіп, көтеріңкі көңіл күймен қабылдау. Балаларға ыңғайлы жағдай жасай отырып, қызығушылығын арттыру үшін жеке ойын ұйымдастыру.				
Ата-аналармен әңгімелесу, кеңес беру	Ата-аналармен бала денсаулығы, баланың үйдегі күн тәртібі, жетістіктері туралы әңгімелесу, баланы дамыту мен тәрбиелеу мәселелері бойынша (жыл мезгіліне байланысты балаларды киіндіру) кеңес беру.				
Балалардың дербес іс-әрекеті (бау қимылды ойындар, үстел үсті ойындары, бейнелеу әрекеті, кітаптар қарау және тағы басқа іс-әрекеттер)	<p>Көркем әдебиет «Біздің топтың жиһаздары»</p> <p>Мақсаты: Балаларға грамматикалық тұлғада жүйелі сөйлеуде, сөйлемді толық, анық айтуға, өз ойын жеткізе білуге үйрету; диалогты сөйлеуге жаттықтыру;</p>	<p>Нейрожаттығу жасау музыкамен «Телевизор»</p> <p>Мақсаты: Саусак моторикасын дамыту.</p> <p>Сөйлеуді дамыту.</p> <p>«Диван арналған диван» (шығармашылық тілді дамыту)</p> <p>Мақсаты: Топ ішіндегі қажетті жиһаздардың жеке бөліктерін сөзбен</p>	<p>Сенсорика «Күндіз, біреу-көп»</p> <p>Мақсаты: Тәулік бөлігі күндізбен таныстыру, заттың санымен таныстыруды жалғастыру, қоршаған ортада бір және көп затты таба білуді дамыту.</p>	<p>Нейрожаттығу жасау музыкамен «Қоян»</p> <p>Мақсаты: Саусак моторикасын дамыту.</p> <p>Құрастыру, жапсыру «Барбиге арналған үй»</p> <p>Мақсаты: Үйдің құрылымы және оның бөлмелері туралы қарапайым түсінік беру. Балалардың жағымды эмоциясын</p>	<p>Сөйлеуді дамыту «Біздің отбасы»</p> <p>Адырбек Сопыбеков</p> <p>Мақсаты: Отбасында әрекеттердің атауын айтуды, тілдік қарым-қатынаста, зат есімдерді, қолданып, заттарды (Кім? Не?) және сын есімдерді (Не істейді?) қолданып, сипаттауға үйрету.</p>

<p>Таңертенгі жаттығу</p>	<p>«Кішкентай торғайлар»</p> <p>Б.қ. тік тұру, аяқ алшақ;</p> <p>1-4 қолды екі жанға созу, жоғары төмен сермеу;</p> <p>5-6 б.қ. келу;Б.қ. –т.с.</p> <p>1-2 басты оңға ,солға бұру;</p> <p>3-4 б.қ. келу;Б.қ.- т.с.</p> <p>1-4 отырып саусақпен тізе үстінен тықылдату;</p> <p>5-6 б.қ. келу;Б.қ. –т.с.</p> <p>1-4 қолды артқа созып еңкею;5-6 б.қ.</p> <p>Б.қ. ішпен жату;</p> <p>1-4 бір қырынмен жату, арқаға , ішке;</p> <p>Шашырап жүгіру;</p>
<p>Таңғы ас</p>	<p>Таңғы ас алдында гигиеналық шараларды орындау</p> <p>Тамақтану туралы:</p> <p>Ас-адамның арқауы.</p> <p>Деген сөз бар ежелден.</p> <p>Бойға сіңіріп тарқауы.</p> <p>Үшін керек ереже.</p>

	Тамақтану (өз орнын білу, дұрыс отыру, ас ішу құралдарын дұрыс ұстау, тамақтану мәдениетін қалыптастыру, тамақ ішкенде сөйлемей, тамақтанып болғаннан кейін алғыс айту)				
Ұйымдастырылған іс-әрекетке дайындық	<p>«Ғажайып қалта» ойын-жаттығу:</p> <p>Мақсаты: Ойыншықтардың ажыратып тани білуге үйрету, ойыншықтар туралы түсініктерін кеңейту.</p>				
<p>Мектепке дейінгі ұйымның кестесі бойынша ұйымдастырылған іс-әрекет</p>	<p>Дене шынықтыру.</p> <p>"Жалауды биікке көтереміз".</p> <p>Мақсаты. Балаларды тура және айналма текшелерді айналып жүгіру жаттығуларын жасауды үйрету; балалардың жүру және жүгіру қимылдарын бақылап, қайталап көрсетуге машықтандыру; тура және айналма жолмен жүгіру барысында жылдамдық, ептілік дағдыларын дамыта отырып, балаларда жағымды эмоциялық көңіл-күй туындату;</p>	<p>Музыка.</p> <p>"Айгөлектей дөңгелеп".</p> <p>Мақсаты. Балаларды еліміздің Әнұранын тыңдауда ерекше эмоциялық сезімде қабылдауға және әннің сипатын ажырата білуге үйрету; музыкалық-ырғақтық қимылдарды әуенмен үйлесімді жасай білуге жаттықтыру; музыкалық аспаптарды ажырата білу қабілетін</p>	<p>Дене шынықтыру.</p> <p>"Текшелерді айналып жүгіремін".</p> <p>Мақсаты. Балаларды тура және айналма текшелерді айналып жүгіру жаттығуларын пысықтау; балалардың жүру және жүгіру қимылдарын бақылап, қайталау; тура және айналма жолмен жүгіру барысында жылдамдық, ептілік дағдыларын дамыта отырып, балаларда жағымды эмоциялық көңіл-күй туындату; тура және айналма</p>		<p>Дене шынықтыру.</p> <p>"Салтанатты адым".</p> <p>Мақсаты. Балаларды тізені жоғары көтеріп жүруге үйрету; тізені жоғары көтеріп, адымдау арқылы дене қимылдарын жетілдіру. Тізені жоғары көтеріп жүру арқылы балалардың жылдамдық қабілеттерін дамыту; тізе жаттығуларын жасату кезінде ағзасын жетілдіру; эмоциялық көңіл күйлерін көтеру. Балаларды шапшаңдық қабілеттерін тез игере білуге баулу; дене жаттығуларын жасауда тазалыққа және</p>

	тура және айналма жолмен жүгіру кезінде бір-біріне кедергі жасамай, текшелерден өту жаттығуларын жасау кезінде достық қарым-қатынасқа тәрбиелеу. "Жел тұрды" жаттығуы.	қалыптастыру. "Кім жылдам қозғалады?" ойыны.	жолмен жүгіру кезінде бір-біріне кедергі жасамай, текшелерден өту жаттығуларын жасау кезінде достық қарым-қатынасқа тәрбиелеу. "Жел тұрды" жаттығуы.		ұқыптылыққа тәрбиелеу. "Маған қарай адымдаңдар" қимыл ойыны.
Серуенге дайындық	Балалардың дербес қимыл белсенділігі үшін жағдай жасау, спорттық - ойын жабдықтары мен спорттық құрал-жабдықтады дұрыс пайдалану туралы әңгімелесу. Балаларды ретімен киіндіру (ауа-райы жағдайына байланысты), дұрыс киінуді бақылау (сөйлеуді дамыту, өзіне-өзі қызмет ету дағдылары, ірі және ұсақ моториканы дамыту).				
Серуен	Күз мезгіліндегі адамдардың киім киісін бақылау. Мақсаты: Адамдардың неліктен күз мезгілінде жылырақ киінетіндігін балаларға айтып түсіндіру. Еңбек: Біздің ауламыз. Мақсаты: Ауладағы түскен жапырақтарды жинауға балаларды	Күзгі көрінісін бақылау. Мақсаты: Күз ерекшеліктерін айыра білуге ; күннің салқындауы, жаңбырдың жиі жаууы, жапырақтардың сарғаюы, адамдардың жылы киінуі туралы түсінік қалыптастыру. Еңбек: Ойын	Желді бақылау. Мақсаты: Желдің түрлерімен таныстыру; салқын жел, жылы жел, ұйытқып соққан жел. Желдің күштілігі ауа-райының салқындығын үдететіндігін түсіндіру. Көркем сөз Қалың ну халық саулығы	Күнді бақылау. Мақсаты: Күн көзінің жарығын күннен тараған сәуле (жарық) оның бүкіл табиғат үшін пайдалы да қажеттілігін ашу. Қимылдық ойын: «Таяқшадан аттап өт», «Қуаласпақ» Мақсаты: Жылдамдыққа , ептілікке баулу. Еңбек: Гүл шоғы.	Көгершінді бақылау. Мақсаты: Балаларға көгершінің немен қоректенетіні, қайда мекендейтіні, тұмсығы дене пішіні түсі, қалай дыбыстайтынын үйретіп, оларға қамқорлық жасауға тәрбиелеу. Көркем әдебиет Жылы жаққа ұшпайтын Біздің жақта қыстайтын Құстар жүрсе жуықта,

	<p>тазалыққа, еңбекқорлыққа баулу.</p> <p>Көркем сөз: «Күзгі киім».</p> <p>Мақсаты: Күзгі киім атауларын екі тілде үйрету.</p>	<p>алаңы.</p> <p>Мақсаты: Ойын алаңындағы ағаш бұтақтарын жинау. Балаларды еңбексүйгіштікке баулу. Өз алаңдарын таза ұстауға үйрету.</p> <p>Қимылдық ойын: «Қашпа, доп».</p> <p>Мақсаты: Ойын шартын сақтай отырып, топ болып ойнауға, қимыл-қозғалысын дамытуға, ептілікке, шапшаңдыққа үйрету.</p>	<p>Көк орман</p> <p>Отан байлығы.</p>	<p>Мақсаты: Алаңдағы жапырақтарды жинап, олардан әдемі гүл шоғын жасау.</p> <p>«Жануардың дауысын сал»</p> <p>Мақсаты: дыбыстық жаттығулар арқылы, әріптерді дұрыс айтуға машықтандыру.</p>	<p>Жем шашуды ұмытпа!</p> <p>Мақсаты: Балаларға тақпақ жаттата отырып, есте сақтау қабілеттерін дамыту.</p> <p>Ойын: «Шымшық доп».</p> <p>Мақсаты: Допты қатты тебуге, оны ұстап алуға үйрету. Ептілікке, жылдамдыққа тәрбиелеу.</p>
<p>Серуеннен оралу</p>	<p>Киімді ұқыпты шешіп, бүктеп қою керектігін үйрету.</p>				
<p>Түскі ас</p>	<p>Кезекшілердің жұмысы</p> <p>(асхана құралдарын, майлықтарды үстелге қою)</p> <p>«Кезекші»</p> <p>Біз кезекші боламыз</p> <p>Айтқан тілді аламыз,</p> <p>Ыдыстарды қойған соң,</p>				

	Тамақ ішіп аламыз.				
Күндізгі ұйқы	Балалардың тыныш ұйықтауы үшін жайлы жағдай жасау «Ұйқының пайдасы» Әңгіме				
Біртіндеп ұйқыдан ояту, сауықтыру шаралары	Түскі ұйқыдан кейінгі сауықтыру шаралары (дене жаттығулары), ауа, су емшаралары, жалпақ табандылықты болдырмау үшін түйіршікті және жұмсақ жолақшалармен жүру (дене белсенділігі).				
Бесін ас	Гигиеналық шараларды орындау (мәдени-гигиеналық дағдылар). Балалардың назарын тағамға аудару, мәдениетті тамақтануға баулу (сөйлеуді дамыту).				
Балалардың дербес іс-әрекеті	<p>Сурет салу</p> <p>«Көңілді қаламдар» дидактикалық ойын.</p> <p>Мақсаты: Балаларды бояулардың түстерін эмоциялы қабылдауға, қаламмен қағазға сурет салуға үйрету.</p>	<p>Үстел үсті театры:</p> <p>Мақсаты: «Менің достарым тақырыбы бойынша сюжетті картиналар қарастыру.</p>	<p>«Қорбандаған аю».</p> <p>Дидактикалық ойын:</p> <p>Мақсаты: Аю туралы түсінік беру, аю образына кіру, жүрісін салу, ойын ойнау арқылы қызығушылығын дамыту.</p>	<p>Қоршаған ортамен танысу</p> <p>«Өсімдіктер әлемі»</p> <p>Мақсаты: Өсімдіктер қалай көбейеді, өсу үшін оған не керек, өсімдіктер қыста неге өспейді.</p>	<p>Мүсіндеу «Қуыршаққа арналған шоколад торт»</p> <p>Мақсаты: Балаларды қиялдауға өз жұмысын жоспарлауға және бастаған ісін аяғына жеткізуге үйрету. Қысу арқылы домалақтау.</p>
Балалармен жеке жұмыс	Сөйлеуді дамытудан Әсеммен «Ойыншықтар» өлеңін тыңдап, «ойыншықтар» сөзін	Музыкалық - ырғақтық жаттығулар. Нұрзат,	Балалармен жеке жұмыс. Аяна мен Анельге қаламды дұрыс	Балалармен жеке жұмыс. Али мен Аянға музыканы тыңдай	Балалармен жеке жұмыс. Айым мен Ералыға жануарлар атауларын

	дұрыс айтуға, «ойыншықтар» туралы әңгіме құрастыруға үйрету.	Айзеремұзыкалық сүйемелдеуге сәйкес түрлі қарқынды таныс дене жаттығуларын орындату.	ұстауға үйрету.	білуге, барлық баламен бірге орындауды түсіндіру	дұрыс айтуды үйрету
Серуенге дайындық	Серуенге қызығушылықты арттыру. Балалардың реттілікпен киінуі, серуенге шығу, топтық ережелерді қайталау (сөйлеуді дамыту, өзіне-өзі қызмет ету дағдылары, ірі және ұсақ моториканы дамыту) тақырыбына жеке әңгімелер өткізу				
Серуен	Түскі уақыттаға серуендегі бақылауды жалғастыру. (қоршаған ортамен танысу, сөйлеуді дамыту, көркем әдебиет)				
Балалардың үйіне қайтуы	Балалардың жетістіктері туралы әңгімелесу, ата-аналардың балаларды тәрбиелеу мен дамыту бойынша сұрақтарына жауап беру, кеңес беру.				

Дайындаған:

Ж.Мағзиева

Тексерілді:
Шағын орталық әдіскері:

А.Адилова

Тәрбиелеу-білім беру процесінің циклограммасы

Білім беру ұйымы: «Ақмектеп орта мектебі» КММ «Айгөлек» шағын орталығы

Тобы: «Балауса» кіші топ

Балалардың жасы: 2-3 жас

Жоспардың құрылу кезеңі: 03-07 қазан 2022 жыл

Күн тәртібінің үлгісі	Дүйсенбі	Сейсенбі	Сәрсенбі	Бейсенбі	Жұма
Балаларды қабылдау	Балаларды таңғы сүзгіден өткізіп, көтеріңкі көңіл күймен қабылдау. Балаларға ыңғайлы жағдай жақай отырып, қызығушылығын арттыру үшін жеке ойын ұйымдастыру.				
Ата-аналармен әңгімелесу, кеңес беру	Ата-аналармен бала денсаулығы, баланың үйдегі күн тәртібі, жетістіктері туралы әңгімелесу, баланы дамыту мен тәрбиелеу мәселелері бойынша (жыл мезгіліне байланысты балаларды киіндіру) кеңес беру.				
Балалардың дербес іс-әрекеті (баяу қимылды ойындар, үстел үсті ойындары, бейнелеу әрекеті, кітаптар қарау және тағы басқа іс-әрекеттер)	Сенсорика «Түсті таңда» ойыны Мақсаты: балалардың назарын аудару арқылы, көңіл күйлерін көтеру. Балалардың өзіне өзі қызмет көрсету дағдыларын қадағалау.	«Ойыншықтар дүкені» Мақсаты: Сөйлемді толық құрауға үйрету, ойлау қабілеттерін дамыту. Мамандыққа баулу, яғни дүкенші болуға ынталандыру және сыпайы сөйлеуге үйрету	Құрастыру Үстел-үсті ойыны пазл: «Үйшік құрастыр» Мақсаты: Логикалық ойлау қабілетін дамыту.	Үстел-үсті ойыны: «Пойыз құрастыр» Балалармен ойыншықтардың түрлерімен таныстырып, қорытындылау.	Қоршаған ортамен танысу «Туған қалаға саяхат». Мақсаты: Балаларды туган қаламен таныстыру (атауы, көшелер, ғимараттар, ескерткіштер, көрікті нысандар, балабақша, мектеп, (т.б.) суреттер.

<p>Таңертенгі жаттығу</p>	<p>«Жапырақтар түседі»</p> <p>Б.қ. аяқ алшақ, жапырақ төменде;</p> <p>1-3 қолды алға, жоғары, екі жаққа көтере түсіру;</p> <p>4- б.қ.;(жапыраққа қараймыз)</p> <p>Б.қ. қолды алға созу;</p> <p>1-2 оңға ,солға бұрылу;</p> <p>3-4 б.қ. келу; (аяқты орнынан қозғамау)</p> <p>Б.қ. 1-4 алға еңкейіп, қол төменде;</p> <p>5-6 б.қ. (тізені бүкпеу)Б.қ.</p> <p>1-2 отыру, жапырақты еденге қою;</p> <p>3-4 тік тұру, қолды белге қою;</p> <p>5-6 отырып, жапырақты алу;Б.қ. 5-6 б.қ. келу;</p>
<p>Таңғы ас</p>	<p>Гигиеналық шаралар (қолды дұрыс жуу, өз орамалының орнын білу, қолды дұрыс сүрту және орамалды орнына ілу,</p> <p>Ас қайыру</p> <p>Дастарқаныңа береке берсін!</p> <p>Бастарыңа мереке берсін!</p> <p>Әумин</p>

<p>Ұйымдастырылған іс-әрекетке дайындық</p>	<p>Сурет салу</p> <p>«Саты»</p> <p>Мақсаты: Керіктің мойнының ұзындығына қарай түрлі бағыттарда сызықтар жүргізіп, оларды қиыстырып, саты салуға үйрету. Жануарларға қамқорлық жасай білуге тәрбиелеу.</p> <p>Саусақ ойыны</p> <p>«Көңілді саусақтар»</p> <p>Бас бармақ – атам, Балан үйрек - әжем, Ортан терек – әкем, Шылдыр шүмек – анам, Кішкентай бөбек – мен, Міне, менің барлық отбасым.</p> <p>Мақсаты: Ұсақ қол моторикасын дамыту.</p>				
<p>Мектепке дейінгі ұйымның кестесі бойынша ұйымдастырылған</p>	<p>Дене шынықтыру. "Әдемі, салтанатты адым жасайық".</p>	<p>Музыка. "Ару күз". Мақсаты. Балалардың</p>	<p>Дене шынықтыру. "Тізені жоғары көтеріп жүрейік".</p>		<p>Дене шынықтыру. "Еңбектеп жеміс жинайық".</p>

<p>іс-әрекет</p>	<p>Мақсаты. Балаларды тізені жоғары көтеріп жүру іскерліктерін дамыта отырып, тізені жоғары көтеріп, адымдау арқылы дене қимылдарын жетілдіру; тізені жоғары көтеріп жүру арқылы балалардың жылдамдық қабілеттерін дамыту; тізе жаттығуларын жасату кезінде ағзасын жетілдіру; эмоциялық көңіл күйлерін көтеру; балаларды шапшаңдық қабілеттерін тез игере білуге баулу; дене жаттығуларын жасауда тазалыққа және ұқыптылыққа, себетке алмаларды жинап беру, көмектесуге тәрбиелеу.</p> <p>"Жалаушаны әкел" қимыл ойыны.</p>	<p>жаңбыр туралы әнді тыңдауға қызығушылығын арттыру; әнді тыңдап, сипатын ажырата білуге үйрету; музыка әуенімен ырғақтық қимылдарды қайталай білуге машықтандыру; әнді ести отырып, ілесе айта білу дағдыларын жетілдіру; күз кереметтерімен таныстыру. Балалардың музыкалық шығарманы қабылдау қабілетін дамыту; дыбысты тыңдап, ажырата білу дағдыларына үйрету; ырғақтық қимылды қайталай білу дағдыларын жетілдіру.</p> <p>"Күз аруы қайда?" ойыны.</p>	<p>Мақсаты. Балаларды тізені жоғары көтеріп жүру, тізені жоғары көтеріп, адымдау арқылы дене қимылдарын жетілдіру; тізені жоғары көтеріп жүру арқылы балалардың жылдамдық қабілеттерін дамыту; балалардың эмоциялық көңіл - күйлерін көтеру; балаларды шапшаңдық қабілеттерін тез игере білуге баулу; дене жаттығуларын жасауда тазалыққа және ұқыптылыққа, себетке жемістерді жинап беру, көмектесуге тәрбиелеу.</p> <p>"Мен нұсқаймын" қимыл ойыны.</p>		<p>Мақсаты. Балаларды қатар қойылған заттар арасымен еңбектеуге үйрету; еңбектеу жаттығуларын жасауға деген бейімділіктерін қалыптастыра отырып, еңбектеудегі дене қимыл ерекшеліктерін меңгерту. Заттар арасымен еңбектеу қабілетін дамыту; еңбектеу техникасын үйретуде жана қимылдармен таныстыру; балалардың тілдік қоры мен эмоциялық көңіл күйлерін дамыту.</p> <p>"Еңбектеп жеміс жинайық" ойыны.</p>
<p>Серуенге дайындық</p>	<p>Балалардың дербес қимыл белсенділігі үшін жағдай жасау, спорттық - ойын жабдықтары мен спорттық құрал-жабдықтады дұрыс пайдалану туралы әңгімелесу. Балаларды ретімен киіндіру (ауа-райы жағдайына байланысты), дұрыс киінуді бақылау (сөйлеуді дамыту, өзіне-өзі қызмет ету дағдылары, ірі және ұсақ моториканы дамыту).</p>				

<p>Серуен</p>	<p>Жәндіктерді бақылау</p> <p>Мақсаты: Күзде жәндіктер қысқа қалай дайындалады? Мінекей, құмырсқаларды қараңдаршы, өз азықтарын жинап еңбектеніп жатыр.</p> <p>«Қыстың қамын жаз ойла».</p> <p>Еңбек: Біздің алаң.</p> <p>Мақсаты: Ауладағы жапырақтарды жинау.</p>	<p>Күнді бақылау.</p> <p>Мақсаты: Күн көзінің жарығын күннен тараған сәуле (жарық) оның бүкіл табиғат үшін пайдалы да қажеттілігін ашу.</p> <p>Қимылды ойын:</p> <p>«Таяқшадан аттап өт», «Қуаласпақ»</p> <p>Мақсаты: Жылдамдыққа, ептілікке баулу.</p>	<p>Дидактикалық ойын</p> <p>«Үлкен кіші таңбасын анықта»</p> <p>Мақсаты:</p> <p>Балалардың үлкен кіші ұғымдарын молайту.</p>	<p>Желді бақылау.</p> <p>Мақсаты: Желдің түрлерімен таныстыру; салқын жел, жылы жел, ұйытқып соққан жел. Желдің күштілігі ауа-райының салқындығын үдететіндігін түсіндіру.</p> <p>Көркем сөз</p> <p>Қалың ну халық саулығы</p> <p>Көк орман</p> <p>Отан байлығы.</p>	<p>Күнді бақылау.</p> <p>Мақсаты: Күн көзінің жарығын күннен тараған сәуле (жарық) оның бүкіл табиғат үшін пайдалы да қажеттілігін ашу.</p> <p>Қимылды ойын:</p> <p>«Таяқшадан аттап өт», «Қуаласпақ»</p> <p>Мақсаты: Жылдамдыққа, ептілікке баулу.</p> <p>Еңбек: Гүл шоғы.</p> <p>Мақсаты: Алаңдағы жапырақтарды жинап, олардан әдемі гүл шоғын жасау.</p> <p>«Жануардың дауысын сал»</p> <p>Мақсаты: дыбыстық жаттығулар арқылы, әріптерді дұрыс айтуға машықтандыру.</p>
<p>Серуеннен оралу</p>	<p>Серуеннен ішке қатармен, саппен жүруді үйрету.</p>				

	<p>Балаларға қимылды ойын түрінде үйрету.</p> <p>Қимылды ойын: «Сапқа тұр»</p> <p>Мақсаты: Балаларды қатарға, сапқа тұруды көрсету.</p> <p>Серуеннен келе жатқанда балаларға тақпақтар қайталату.</p> <p>Тіл ұстарту жаттығуларын қайталату.</p>				
Түскі ас	<p>Ас алдында айтылатын тақпақ:</p> <p>Ас дегенде отырып, Тәрбиешіні тыңдаймыз. Тамақ ішіп болған соң, Орнымызды жинаймыз.</p>				
Күндізгі ұйқы	<p>Балалардың тыныш ұйықтауы үшін жайлы жағдай жасау</p> <p>«Мақта қыз бен мысық» ертегі</p>				
Біртіндеп ұйқыдан ояту, сауықтыру шаралары	<p>Түскі ұйқыдан кейінгі сауықтыру шаралары (дене жаттығулары), ауа, су емшаралары, жалпақ табандылықты болдырмау үшін түйіршікті және жұмсақ жолақшалармен жүру (дене белсенділігі).</p>				
Бесін ас	<p>Гигиеналық шараларды орындау (мәдени-гигиеналық дағдылар). Балалардың назарын тағамға аудару, мәдениетті тамақтануға баулу (сөйлеуді дамыту).</p>				
Балалардың дербес іс-әрекеті	<p>Үстел-үсті театры</p> <p>«Жиһаздар»</p> <p>Мақсаты: Балаларға</p>	<p>Сюжетті-рөлдік ойын:</p> <p>«Пойыз»</p> <p>Мақсаты: балалардың</p>	<p>Сурет бойынша әңгіме құрастыру.</p> <p>Мақсаты: Әңгіме</p>	<p>Ойын: «Қай сурет тығылды?»</p> <p>(жақын адамдарының заттарын анықтау); Дидактикалық ойын.</p>	<p>«Шалқан» ертегісін балаларға оқып беру.</p> <p>Жыл мезгілі туралы әңгімелесу</p>

	<p>ойыншықтар туралы түсінік беру. ойын арқылы есте сақтау қабілетін, қарым-қатынас дағдыларын дамыту. Жыл мезгілі туралы әңгімелесу «Күз» (сурет қарастыру)</p> <p>Мақсаты: Табиғатты қорғауға тәрбиелеу.</p>	<p>үлкенді сыйлау кішіге қамқор болу. Ойынды қызықты, ұйымшыл ойнауға үйрету. Балалабақша ішіне саяхат жасау.</p>	<p>құрастыруды үйрету арқылы шығармашылықпен жұмыс істеуге баулу.</p> <p>Дидактикалық ойын: «Көжекпен ойнадық»</p> <p>Мақсаты: Балалардың ойлау қабілетін дамыту және жылдамдыққа үйрету.</p>	<p>«Ойыншықты тап»</p> <p>Мақсаты: Ойыншықты атау және кеңістікті бағдарлай отырып табу.</p>	<p>«Күз» (сурет қарастыру)</p> <p>Мақсаты: Табиғатты қорғауға тәрбиелеу.</p>
<p>Балалармен жеке жұмыс</p>	<p>Саусақ жаттығуы: «Қоңырау»</p> <p>Сыңғырлайды қоңырау, Сыңғыр-сыңғыр етеді.</p> <p>Мақсаты: Ұсақ қол моторикасын дамыту.</p>	<p>Көркем әдебиет «Менің ойыншықтарым» М.Әлімбаев</p> <p>Өлең жолдарын түсіне отырып, жаттау қабілеттерін жетілдіру. Ойыншықтарды атай отырып сипаттауға, сурет бойынша 2-3 сөзден тұратын қысқа әңгіме құрастыра білуге үйрету.</p>	<p>Саусақ жаттығуы: «Қоянның құлағы»</p> <p>Ұзын құлақ сұр қоян, Естіп қалып сыбырды Ойлы-қырлы жерлермен Ытқып-ытқып жүгірді.</p> <p>Мақсаты: Ұсақ қол моторикасын дамыту.</p>	<p>Сөйлеуді дамыту «Екі дос» (өлең) Қадыр Мырза Әли</p> <p>Мақсаты: Құрдастарымен қарым-қатынас жасау ережелерін сақтауға үйрету, ойында және қарым-қатынаста сыпайылық көрсете алуға көмектесу, өзара сыйластыққа тәрбиелеу.</p>	<p>Саусақ ойыны: Саусағымда сақина Санап көрші кәнеки 1,2,3 Бір, екі үш Демалайық жинап күш.</p>
<p>Серуенге</p>	<p>Серуенге қызығушылықты арттыру. Балалардың реттілікпен киінуі, серуенге шығу, топтық ережелерді қайталау (сөйлеуді</p>				

дайындық	дамыту, өзіне-өзі қызмет ету дағдылары, ірі және ұсақ моториканы дамыту) тақырыбына жеке әңгімелер өткізу
Серуен	Түскі уақыттаға серуендегі бақылауды жалғастыру. (қоршаған ортамен танысу, сөйлеуді дамыту, көркем әдебиет)
Балалардың үйіне қайтуы	Балалардың жетістіктері туралы әңгімелесу, ата-аналардың балаларды тәрбиелеу мен дамыту бойынша сұрақтарына жауап беру, кеңес беру.

Дайындаған:

Ж.Мағзиева

Тексерілді:
Шағын орталық әдіскері:



А.Адилова

Тәрбиелеу - білім беру процесінің циклограммасы

Білім беру ұйымы: «Ақмектеп орта мектебі» КММ «Айгөлек» шағын орталығы

Тобы: «Балауса» кіші топ

Балалардың жасы: 2-3 жас

Жоспардың құрылу кезеңі: 10-14 қазан 2022 жыл

Күн тәртібінің үлгісі	Дүйсенбі	Сейсенбі	Сәрсенбі	Бейсенбі	Жұма
Балаларды қабылдау	Балаларды таңғы сүзгіден өткізіп, көтеріңкі көңіл күймен қабылдау. Балаларға ыңғайлы жағдай жасай отырып, қызығушылығын арттыру үшін жеке ойын ұйымдастыру. Сөйлеуді дамыту. «Амандасу әдебі» Мақсаты: Құрбыларымен «Қалың қалай досым? сұрақтары аясында диалог құра алуға машықтандыру, байланыстырып сөйлеуге үйрету. Сөрелеріне сыртқы киімдерін дұрыс қоюға әдеттендіру.				
Ата-аналармен әңгімелесу, кеңес беру	Ата-аналармен бала денсаулығы, баланың үйдегі күн тәртібі, жетістіктері туралы әңгімелесу, баланы дамыту мен тәрбиелеу мәселелері бойынша (жыл мезгіліне байланысты балаларды киіндіру) кеңес беру. Қоршаған ортамен танысу. «Жеті ата» тақырыбы аясында үйдегі танымдық жұмыстарға бағыт беру.				
Балалардың дербес іс-әрекеті (баяу қимылды ойындар, үстел үсті ойындары, бейнелеу әрекеті, кітаптар қарау және тағы	Үстел үсті ойыны «Текшелер» Мақсаты: өз ойын текшелер арқылы бейнелей алуға үйрету	Сурет салу «Доп» Мақсаты: әр бала суретті толықтыру арқылы өзінің ықыласын білдіруге	Жапсыру «Менің сүйікті ойыншығым» Мақсаты: баланың танымдық, зияткерлік	«Үшты - үшты» Мақсаты: Балаларды жылдамдыққа, байқампаздыққа тәрбиелеу.	Сөйлеуді дамыту «Кім көп сөз біледі?» Мақсаты: балаларды шапшаңдыққа, дұрыс сөйлеуге үйрету. Балалардың еркін

басқа іс-әрекеттер)		үйрету. Топтық жұмысқа баулу.	қабілетін арттыру.	Еркін ойындар. Балалармен жеке жұмыс. Сабинаға түстерді үйрету	әрекеттері
Таңертенгі жаттығу	<p>«Көңілді петрушкалар»</p> <p>Б.қ. 1- қолды алға созу; 2- артқа жасыру;</p> <p>«Алақанды көрсетіп жасырамыз»</p> <p>Б.қ. –арқамен жатып, қол дене бойымен;</p> <p>1-2 аяқ, қолды бірге түйістіре көтеру;</p> <p>3-4 б.қ. келу;</p> <p>Б.қ. қолды артқа тіреп отыру;</p> <p>Тізені бүгіп қолымен құшақтау;Б.қ. келу;</p> <p>Б.қ. 1- қолды екі жанынан жоғары көтеріп шапалақ ұру;</p> <p>2-б.қ. келу; (4 рет)</p> <p>Еркін орнында секіру- «Петрушкалар қуанады»</p>				

<p>Таңғы ас</p>	<p>Тамақтану (өз орнын білу, дұрыс отыру, ас ішу құралдарын дұрыс ұстау, тамақтану мәдениетін қалыптастыру, тамақ ішкенде сөйлемей, тамақтанып болғаннан кейін алғыс айту)</p> <p>Гигиеналық шаралар (қолды дұрыс жуу, өз орамалының орнын білу, қолды дұрыс сүрту және орамалды орнына ілу,</p> <p>Көркем сөз «Бата»</p> <p>Дастарқанына береке берсін!</p> <p>Бастарыңа мереке берсін!</p> <p>Астарыңа адалдық берсін!</p> <p>Бастарыңа амандық берсін! Әумин</p>				
<p>Ұйымдастырылған іс-әрекетке дайындық</p>	<p>Танымдық ойын «Дәрумен деген не?»</p> <p>Мақсаты: 2-ші таңғы асқа тәбетін ашу.</p>	<p>Сенсорика «Біреу және көп»</p> <p>Мақсаты: алманы мысалға ала отырып, «біреу және көп» ұғымын түсіндіріп өту.</p>	<p>Құрастыру. «Кірпішін қала»</p> <p>Мақсаты: Үстелге кезекпен шақыру арқылы, үйдің бейнесін құрастыру.</p>	<p>"Күз сыйы" тақырыбында әңгімелесу. (мүсіндеу)</p> <p>Танымдық ойын: «Досынды шақыр»</p> <p>Мақсаты: үстелге досының атын айтып шақыру, орын ұсыну.</p>	<p>Жемістер суреттеріне қарап дидактикалық ойындар, буынға бөлу. (сөйлеуді дамыту)</p>
<p>Мектепке дейінгі ұйымның кестесі бойынша ұйымдастырылған іс-әрекет</p>	<p>Дене шынықтыру.</p> <p>"Құмырсқалар секілді еңбектенеміз".</p> <p>Мақсаты. Балаларды қатар қойылған заттар арасымен еңбектеуді қайталау; еңбектеу жаттығуларын</p>	<p>Музыка.</p> <p>"Күз сыйлаған топ-топ".</p> <p>Мақсаты. Балаларға тұлпар туралы әнді тыңдатып, сипаты туралы түсінік беру; кейіпкерлер арқылы музыкалық</p>	<p>Дене шынықтыру.</p> <p>"Еңбектейік, ерінбейік".</p> <p>Мақсаты. Балаларды еңбектеу жаттығуларын жасауға деген бейімділіктерін арттыру; қатар қойылған заттар арасымен еңбектеуді қорытындылау; еңбектеудегі дене қимыл ерекшеліктерін,</p>		<p>Дене шынықтыру.</p> <p>"Нан қадірі".</p> <p>Мақсаты. Балаларды заттардан аттап жүру жаттығуларын жасау кезінде бір-біріне кедергі жасамай, епті, ұқыпты болуға тәрбиелеу; оқу</p>

	<p>жасауға деген бейімділіктерін қалыптастыру; еңбектеудегі дене қимыл ерекшеліктерін меңгерту; заттар арасымен еңбектеу қабілетін дамыту; жаңа қимылдарды қайталау; балалардың тілдік қоры мен эмоциялық көңіл күйлерін дамыту; балаларды шапшаңдыққа тәрбиелеу; қауіпсіздік техникасы мен тазалық ережелерін сақтауға баулу.</p> <p>"Жыландар" ойыны.</p>	<p>шығарманың мағынасын түсіну қабілетін қалыптастыру; музыкалық-ырғақтық қимылдарды әуенге сай үйлесімді жасай білуге жаттықтыру.</p> <p>"Қандай аяқ киім?" дидактикалық ойыны.</p>	<p>заттар арасымен еңбектеу қабілетін дамыту; балалардың тілдік қоры мен эмоциялық көңіл күйлерін дамыту; балаларды шапшаңдыққа тәрбиелеу.</p> <p>"Еңбектеп жеміс жинайық" ойыны.</p>		<p>қызметі кезінде достық, жолдастық қарым-қатынасқа тәрбиелеу; бидай егуші дихандардың еңбектерін бағалай білу сезіміне баулу. Сабақ басталар алдында балалардың психологиялық көңіл күйлерін көтеру үшін шабыттандыратын сөздерді пайдалану: "Күн қандай көңілді!", "Нан болса, ән де болады!", "Бәріміз күшті боламыз!", "Жарайсың!", "Керемет!" сөздерін пайдалану; түсіндіру, көрсету, баяндау, пысықтау тәсілдерін қолдану.</p> <p>"Бидай шашам қаптардан" ойыны.</p>
<p>Серуенге дайындық</p>	<p>Балалардың дербес қимыл белсенділігі үшін жағдай жасау, спорттық - ойын жабдықтары мен спорттық құрал-жабдықтады дұрыс пайдалану туралы әңгімелесу. Балаларды ретімен киіндіру (ауа-райы жағдайына байланысты), дұрыс киінуді бақылау (сөйлеуді дамыту, өзіне-өзі қызмет ету дағдылары, ірі және ұсақ моториканы дамыту).</p>				

<p>Серуен</p>	<p>«Жапырақты бақылау»</p> <p>Мақсаты: күздің ерекшелігімен танысу.</p> <p>Еркін ойындар</p>	<p>«Желді бақылау»</p> <p>Мақсаты: желдің түрлерімен таныстыру, қауіпсіздікке баулу</p>	<p>«Торғайлар мен мысық»</p> <p>Мақсаты: қимылды ойын арқылы кеңістікті бағдарлай алуға үйрету</p>	<p>«Жануардың дауысын сал»</p> <p>Мақсаты: дыбыстық жаттығулар арқылы, әріптерді дұрыс айтуға машықтандыру.</p>	<p>Дидактикалық ойын «Үлкен кіші таңбасын анықта»</p> <p>Мақсаты:</p> <p>Балалардың үлкен кіші ұғымдарын молайту.</p>
<p>Серуеннен оралу</p>	<p>Балалардың реттілікпен шешінуі</p> <p>Киімдерін жинау. Сөрелерін ретке келтіру.</p>				
<p>Түскі ас</p>	<p>Көркем сөз «Бата»</p> <p>Дастарқаныңа береке берсін!</p> <p>Бастарыңа мереке берсін!</p> <p>Астарыңа адалдық берсін!</p> <p>Бастарыңа амандық берсін! Әумин</p> <p>Тамақтану (өз орнын білу, дұрыс отыру, асхана құралдарын дұрыс ұстай білу, ұқыпты тамақтану, сөйлеспеу, алғыс айту)</p>				
<p>Күндізгі ұйқы</p>	<p>Балалардың тыныш ұйықтауы үшін жайлы жағдай жасау</p> <p>«Балапаным» Музыка</p> <p>Балалардың тыныш ұйықтауы үшін жайлы жағдай жасау</p> <p>«Ұйқының пайдасы»</p> <p>Әңгіме</p>				
<p>Біртіндеп ұйқыдан</p>	<p>Түскі ұйқыдан кейінгі сауықтыру шаралары (дене жаттығулары), ауа, су емшаралары, жалпақ табандылықты болдырмау үшін</p>				

ояту,сауықтыру шаралары	түйіршікті және жұмсақ жолақшалармен жүру (дене белсенділігі).				
Бесін ас	Гигиеналық шараларды орындау (мәдени-гигиеналық дағдылар). Балалардың назарын тағамға аудару, мәдениетті тамақтануға баулу (сөйлеуді дамыту).				
Балалардың дербес іс-әрекеті	Түстерді анықта?» Мақсаты: Балаларды түстерді анықтай білулеріне жаттықтыру	Құрастыру. «Танграмм» Мақсаты: балалардың берілген суреттерге сәйкес пішіндер арқылы құрастыру дағдыларын қалыптастыру	Дидактикалық ойын «Жеміс» Мақсаты: жемістердің атауын атауға үйрету.	Сурет салу «Сызықтар» Мақсаты: дұрыс жазуға машықтандыру	Үстел үсті ойыны: «Бау байлап үйренеміз» Мақсаты: Балалардың қол моторикасын дамыту.
Балалармен жеке жұмыс	Саусақ жаттығуы. "Ұшты талдан жапырақ". Ұшты талдан жапырақ Сары көбелек секілді. Аспанда жай шатырлап, Тамшы жерде секірді. М. Әлімбаев	-Алдымызда ұзынша, Жайылып тұр жолақша. Топ-топ басайық, Бірге жылдам барайық. Секіреміз оп-оп! Біз жүреміз топ боп. Д. Ахметова	Саусақ жаттығуы. "Жаңбыр жауса - тұрмайық". Жаңбыр жауса – тұрмайық, Қолға шатыр алайық Там-там – соқса тамшылар, Жамылып, отырайық. Д. Ахметова	Ермексаздан шамасы бірдей кесектерді жұлу амалын игерту. "Жапырақтар".	Саусақ жаттығуы. "Құлыптар". Саусақтарды ойнатайық, Бір-біріне уқалайық. Арасына өткізіп, Мықты құлыптар жасайық. Д. Ахметова
Серуенге дайындық	Серуенге қызығушылықты арттыру. Балалардың реттілікпен киінуді, серуенге шығу, топтық ережелерді қайталау (сөйлеуді дамыту, өзіне-өзі қызмет ету дағдылары, ірі және ұсақ моториканы дамыту) тақырыбына жеке әңгімелер өткізу				
Серуен	Түскі уақыттаға серуендегі бақылауды жалғастыру. (қоршаған ортамен танысу, сөйлеуді дамыту, көркем әдебиет)				
Балалардың үйіне	Балалардың жетістіктері туралы әңгімелесу, ата-аналардың балаларды тәрбиелеу мен дамыту бойынша сұрақтарына жауап				

қайтуы	беру, кеңес беру.
--------	-------------------

Дайындаған:

Ж.Магзиева

Тексерілді:
Шағын орталық әдіскері:

А.Адилова

Тәрбиелеу - білім беру процесінің циклограммасы

Білім беру ұйымы: «Ақмектеп орта мектебі» КММ «Айгөлек» шағын орталығы

Тобы: «Балауса» кіші топ

Балалардың жасы: 2-3 жас

Жоспардың құрылу кезеңі : 17-21 қазан 2022жыл

Күн тәртібінің үлгісі	Дүйсенбі	Сейсенбі	Сәрсенбі	Бейсенбі	Жұма
Балаларды қабылдау	Таңғы сүзгі: балалардың терісін, дене қызуын, сыртқы келбетін тексеру. Балаларды жақсы көңіл күймен қарсы алу және оларға қолайлы жағдай жасау. Баланың көңіл күйін, оның жеке пікірін, қызығушылығын анықтау. (сөйлеуді дамыту)				
Ата-аналармен әңгімелесу, кеңес беру	Ата-аналармен бала денсаулығы, баланың үйдегі күн тәртібі, жетістіктері туралы әңгімелесу, баланы дамыту мен тәрбиелеу мәселелері бойынша (жыл мезгіліне байланысты балаларды кіндіру) кеңес беру. Жаңа оқу жылында ата-аналарды балабақшаішілік жұмыстарға белсенді болуға, тығыз қарым-қатынасқа шақыру.				
Балалардың дербес іс-әрекеті (баяу қимылды ойындар, үстел үсті ойындары, бейнелеу әрекеті, кітаптар қарау және тағы басқа іс-әрекеттер)	«Үшты - үшты» Мақсаты: Балаларды жылдамдыққа, байқампаздыққа тәрбиелеу.. Еркін ойындар.	Сөйлеуді дамыту «Амандасу әдебі» Мақсаты: Құрбыларымен «Қалың қалай досым? сұрақтары аясында диалог құра алуға машықтандыру, байланыстырып сөйлеуге үйрету.	Қоршаған ортамен танысу «Біздің топ» Мақсаты: Балаларды балабақшаның топ бөлмелерімен таныстыру.	Үстел үсті ойыны «Текшелер» Мақсаты: өз ойын текшелер арқылы бейнелей алуға үйрету	Сөйлеуді дамыту «Кім көп сөз біледі?» Мақсаты: балаларды шапшаңдыққа, дұрыс сөйлеуге үйрету Балалардың еркін әрекеттері
Танертенгі	«Петрушкалар орамалмен»				

<p>жаттығу</p>	<p>Б.қ. – отырып аяқты алшақ ұстау;</p> <p>Орамалды екі қолымен шетінен ұстау;</p> <p>Орамалды жоғары серпу;</p> <p>Б.қ. келу;</p> <p>Б.қ. тік тұру, орамал төменде;</p> <p>Отырып, орамалды алға көтеру;</p> <p>Б.қ. келу;</p> <p>Б.қ. ішпен жатып, қолды алға созып, орамалды бір қолға ұстау;</p> <p>Орамалды жоғары сермеу;</p> <p>Екінші қолмен тағы солай;Б.қ. келу;</p>
<p>Таңғы ас</p>	<p>Гигиеналық шаралар (қолды дұрыс жуу, өз орамалының орнын білу, қолды дұрыс сүрту және орамалды орнына ілу.</p> <p>Қоршаған ортамен танысу</p> <p>Қимылды жаттығу:</p> <p>Сылдырлайды мөлдір су,</p> <p>Мөлдір суға қолыңды жу.</p> <p>Жуынсаң сен әрдайым,</p> <p>Таза бетің, маңдайың.</p>
<p>Ұйымдастырылған іс-әрекетке дайындық</p>	<p>Балалар педагогке ортаны ұйымдастыруға көмектеседі (бірлескен әрекет, кезекшілік).</p> <p>Мүсіндеу. «Доп»</p>

	Мақсаты: Эстетикалық тәрбие беріп, тазалыққа, ұқыптылыққа баулу.				
Мектепке дейінгі ұйымның кестесі бойынша ұйымдастырылған іс-әрекет	<p>Дене шынықтыру.</p> <p>"Нан болса, ән де болады".</p> <p>Мақсаты. Балаларды заттардан аттап жүру іскерліктерін жетілдіру; жаттығуды жасау кезінде қимыл белсенділігін арттыру; ағзаның дұрыс дамып, жетілуі үшін күнделікті ішіп жүрген тамақтың маңызы туралы ұғымдарын кеңейту; заттарды құлатпай аттап жүру дағдыларын дамыта отырып, балалардың заттардан аттау кезіндегі ептілік қабілеттерін жетілдіру; жалпы дамыту жаттығулары арқылы балалардың тыныс алу органдарының жұмысына жақсы әсер ету.</p> <p>"Жинап алыңдар"</p>	<p>Музыка.</p> <p>"Көңілді тоқаштар".</p> <p>Мақсаты. Балалардың дәліз туралы әнді мұқият тыңдап, сипатын ажырата білуге үйрету;әнді қабылдау қабілеті мен шығармашылыққа баулу; музыка әуенімен ырғақтық қимылдарды педагогқа ілесе қайталай білуге машықтандыру; нанның қасиетімен таныстыру.</p> <p>"Ол не?" ойыны.</p>	<p>Дене шынықтыру.</p> <p>"Аттап жүгірейік".</p> <p>Мақсаты. Балаларды заттардан аттап жүру дағдыларын жетілдіру; өткен оқу қызметін қайталау; жаттығуды жасау кезінде қимыл белсенділігін арттыру; заттарды құлатпай аттап жүру дағдыларын дамыту; заттардан аттау кезіндегі ептілік қабілеттерін жетілдіру; балалардың жалпы дамыту жаттығулары арқылы тыныс алу органдарының жұмысына жақсы әсер ету.</p> <p>"Бидай шашам қаптардан" ойыны.</p>		<p>Дене шынықтыру.</p> <p>"Секіреді торғай".</p> <p>Мақсаты. Балаларды заттардың үстінен екі аяқпен секіруге үйрету; заттардың үстінен екі аяқпен секіру жаттығуын жасау кезінде қимыл белсенділігін қалыптастыру; заттардың үстінен екі аяқпен секіру дағдыларына жаттықтыру.Заттар үстінен екі аяқпен секіре білу дағдыларын дамыту; заттардан аттау кезіндегі секіру қабілеттерін жетілдіру; секіру туралы ұғымдарын кеңейту; заттарды құлатпай екі аяқпен аттап секіруге екі аяқпен секіру кезінде</p>

	ойыны.				<p>бір-біріне кедергі жасамай, епті, ұқыпты болуға тәрбиелеу; оқу қызметі кезінде достық, жолдастық қарым-қатынасқа тәрбиелеу; құстарды қорғау және аялау сезіміне баулу.</p> <p>"Маған қарай секіріндер" ойыны дағдыландыру. Балаларды заттардың үстінен</p>
Серуенге дайындық	Балалардың дербес қимыл белсенділігі үшін жағдай жасау, спорттық - ойын жабдықтары мен спорттық құрал-жабдықтады дұрыс пайдалану туралы әңгімелесу. Балаларды ретімен киіндіру (ауа-райы жағдайына байланысты), дұрыс киінуді бақылау (сөйлеуді дамыту, өзіне-өзі қызмет ету дағдылары, ірі және ұсақ моториканы дамыту).				
Серуен	<p>Жапырақтарды бақылау. Мақсаты. Балалардың көңілін сары жапырақтарға аудару, жапырақтардың жерге түсу құбылысын байқату; күз құбылыстары жөнінде ұғымдарды қалыптастыру; зейінді, ойлау қабілетін дамыту.</p>	<p>Сары жапырақтарға толы ағаштарды бақылау. Мақсаты. Балалардың көңілін жапырақтардың сары түсіне аудару, жапырақтардың түскенін байқату. Саябаққа күз келсе, Жел дамылсыз соғады. Тыным бермей ешкімге,</p>	<p>Желді бақылау. Мақсаты. Балаларды, жапырақтарға қарап, желдің болғанын байқауға үйрету; байқағыштыққа, зеректікке тәрбиелеу. Саябаққа күз келсе, Жел дамылсыз соғады. Тыным бермей</p>	<p>Ақшыл бұлтты бақылау. Мақсаты. Балаларға көгілдір, ақшыл бұлттарды байқауға үйрету; бұлттардың ақ мамықтай түрлі бейнелерге ұқсайтыны туралы баяндап, түйсігін, ой-қиялын дамыту. - Балалар, аспанға</p>	<p>Күзгі ауа райын бақылау. Мақсаты. Балаларға күз мезгілі жөнінде жалпы ұғымдар беру, күздің ауа райы бұлтты, салқын болуына көңіл аудару, адамдардың жылы киінгенін байқату; зейінді, ойлау қабілетін дамыту.</p>

	<p>- Балалар, мына ағаштардан нені көріп тұрсыңдар? - Жарайсыңдар, бұл жапырақтар. - Жапырақтар жасыл ма? - Жапырақтар сары. Педагог түсіп жатқанына көңіл аударады. - Қараңдаршы. - Жапырақтарға не болды? - Жапырақтар түсіп жатыр. <i>"Сап-сары жапырақтар"</i>. - Сап-сары жапырақтар ... Сап-сары жапырақтар ... Саудырап құлап жатыр атырапқа. Біреудің жанарында, Біреудің табанында, Сап-сары жапырақтар жоғалуда. М. Мақатаев Еңбекке баулу тапсырмалары: балаларды ағаштан түсіп қалған жапырақтарды жинауға шақыру. Мақсаты: балаларды</p>	<p>Жұлқылайды бәрін де. Үзіп жатыр, Жұлып жатыр Барлық сары жапырақты. Еңбекке баулу тапсырмалары: балаларды ағаштан түсіп қалған жапырақтарды жинауға шақыру. Мақсаты: балаларды ересектің үлгісіне еріп, қарапайым еңбек әрекеттерін жасауға машықтандыру; топтастырымен бірге әрекет етуге баулу. "Саябаққа шығайық" ойыны. Мақсаты. Балаларды сапта тақпақ сөздерінің ырғағына сай (марш) адымдап басып, жүре білуге үйрету, жағымды эмоцияларды дамыту. - Саябаққа шығайық, жиналайық, Сап-сары жапырақты, кел алайық, Құстарға қолмен</p>	<p>ешкімге, Жұлқылайды бәрінде. Үзіп жатыр, Жұлып жатыр Барлық сары жапырақты. Түріп жатыр, Бүріп жатыр Солғын тартқан гүлдерді. Бірақ сары жапырақ Қалмады жерде қурап, Желге көніп, амалсыз, Ұшып жатыр, шыр айналып. Еңбекке баулу тапсырмалары: балаларды ағаштан түсіп қалған ұсақ, құрғақ бұтақтарды жинауға шақыру. Мақсаты: балаларды ересектің үлгісіне еріп, қарапайым еңбек әрекеттерін жасауға машықтандыру; топтастырымен бірге әрекет етуге баулу. "Жалауға жүгір"</p>	<p>қараңдаршы. - Бұлар не? - Иә, бұлар ақ бұлттар. - Ақшыл бұлттар, Құстар ұқсап қанат жаясыңдар. Ақшыл бұлттар, Қайда ұшасыңдар? Д. Ахметова Еңбекке баулу тапсырмалары: балаларды гүлзарды қурап қалған жапырақтардан тазалауға шақыру. Мақсаты: балаларды қарапайым еңбек әрекеттерін жасауға машықтандыру; әсемдікке деген қызығушылықты арттыру; тазалыққа, еңбексүйгіштікке тәрбиелеу. "Қонырауым қайда?" қимылды ойыны. Мақсаты. Балалардың белгілі бағытта сигнал бойынша жүгіруге жаттықтыру. Педагог балаларға ойынның бастамасын көрсетеді.</p>	<p>- Балалар, айналаға қараңдаршы: жапырақтар сарғайды. - Аспанға қараңдаршы, сұр бұлттар ұшады. - Адамдарға қараңдаршы, ауа салқын, адамдар жылы киінді. - Күзім-күзім, күзім-ау, Мінезің бұзық-ау. Жаңбырың сіркіреп Келгенің қызық ау. Қ. Ыдырысов Еңбекке баулу тапсырмалары: балаларды ағаштан түсіп қалған жапырақтарды жинауға шақыру. Мақсаты: балаларды ересектің үлгісіне еріп, қарапайым еңбек әрекеттерін жасауға машықтандыру; топтастырымен бірге әрекет етуге баулу. "Біз көңілді баламыз" қимылды жаттығуы.</p>
--	-------------------------------------------------------------------------------------------------------------------------------------------------------------------------------------------------------------------------------------------------------------------------------------------------------------------------------------------------------------------------------------------------------------------------------------------------------------------------------------------------------------------------------------------------------------------------------------------------------------------------------------------------	-------------------------------------------------------------------------------------------------------------------------------------------------------------------------------------------------------------------------------------------------------------------------------------------------------------------------------------------------------------------------------------------------------------------------------------------------------------------------------------------------------------------------------------------------------------------------------------------------------------------------	------------------------------------------------------------------------------------------------------------------------------------------------------------------------------------------------------------------------------------------------------------------------------------------------------------------------------------------------------------------------------------------------------------------------------------------------------------------------------------------------------------------------------------------------------------------------------------------	--------------------------------------------------------------------------------------------------------------------------------------------------------------------------------------------------------------------------------------------------------------------------------------------------------------------------------------------------------------------------------------------------------------------------------------------------------------------------------------------------------------------------------------------------------------------------------------------------------------------------	----------------------------------------------------------------------------------------------------------------------------------------------------------------------------------------------------------------------------------------------------------------------------------------------------------------------------------------------------------------------------------------------------------------------------------------------------------------------------------------------------------------------------------------------------------------------------------------------------

	<p>ерсектің үлгісіне еріп, қарапайым еңбек әрекеттерін жасауға машықтандыру; топтастырымен бірге әрекет етуге баулу.</p> <p>"Жапырақтар"</p> <p>қимылды жаттығуы.</p> <p>Мақсаты. Педагог балаларды шеңберге жинап, балаларға бір жапырақтан ұстатып, көркем сөзге сай қимылдарды көрсетеді.</p> <p>- Қанекей, балалар, жапырақтарды ұстап, менімен бірге қимылдайық.</p> <p>Педагог шеңберде тұрған балаларға қолдарын жоғары көтеріп, оң-солға шайқалу, орнында айналу, жерге шоқайып отыру, тұру, қимылдарды қайталауды көрсетеді.</p> <p>"Ирелендеген жолдармен" ойын жаттығуы.</p> <p>Мақсаты: асфальт бетіне салынған (жерде жатқан</p>	<p>бұлғап, шақырайық, Шеңберде бірге билеп, айналайық.</p> <p>- Мінеки, жапырақтар біздің бау-бақшада қандай әдемі ұшты, жерге қонды!</p> <p>Балаларды үстелге ертіп әкеліп, отырғызу.</p> <p>"Шеңберге дәлде"</p> <p>ойын жаттығуы.</p> <p>Мақсаты: балаларда нысанаға (құм салынған қап) дәлдеп ата білу, ептілік, мергенділік қабілеттерін дамыту.</p>	<p>қимылды ойыны.</p> <p>Мақсаты. Балаларды көрсетілген белгі жалауға қарай жүгіруді үйрету; бұлшық еттерді, кеңістікті бағдарлау қабілетін дамыту.</p> <p>- Балалар, жалаулармен ойнайықшы.</p> <p>Педагог түсі үш түрлі жалауды алаңның үш бағытына қадап қояды.</p> <p>- Балалар мына жалаулардың түстерін атайықшы. (Қызыл, сары, көк).</p> <p>- Жарайсындар.</p> <p>- Қазір мен атаған жалауға жүгірейік.</p> <p>Мұқият болындар.</p> <p>Педагог кезегімен үш жалаудың бір түсін атап, балаларды сол жаққа бағыттайды.</p> <p>- Қанекей, балалар, тұзу тұр!</p> <p>- Қызыл (сары, көк) жалауға жүгір!</p> <p>Педагог дауыс күшін</p>	<p>- Қоңырауым қайда? Сыңғырлайды сайда. Кім адаспай тауып алады, Қоңырырауды қолға алады.</p> <p>Балалар жасырынған қоңырауды тауып алып, қолға алып сыңғырлайды.</p> <p>Педагог келесі жолы қоңыраудың орнын ауыстырып жасырады.</p> <p>"Аюдың орманында"</p> <p>қимылды жаттығу.</p> <p>Мақсаты: балалардың бір-біріне қақтығысып қалмай, аяқтарды кең қалыпта ұстап, жүгіре білу қабілетін қалыптастыру.</p>	<p>Мақсаты. Балаларды белгілі жаттығуларға еліктей білуге машықтандыру, жаттығулардан жағымды әсер алуға ынталандыру.</p> <p>- Біз көңілді балалармыз, Қатар-қатар тұрамыз, Көтереміз иықты, Бақылаймыз жан-жақты.</p> <p>Жүріп-жүріп асықпай, Тез өсеміз, алақай!</p> <p>"Көлшіктен өт"</p> <p>қимылды жаттығуы.</p> <p>Мақсаты: балаларды бір орнынан ұзындыққа екі аяқпен алға секіре білу қабілетін қалыптастыру; тепе-теңдік, ептілік, көзбен мөлшерлеу сезімдерін дамыту.</p>
--	--------------------------------------------------------------------------------------------------------------------------------------------------------------------------------------------------------------------------------------------------------------------------------------------------------------------------------------------------------------------------------------------------------------------------------------------------------------------------------------------------------------------------------------------------------------------------------------------------------------------------------------------------------------------	-------------------------------------------------------------------------------------------------------------------------------------------------------------------------------------------------------------------------------------------------------------------------------------------------------------------------------------------------------------------------	--------------------------------------------------------------------------------------------------------------------------------------------------------------------------------------------------------------------------------------------------------------------------------------------------------------------------------------------------------------------------------------------------------------------------------------------------------------------------------------------------------------------------------------------------------------------------------------------------------------------------------------------------	--------------------------------------------------------------------------------------------------------------------------------------------------------------------------------------------------------------------------------------------------------------------------------------------------------------------------------------------------------------------------------------------------------------------------------	---------------------------------------------------------------------------------------------------------------------------------------------------------------------------------------------------------------------------------------------------------------------------------------------------------------------------------------------------------------------------------------------------------------------------------------------------------------------------------------------------

	<p>арқан бойымен) ирелеңдеген сызықтардың бойымен жүруге жаттықтыру; арақашықты сақтауға баулу.</p>		<p>шамалы қолданады, балалардың бір-біріне соғылып қалмауын ескереді. "Тегіс жолмен жүреміз" ойын жаттығуы. Мақсаты: алға қарай жылжи отырып, қос аяқпен секіруге жаттықтыру. Далаға алып шығатын материалмен ойындар. Мақсаты: бірге, тату ойнауға, ойыншықтармен бөлісуге үйрету.</p>		
<p>Серуеннен оралу</p>	<p>Балалардың реттілікпен шешінуі. Серуеннен келгеннен кейін қолдарын жууға үйрету, дағдыландыру. Бір -біріне шешінуге көмектесу Сенсорика, құрастыру Үстел -үсті ойыны пазл: «Үйшік құрастыр» Мақсаты: логикалық ойлау қабілетін дамыту.</p>				
<p>Түскі ас</p>	<p>Тамақтану (өз орнын білу, дұрыс отыру, асхана құралдарын дұрыс ұстай білу, ұқыпты тамақтану , сөйлеспеу, алғыс айту) Алғыс айту: «Тамақ берген апайға көп-көп рақмет!»</p>				

Күндізгі ұйқы	Балалардың тыныш ұйықтауы үшін жайлы жағдай жасау «Әлди, әлди» Музыка				
Біртіндеп ұйқыдан ояту, сауықтыру шаралары	Түскі ұйқыдан кейінгі сауықтыру шаралары (дене жаттығулары), ауа, су емшаралары, жалпақ табандылықты болдырмау үшін түйіршікті және жұмсақ жолақшалармен жүру (дене белсенділігі).				
Бесін ас	Гигиеналық шараларды орындау (мәдени-гигиеналық дағдылар). Балалардың назарын тағамға аудару, мәдениетті тамақтануға баулу (сөйлеуді дамыту).				
Балалардың дербес іс-әрекеті	<p>Сөйлеуді дамыту «Екі дос» (өлең) Қадыр Мырза Әли</p> <p>Мақсаты: Құрдастарымен қарым-қатынас жасау ережелерін сақтауға үйрету, ойында және қарым-қатынаста сыпайылық көрсете алуға көмектесу, өзара сыйластыққа тәрбиелеу.</p> <p>Түстерді анықта?»</p> <p>Мақсаты: Балаларды түстерді анықтай білулеріне жаттықтыру</p>	<p>Көркем әдебиет</p> <p>«Менің ойыншықтарым»</p> <p>М.Әлімбаев</p> <p>Өлең жолдарын түсіне отырып, жаттау қабілеттерін жетілдіру. Ойыншықтарды атай отырып сипаттауға, сурет бойынша 2-3 сөзден тұратын қысқа әңгіме құрастыра білуге үйрету.</p>	<p>Үстел үсті ойыны:</p> <p>«Бау байлап үйренеміз»</p> <p>Мақсаты: Балалардың қол моторикасын дамыту</p>	<p>Сурет салу</p> <p>«Балабақшадағы әдемі бояулар»</p> <p>Мақсаты: Қағазбен, майлы қарындашпен таныстыру. Көлденең, тігінен сызықтар сызуды үйрету.</p>	<p>Саусақ ойыны:</p> <p>Саусағымда сақина</p> <p>Санап көрші кәнеки</p> <p>1,2,3 Бір, екі үш</p> <p>Демалайық жинап күш.</p>
Балалармен жеке жұмыс	<p>Қоршаған ортамен танысу.</p> <p>«Күн бізде қонақта»</p>	<p>Сөйлеуді дамыту</p> <p>«Балабақша»</p>	<p>Көркем әдебиет</p> <p>«Көліктер»</p> <p>Мақсаты: затты</p>	<p>Сенсорика</p> <p>«Түсті таңда» ойыны</p> <p>Мақсаты: балалардың</p>	<p>Сурет салу</p> <p>«Менің көңіл күйім»</p> <p>Мақсаты: әр бала</p>

	<p>Мақсаты:</p> <p>балаларды қабылдау: балаларды көтеріңкі көңіл-күймен қарсы алу. Ауа-райы жайлы әңгімелесу</p> <p>Тәрбиешімен амандасуды үйрету.</p> <p>Дұрыс шешіну дағдыларын қадағалау.</p>	<p>Мақсаты:</p> <p>балаларды қабылдау: балаларды көтеріңкі көңіл-күймен қарсы алу.</p> <p>Әр баланың белсенділігіне назар аудару.</p>	<p>көркем тілмен суреттей алуға үйрету.</p> <p>Балалардың өзіне өзі қызмет көрсету дағдыларын қадағалау.</p>	<p>назарын аудару арқылы, көңіл күйлерін көтеру.</p> <p>Балалардың өзіне өзі қызмет көрсету дағдыларын қадағалау.</p>	<p>суретті толықтыру арқылы өзінің ықыласын білдіруге үйрету. Топтық жұмысқа баулу..</p> <p>Баланың қалаған ойындар желісі</p> <p>Сөрелеріне сыртқы киімдерін дұрыс қоюға әдеттендіру.</p>
Серуенге дайындық	Серуенге қызығушылықты арттыру. Балалардың реттілікпен киінуі, серуенге шығу, топтық ережелерді қайталау (сөйлеуді дамыту, өзіне-өзі қызмет ету дағдылары, ірі және ұсақ моториканы дамыту) тақырыбына жеке әңгімелер өткізу				
Серуен	Түскі уақыттаға серуендегі бақылауды жалғастыру. (қоршаған ортамен танысу, сөйлеуді дамыту, көркем әдебиет)				
Балалардың үйіне қайтуы	Балалардың жетістіктері туралы әңгімелесу, ата-аналардың балаларды тәрбиелеу мен дамыту бойынша сұрақтарына жауап беру, кеңес беру.				

Дайындаған:

Ж.Мағзиева

Тексерілді:
Шағын орталық әдіскері:

А.Адилова

Тәрбиелеу - білім беру процесінің циклограммасы

Білім беру ұйымы: «Ақмектеп орта мектебі» КММ «Айгөлек» шағын орталығы

Тобы: «Балауса» кіші топ

Балалардың жасы: 2-3 жас

Жоспардың құрылу кезеңі: 24-28 қазан 2022 жыл

Күн тәртібінің үлгісі	Дүйсенбі	Сейсенбі	Сәрсенбі	Бейсенбі	Жұма
Балаларды қабылдау	Тәрбиешінің балалармен қарым-қатынасы: Ата-аналармен жеке әңгімелесу, Жеке балалармен жұмыс, дене қызуы мен тазалығына көңіл бөлу, жағымды жағдай орнатуға арналған ойындар.				
Ата-аналармен әңгімелесу, кеңес беру	Ата-аналармен бала денсаулығы, баланың үйдегі күн тәртібі, жетістіктері туралы әңгімелесу, баланы дамыту мен тәрбиелеу мәселелері бойынша (жыл мезгіліне байланысты балаларды киіндіру) кеңес беру.				
Балалардың дербес іс-әрекеті (баяу қимылды ойындар, үстел үсті ойындары, бейнелеу әрекеті, кітаптар қарау және тағы басқа іс-әрекеттер)	«Сақинаны кигізу» үстел-үсті ойыны Мақсаты: сақиналарды тұғырға кигізу арқылы саусақ қимылын, көзбен бағдарлай алуың дамыту.	Сурет салу «Сылдырмақ» Балалардың ойыншықтар жайлы түсініктерін кеңейту. Сылдырмақ жайында әңгімелету, тақпақтар айтқызу арқылы сөздік қорын байыту.		Сенсорика, құрастыру «Құлыншақтың жолы» Мақсаты: Балаларға құлыншақтың жолын жасау үшін, берілген 4 түстен: қызыл, көк түсті тауып алуға үйрету. Үстел үсті ойыны «Текшелер»	Көркем әдебиет «Көліктер» Мақсаты: затты көркем тілмен суреттей алуға үйрету. Балалардың еркін әрекеттері

<p>Таңертенгі жаттығу</p>	<p>«Орындықта доппен жаттығу»</p> <p>Б.қ. орындықта отырып, допты тізе үстіне қою;</p> <p>1-2 допты жоғары көтеру, иілу;</p> <p>3-4 б.қ. келу;</p> <p>Б.қ. қолды созып , допты алға ұстау;</p> <p>1-2 оңға, солға бұрылу;3-4 б.қ.</p> <p>Б.қ. 1-2 алға еңкейіп ,допты еденге тигізу;</p> <p>3-4 б.қ.</p> <p>Б.қ. доп тізе үстінде;</p> <p>1-4 аяқты көтеріп , допты тізе үстімен домалату;</p> <p>5-6 б.қ.Доппен секіру.</p>
<p>Таңғы ас</p>	<p>Мәдени-гигиеналық дағдылар, өзіне-өзі қызмет ету.</p> <p>Нан туралы тақпақ</p> <p>Нан қиқымын шашпаңдар, Жерде жатса баспаңдар Теріп алып, қастерлеп Торғайларға тастаңдар!</p> <p>Мақсаты: Балаларға таңғы астың , нанның маңыздылығы жайлы айту, тамақты тауысып жеуге үйрету.</p> <p>Тамақтану (өз орнын білу, дұрыс отыру, ас ішу құралдарын дұрыс ұстау, тамақтану мәдениетін қалыптастыру,тамақ ішкенде</p>

	сөйлемге, тамақтанып болғаннан кейін алғыс айту)				
Ұйымдастырылған іс-әрекетке дайындық	Балалар әсерлерімен бөлісу, жаңалықтарды білу, бірлескен жоспарларды, мәселелерді талқылау, Қимылды ойын «Ұшады-ұшпайды» Мақсаты: Құстар мен заттардың айырмашылығын табу				
Мектепке дейінгі ұйымның кестесі бойынша ұйымдастырылған іс-әрекет	<p>Дене шынықтыру.</p> <p>"Көңілді секірейік!"</p> <p>Мақсаты. Педагог балалардың психологиялық көңіл-күйлерін көтеру үшін шабыттандыратын сөздерді пайдаланады:</p> <p>"Торғайға ұқсап көңілді секірейік!",</p> <p>"Бәріміз епті баламыз!",</p> <p>"Бәрекелді!",</p> <p>"Жарайсындар!"</p> <p>сөздерін пайдалану; түсіндіру, көрсету, баяндау, пысықтау тәсілдерін қолдану.</p> <p>"Көңілді секіреміз"</p>	<p>Музыка.</p> <p>"Көңілді тоқаштар".</p> <p>Мақсаты.</p> <p>Балалардың дәліз туралы әнді мұқият тыңдап, сипатын ажырата білуге үйрету;әнді қабылдау қабілеті мен шығармашылыққа баулу; музыка әуенімен ырғақтық қимылдарды педагогқа ілесе қайталай білуге машықтандыру; нанның қасиетімен таныстыру.</p> <p>"Ол не?" ойыны.</p>			<p>Дене шынықтыру.</p> <p>"Домалайды алмалар".</p> <p>Мақсаты. Балаларға допты бір-біріне домалату арқылы олардың қимыл белсенділігін қалыптастыру; жаттығулар барысында екі қолымен допты ұстап домалату икемділігіне үйрету; допты дұрыс бағытқа домалата білу дағдысын меңгерту; игерген жаттығулар мен дағдыларды пысықтау.</p> <p>"Допты қуып жетіндер!" қимыл ойыны.</p>

	ойыны.				
Серуенге дайындық	Балалардың дербес қимыл белсенділігі үшін жағдай жасау, спорттық - ойын жабдықтары мен спорттық құрал-жабдықтады дұрыс пайдалану туралы әңгімелесу. Балаларды ретімен киіндіру (ауа-райы жағдайына байланысты), дұрыс киінуді бақылау (сөйлеуді дамыту, өзіне-өзі қызмет ету дағдылары, ірі және ұсақ моториканы дамыту).				
Серуен	<p>Жаңбырды бақылау.</p> <p>Мақсаты:</p> <p>Жаңбырды бақылай отырып, оның бұлттан жауатындығы және түрлерін айтып түсіндіру.</p> <p>Еңбек:</p> <p>Ағаш түптерін қопсыту.</p> <p>Мақсаты: Балаларды еңбек сүйгештікке тәрбиелеу, өздеріне берілген тапсырманы тиянақты орындауын қадағалау.</p>	<p>Желді бақылау. (қоршаған ортамен таныстыру, көркем сөз, сөйлеуді дамыту)</p> <p>Мақсат-міндеттері.</p> <p>Балаларды, жапырақтарға қарап, желдің болғанын байқауға үйрету; байқағыштыққа, зеректікке тәрбиелеу.</p> <p>- Саябаққа күз келсе, Жел дамылсыз соғады.</p> <p>Тыным бермей ешкімге, Жұлқылайды бәрін де.</p> <p>Үзіп жатыр, Жұлып жатыр</p> <p>Барлық сары</p>		<p>Күнді бақылау.</p> <p>Мақсат-міндеттері.</p> <p>Балаларды күннің аспанда орналасуын және жарқырағанын байқап, жылу мен жарықты беруі туралы айтылып жатқанда қолдарын жайып, жоғары созып, жағымды эмоцияларға бөленуге ынтыландыру; күн туралы алғашқы ұғымдарды қалыптастыру.</p> <p>(қоршаған ортамен танысы, дене шынықтыру, сөйлеуді дамыту)</p> <p>Педагог балаларға қимылдарды көрсетіп жатады, балалар соңынан қайталайды.</p>	<p>Топырақты бақылау.</p> <p>Мақсат-міндеттері.</p> <p>Балаларға топырақтың дымқыл не құрғақ болғанын көрсету, құрғақ жермен жүруді ұсыну.</p> <p>Педагог дымқыл топыраққа табанын басып, балаларға табанға балшықтың жабысатынын көрсетуі мүмкін.</p> <p>- Балалар, біз дымқыл жерді басып жүрсек, табанымыз кірленеді. Абайлаңдар! Құрғақ жермен жүрейік.</p> <p>- Балалар, топырақта індер болады. Инде нелер жысырынды? (қоршаған ортамен танысу, сөйлеуді дамыту, сенсорика)</p> <p>"Кім тыныш?" қимылды</p>

	<p>Көркем сөз: Ал керемет бұл қандай?</p> <p>Төгіледі төбеден.</p> <p>Көк теңізден күйғандай</p> <p>Көл-көсір су не деген? (Жаңбыр)</p> <p>Мақсаты:Жұмбақ жаттатаотырып, балалардың есте сақтау қабілеттерін арттыру, сөздік қорларын дамыту, сөзді мәнерлі айтуға дағдыландыру.</p>	<p>жапырақты.</p> <p>Д. Ахметова</p> <p>"Қаздар"</p> <p>қимылды ойыны.</p> <p>Мақсаты. Балаларды көркем сөз мәтінін мұқият тыңдап, жүгіргенде қолдарын жан-жаққа бұлғап, қаздың қимылын қайталауға ынталандыру; айтылған сөздер мен жаттығудан жағымды әсер алуға баулу.</p> <p>(дене шынықтыру, сөйлеуді дамыту, қоршаған ортамен танысу) белгілі сигнал сөзін естіген кезде, бір бағытта, бір-біріне соғылмай, жүгіруге үйрету;</p>		<p>Алтын күнге ұқсайық, Қолдарды, кел, созайық. Қолдарымыз - шуақтар, Жайылады жан-жаққа.</p> <p>"Бұршақтар"</p> <p>қимылды ойыны.</p> <p>Мақсат-міндеттері. Балаларды бір топтасқан жерден сигнал бойынша жан-жаққа шашырап бағыттай білу дағдыларын жетілдіру.</p> <p>(дене шынықтыру)</p> <p>Табакшада жатты бұршақтар, Барлығы бірдей, доп-домалақтар. Марғау бұршақтарды шашты, Бұршақтар жан-жаққа домалаңдап қашты.</p>	<p>ойыны.</p> <p>Мақсат-міндеттері. Балаларды бір бағытта тыныш жүру әдебіне үйрету, аяқтың табанын толық басып және аяқтың ұшымен жүріп қимылдау дағдыларын қалыптастыру; сигналға сай қозғалуға ынталандыру.</p> <p>(дене шынықтыру, сөйлеуді дамыту, қоршаған ортамен танысу)</p>
<p>Серуеннен оралу</p>	<p>Балалардың киімдерін реттілікпен шешуі, гигиеналық шараларды ұйымдастыру. (мәдени-гигиеналық дағдылар, дербес әрекет)</p>				
<p>Түскі ас</p>	<p>Балалардың назарын тағамға аудару, мәдениетті тамақтануға баулу бойынша жеке жұмыс, әдеп ережесі. (дербес әрекет, сөйлеуді дамыту)</p>				
<p>Күндізгі ұйқы</p>	<p>Балаларға әр түрлі қимылда жаттығулар жасату, шынықтыру жұмыстарын жүргізу. (мәдени-гигиеналық дағдылар, дербес әрекет, сөйлеуді дамыту)</p> <p>Ойын-жаттығу.</p>				

	Сылдырлайды мөлдір су, Мөлдір суға қолыңды жу. Жуынсаң сен әрдайым, Таза бетің, маңдайың.				
Біртіндеп ұйқыдан ояту, сауықтыру шаралары	Түскі ұйқыдан кейінгі сауықтыру шаралары (дене жаттығулары), ауа, су емшаралары, жалпақ табандылықты болдырмау үшін түйіршікті және жұмсақ жолақшалармен жүру (дене белсенділігі).				
Бесін ас	Гигиеналық шараларды орындау (мәдени-гигиеналық дағдылар). Балалардың назарын тағамға аудару, мәдениетті тамақтануға баулу (сөйлеуді дамыту).				
Балалардың дербес іс-әрекеті	Жапсыру «Түстерді анықта?» Мақсаты: Балаларды түстерді анықтай білулеріне жаттықтыру.	Үстел үсті ойыны: «Бау байлап үйренеміз» Мақсаты: Балалардың қол моторикасын дамыту		Сурет салу «Сызықтар» Мақсаты: дұрыс жазуға машықтандыру	Ойын «Кімнің заттары?» (Достарының заттарын анықтау) Суретті кітапшаларды бояу, пазлдар, мозаика және т.б.
Балалармен жеке жұмыс	«Қақпақты ашып жап» дидактикалық ойын Мақсаты: бір-бірімен байланысты тура және кері әрекеттерді орындау.	«Үй жасаймыз» Қиынды суреттермен жұмыс Мақсаты: логикалық ойлауға үйрету.		«Қызықты ойыншықтар» ойыншықтармен ойын Мақсаты: достыққа баулу.	«Сәйкес ұяшыққа орналастыр» дидактикалық ойын Мақсаты: ойлау қабілетін арттыру.

Серуенге дайындық	Серуенге қызығушылықты арттыру. Балалардың реттілікпен киінуі, серуенге шығу, топтық ережелерді қайталау (сөйлеуді дамыту, өзіне-өзі қызмет ету дағдылары, ірі және ұсақ моториканы дамыту) тақырыбына жеке әңгімелер өткізу
Серуен	Түскі уақыттаға серуендегі бақылауды жалғастыру. (қоршаған ортамен танысу, сөйлеуді дамыту, көркем әдебиет)
Балалардың үйіне қайтуы	Балалардың жетістіктері туралы әңгімелесу, ата-аналардың балаларды тәрбиелеу мен дамыту бойынша сұрақтарына жауап беру, кеңес беру.

Дайындаған:

Ж.Мағзиева

Тексерілді: 
Шағын орталық әдіскері:

А.Адилова

Тәрбиелеу - білім беру процесінің циклограммасы

Білім беру ұйымы: «Ақмектеп орта мектебі» КММ «Айгөлек» шағын орталығы

Тобы: «Балауса» кіші топ

Балалардың жасы: 2-3 жас

Жоспардың құрылу кезеңі: 31 қазан -04 қараша 2022 жыл

Күн тәртібінің үлгісі	Дүйсенбі	Сейсенбі	Сәрсенбі	Бейсенбі	Жұма
Балаларды қабылдау	Тәрбиешінің балалармен қарым-қатынасы: Ата-аналармен жеке әңгімелесу, Жеке балалармен жұмыс, дене қызуы мен тазалығына көңіл бөлу, жағымды жағдай орнатуға арналған ойындар.				
Ата-аналармен әңгімелесу, кеңес беру	Ата-аналармен бала денсаулығы, баланың үйдегі күн тәртібі, жетістіктері туралы әңгімелесу, баланы дамыту мен тәрбиелеу мәселелері бойынша (жыл мезгіліне байланысты балаларды киіндіру) кеңес беру.				
Балалардың дербес іс-әрекеті (баяу қимылды ойындар, үстел үсті ойындары, бейнелеу әрекеті, кітаптар қарау және тағы басқа іс-әрекеттер)	«Сақинаны кигізу» үстел-үсті ойыны Мақсаты: сақиналарды тұғырға кигізу арқылы саусак қимылын, көзбен бағдарлай алуын дамыту.	Сөйлеуді дамыту «Қуыршақ Әйгерім мен Динара балаларда қонақта» Ойыншықтар туралы түсініктерін кеңейту, ойыншықтардың аттарын атай білуге, оларды сипаттап айтуға үйрету, (ы-і) дыбысын	Сурет салу «Сылдырмақ» Балалардың ойыншықтар жайлы түсініктерін кеңейту. Сылдырмақ жайында әңгімелету, тақпақтар айтқызу арқылы сөздік қорын байыту.	Сенсорика, құрастыру «Құлыншақтың жолы» Мақсаты: Балаларға құлыншақтың жолын жасау үшін, берілген 4 түстен: қызыл, көк түсті тауып алуға үйрету. Үстел үсті ойыны	Көркем әдебиет «Көліктер» Мақсаты: затты көркем тілмен суреттей алуға үйрету. Балалардың еркін әрекеттері

		қайталату, дұрыс айтылуын жаттықтыру.		«Текшелер» Мақсаты: өз ойын текшелер арқылы бейнелей алуға үйрету	
Таңертенгі жаттығу	<p>«Тышқандар»</p> <p>Б.қ. ішпен жатып, қолды алға тіреу;</p> <p>1-4 қолды бүгіп жазу, басты оңға, солға бұру;</p> <p>5-6 б.қ. келу;</p> <p>Б.қ. 1-3- арқаға аунау;Б.қ. келу;</p> <p>Б.қ. арқамен жату;</p> <p>1-4 қол ,аяқты бірге қимылдату;</p> <p>5-6 б.қ. келу;</p> <p>Б.қ. отырып, қолды бүгіп кеуде алдында ұстау;</p> <p>1-2- оңға бұрылып, қолды артқа тіреу;</p> <p>3-4-б.қ.</p> <p>5-6 –солға бұрылу; б.қ. келу;</p> <p>Аяқтың ұшымен шашырап жүгіру;</p>				
Таңғы ас	Тамақтану (өз орнын білу, дұрыс отыру, ас ішу құралдарын дұрыс ұстау, тамақтану мәдениетін қалыптастыру,тамақ ішкенде сөйлемей, тамақтанып болғаннан кейін алғыс айту)				
Ұйымдастырылға	Балалар әсерлерімен бөлісу, жаңалықтарды білу, бірлескен жоспарларды, мәселелерді талқылау,				

<p>н іс-әрекетке дайындық</p>	<p>Қимылды ойын «Ұшады-ұшпайды» Мақсаты: Құстар мен заттардың айырмашылығын табу</p>				
<p>Мектепке дейінгі ұйымның кестесі бойынша ұйымдастырылған іс-әрекет</p>	<p>Дене шынықтыру "Күнге ұқсаймыз". Мақсат-міндеттері. Балаларға допты екі қолымен ұстап, бір-біріне домалату жаттығуларын жасау кезіндегі іскерліктерін жетілдіру; допты тура көздеп, бір бағытқа домалата білу дағдысын дамыту; қол мен саусақ бұлшықеттерін дамыта отырып, жаттығуларды ынталанып орындауға қызығушылықтарын арттыру; бір-біріне сенімділік сезіміне тәрбиелеу.</p>	<p>Музыка "Жайсаң күз". Мақсат-міндеттері. Балалардың музыканы тыңдап, ілесе айтуға қызығушылығын арттыру; әнді тыңдап, сипатын ажыратуды үйрету; музыка әуенімен ырғақтық қимылдарды қайталай білуге машықтандыру; жомарт күздің мағынасын түсіндіру. Балалардың музыканы тыңдап, ілесе айту қабілетін дамыту; дыбысты тыңдап, ажырата білу дағдыларына үйрету; ырғақты қимылды қайталай білу дағдыларын жетілдіру.</p>	<p>Дене шынықтыру "Домалатайық қане біз". Мақсат-міндеттері. Балаларға допты екі қолымен ұстап, бір-біріне домалату жаттығуларын қайталату; допты тура көздеп, бір бағытқа домалата білу дағдыларын дамыту; балаларды қол мен саусақ бұлшықеттерін дамыта отырып, жаттығуларды ынталанып жорындауға қызығушылықтарын арттыру; допты домалату техникасын жетілдіру; бір-біріне сенімділік сезіміне тәрбиелеу.</p>		<p>Дене шынықтыру "Көліктегі жемістер". Мақсат-міндеттері. Балаларды допты екі қолмен кезек лақтыруды үйрету; лақтыру тәсілінің допты бастан жоғары лақтыру түрімен таныстыру; лақтыру тәсіліне машықтандыру. Балаларды лақтыру жаттығуын ынтамен жасауға құлшындыру; дене, қол және саусақ бұлшықеттерін дамыту; допты бастан жоғары лақтыру техникасын меңгерту және лақтыру қабілетін дамыту.</p>
<p>Серуенге</p>	<p>Балалардың дербес қимыл белсенділігі үшін жағдай жасау, спорттық - ойын жабдықтары мен спорттық құрал-жабдықтады</p>				

дайындық	дұрыс пайдалану туралы әңгімелесу. Балаларды ретімен киіндіру (ауа-райы жағдайына байланысты), дұрыс киінуді бақылау (сөйлеуді дамыту, өзіне-өзі қызмет ету дағдылары, ірі және ұсақ моториканы дамыту).				
Серуен	<p>Жаңбырды бақылау.</p> <p>Мақсаты:</p> <p>Жаңбырды бақылай отырып , оның бұлттан жауатындығы және түрлерін айтып түсіндіру.</p> <p>Еңбек:</p> <p>Ағаш түптерін қопсыту.</p> <p>Мақсаты:Балаларды еңбек сүйгештікке тәрбиелеу, өздеріне берілген тапсырманы тиянақты орындауын қадағалау.</p> <p>Көркем сөз: Ал керемет бұл қандай?</p> <p>Төгіледі төбеден.</p> <p>Көк теңізден құйғандай</p> <p>Көл-көсір су не</p>	<p>Бұлтты бақылау.</p> <p>Мақсаты: Бұлттың түзілуі және олардың түрлерін шарпы, будақ,қабатты бұлттарды ажырату.</p> <p>Мақсаты:Балаларды қоршаған әлемге қамқорлықпен қарауға, табиғат әсемдігін сезіне білуге тәрбелеу.</p> <p>Көркем сөз: Аспанға ұшар бу болып</p> <p>Жерге қайтар су болып. (Бұлт)</p> <p>Мақсаты:Жұмбақ жаттата отырып, балалардың тіл байлығын байыту, дыбыстардың дұрыс айтуын қадағалау.Ойлау қабілетін арттыру.</p>	<p>Өткінші жаңбырды бақылау.</p> <p>Мақсаты: Өткінші жаңбыр туралы түсінік беру. Жаңбырдың пайдасы , жаңбыр жауғанына қарап егістікті, бау бақшаны , саяжайдағы көкөніс, жеміс –жидек бәрін қолдан жауындатып суарудың пайдасын ашып түсіндіру.</p> <p>«Кім бірінші» қимылды ойыны</p> <p>Мақсаты: ойын ережесіне сай жарысу арқылы, жеңімпаз болуға асығу қабілеттерін арттыру</p>	<p>Күнді бақылау.</p> <p>Мақсаты. Балаларды күннің аспанда орналасуын және жарқырағанын байқап, жылу мен жарықты беруді туралы айтылып жатқанда, қолдарын жайып, жоғары созып, жағымды эмоцияларға бөленуге ынтыландыру; күн туралы алғашқы ұғымдарды қалыптастастыру. Педагог балаларға қимылдарды көрсетіп жатады, балалар соңынан қайталайды. Алтын күнге ұқсайық, Қолдарды кел созайық. Қолдарымыз - шуақтар, Жайылады жан-жаққа.</p> <p>Еңбекке баулу тапсырмалары: балаларды сұхбатхананы құрғақ жапырақтардан тазалауға шақыру.</p> <p>Мақсаты: балаларды қарапайым еңбек</p>	<p>Күздегі өсімдіктердің түсін бақылау.</p> <p>Мақсаты: Күзде өлі табиғатта болатын құбылыс өсімдіктерге деэсер ететіндігін түсіндіру.</p> <p>Еңбек: Біздің ойын алаңы</p> <p>Мақсаты: Ойын алаңындағы сарғайып түскен жапырақтарды жинау.Еңбекқорлыққа баулу.</p> <p>Көркем сөз:</p> <p>Жел тынымсыз гуілдеп, Болып кетті тым бұзық Шуылдайды тал терек, Жапырағын жұлғызып.</p> <p>Мақсаты: Тақпақ үйрету арқылы балалардың есте сақтау қабілетін дамыту, тілдегі</p>

	<p>деген? (Жаңбыр)</p> <p>Мақсаты:Жұмбақ жаттатаотырып, балалардың есте сақтау қабілеттерін арттыру, сөздік қорларын дамыту, сөзді мәнерлі айтуға дағдыландыру.</p>			<p>әрекеттерін жасауға машықтандыру; тазалыққа, еңбексүйгіштікке тәрбиелеу.</p> <p>"Сары күнге ұқсап" қимылды жаттығуы. Мақсаты. Балаларды айтылған сөздердің ырғағына сай қимылдауға, педагогтің көрсетуіне еліктеуге үйрету, жағымды эмоцияларға бөлену қабілеттерін қалыптастыру. - Сары күнге ұқ-сап (қол белде, басты оңға-солға шайқау), Біз жүреміз "сап-сап" (шапалақтау). Бұлт келсе қап-тап (жұдырықты кеуденің алдына айналдыру), Жаңбыр жауар "там-там" (алақанды саусақпен соғу). "</p>	<p>дауыс ырғағының мәнерлігін сезінуге үйрету.</p>
<p>Серуеннен оралу</p>	<p>Киімдерін жинау. Сөрелерін ретке келтіру</p> <p>Көркем сөз:</p> <p>Зеңгір көктен</p>				

	<p>Нұрын төккен</p> <p>Ортақ біздің күніміз</p> <p>Жайнап өскен, жайдары өскен</p> <p>Біз өмірдің гүліміз</p>				
Түскі ас	<p>Гигеналық шараларды орындау (мәдени-гигеналық дағдылар, өзіне-өзі қызмет ету, еңбек әрекеті)</p> <p>Ас алдында айтылатын тақпақ:</p> <p>Ас дегенде отырып, Тәрбиешіні тыңдаймыз. Тамақ ішіп болған соң, Орнымызды жинаймыз.</p>				
Күндізгі ұйқы	<p>Балалардың тыныш ұйықтауы үшін жайлы жағдай жасау</p> <p>«Бала, бала, балақан» Музыка</p>				
Біртіндеп ұйқыдан ояту, сауықтыру шаралары	<p>Түскі ұйқыдан кейінгі сауықтыру шаралары (дене жаттығулары), ауа, су емшаралары, жалпақ табандылықты болдырмау үшін түйіршікті және жұмсақ жолақшалармен жүру (дене белсенділігі).</p>				
Бесін ас	<p>Гигеналық шараларды орындау (мәдени-гигиеналық дағдылар). Балалардың назарын тағамға аудару, мәдениетті тамақтануға баулу (сөйлеуді дамыту).</p>				
Балалардың дербес іс-әрекеті	<p>Жапсыру</p> <p>«Түстерді анықта?»</p> <p>Мақсаты: Балаларды түстерді анықтай білулеріне</p>	<p>Құрастыру.</p> <p>«Балабақша айналасындағы қақпалар»</p> <p>Тік төртбұрыш</p>	<p>Үстел үсті ойыны:</p> <p>«Бау байлап үйренеміз»</p> <p>Мақсаты:</p> <p>Балалардың қол моторикасын дамыту</p> <p>Құрастыру. «Кірпішін</p>	<p>Сурет салу</p> <p>«Сызықтар»</p> <p>Мақсаты: дұрыс жазуға машықтандыру</p> <p>Сюжетті-рөлдік ойын</p>	<p>Ойын «Кімнің заттары?» (Достарының заттарын анықтау)</p> <p>Суретті кітапшаларды бояу, пазлдар, мозаика</p>

	<p>жаттықтыру.</p> <p>Сенсорика «Біреу және көп»</p> <p>Мақсаты: алманы мысалға ала отырып, «біреу және көп» ұғымын түсіндіріп өту.</p>	<p>периметрі бойынша кірпіштерді белгілі бір арақашықтықта орналастыру арқылы құрылыс салуға үйрету. Тиянақты жұмыс жасауға тәрбиелеу.</p>	<p>қала»</p> <p>Мақсаты: Үстелге кезекпен шақыру арқылы, үйдің бейнесін құрастыру.</p>	<p>«Қуыршақты тамақтандыр»</p> <p>Мақсаты: Ірі құрылыс материалдарымен және конструктормен ойындар.</p>	<p>және т.б.</p> <p>Танымдық ойын: «Досынды шақыр»</p> <p>Мақсаты: үстелге досының атын айтып шақыру, орын ұсыну.</p>
<p>Балалармен жеке жұмыс</p>	<p>«Қақпақты ашып жап»</p> <p>дидактикалық ойын</p> <p>Мақсаты: бір-бірімен байланысты тура және кері әрекеттерді орында ту.</p>	<p>«Танып атын ата»</p> <p>суретті кітапшалармен жұмыс</p> <p>Мақсаты: тануға және көрсетуге дағдыландыру.</p>	<p>«Үй жасаймыз»</p> <p>Қиынды суреттермен жұмыс</p> <p>Мақсаты: логикалық ойлауға үйрету.</p>	<p>«Қызықты ойыншықтар»</p> <p>ойыншықтармен ойын</p> <p>Мақсаты: достыққа баулу.</p>	<p>«Сәйкес ұяшыққа орналастыр»</p> <p>дидактикалық ойын</p> <p>Мақсаты: ойлау қабілетін арттыру.</p>
<p>Серуенге дайындық</p>	<p>Серуенге қызығушылықты арттыру. Балалардың реттілікпен киінуі, серуенге шығу, топтық ережелерді қайталау (сөйлеуді дамыту, өзіне-өзі қызмет ету дағдылары, ірі және ұсақ моториканы дамыту) тақырыбына жеке әңгімелер өткізу</p>				
<p>Серуен</p>	<p>Түскі уақыттаға серуендегі бақылауды жалғастыру. (қоршаған ортамен танысу, сөйлеуді дамыту, көркем әдебиет)</p>				
<p>Балалардың үйіне қайтуы</p>	<p>Балалардың жетістіктері туралы әңгімелесу, ата-аналардың балаларды тәрбиелеу мен дамыту бойынша сұрақтарына жауап беру, кеңес беру.</p>				

Дайындаған:

Ж.Мағзиева

Тексерілді:
Шағын орталық әдіскері:

А.Адилова

Тәрбиелеу - білім беру процесінің циклограммасы

Білім беру ұйымы: «Ақмектеп орта мектебі» КММ «Айгөлек» шағын орталығы

Тобы: «Балауса» кіші топ

Балалардың жасы: 2-3 жас

Жоспардың құрылу кезеңі: 07-11 қараша 2022 жыл

Күн тәртібінің үлгісі	Дүйсенбі	Сейсенбі	Сәрсенбі	Бейсенбі	Жұма
Балаларды қабылдау	Балаларды жақсы көңіл –күймен қабылдап, бүгінгі көңіл-күйлерін сұрау. Дидактикалық ойын «Күздің белгілері» Мақсаты: Күз мезгілінде табиғат құбылыстарын қалай өзгертін үйрету. Қоршаған ортамен таныстыру				
Ата-аналармен әңгімелесу, кеңес беру	Ата-аналармен бала денсаулығы, баланың үйдегі күн тәртібі, жетістіктері туралы әңгімелесу, баланы дамыту мен тәрбиелеу мәселелері бойынша (жыл мезгіліне байланысты балаларды кіндіру) кеңес беру.				
Балалардың дербес іс-әрекеті (баяу қимылды ойындар, үстел үсті ойындары, бейнелеу әрекеті, кітаптар қарау және тағы басқа іс-әрекеттер)	Жапсыру «Күзгі жапырақтар» Мақсаты: Балаларға күзгі жапырақтардың түсімен таныстыру. Күзде жапырақтардың недіктен сарғаятындығын айтып түсіндіру.	Сөйлеуді дамыту «Әжесін қайсысы жақсы көреді» Мақсаты: Мейірімділікке тәрбиелеу. Мейірімділікке тәрбиелеу.	Құрастыру «Әдемі ұшақтар» Мақсаты: Балаларға ұшақтар туралы түсінік беру. Құрастыруға үйрету.	Сенсорика, құрастыру «Құлыншақтың жолы» Мақсаты: Балаларға құлыншақтың жолын жасау үшін, берілген 4 түстен: қызыл, көк түсті тауып алуға үйрету.	Мүсіндеу «Жаңғақ кемірген тиін» Мақсаты: Тиін туралы түсінік беру. Қол икемділігін дамыту.

<p>Таңертенгі жаттығу</p>	<p>«Жануарлар қимылына еліктеу»</p> <p>«Қоян»- екі аяқпен орнында оңға, солға бұрыла секіру;</p> <p>«Қасқыр» - шеңбер бойымен топтасып жүгіру;</p> <p>«Аю»- аяқ сыртымен жүру;</p> <p>«Түлкі»- баяу , тоқтап басын оңға, солға бұрып жүгіру;</p> <p>Екінші кіші топтарға арналған таңғы жаттығулар.</p>
<p>Таңғы ас</p>	<p>Гигиеналық шаралар (қолды дұрыс жуу, өз орамалының орнын білу, қолды дұрыс сүрту және орамалды орнына ілу,</p> <p>Көркем сөз «Бата»</p> <p>Дастарқаныңа береке берсін!</p> <p>Бастарыңа мереке берсін!</p> <p>Астарыңа адалдық берсін!</p> <p>Бастарыңа амандық берсін! Әумин</p> <p>Тамақтану (өз орнын білу, дұрыс отыру, ас ішу құралдарын дұрыс ұстау, тамақтану мәдениетін қалыптастыру, тамақ ішкенде сөйлемеу, тамақтанып болғаннан кейін алғыс айту)</p>
<p>Ұйымдастырылған іс-әрекетке дайындық</p>	<p>Балалар әсерлерімен бөлісу, жаңалықтарды білу, бірлескен жоспарларды, мәселелерді талқылау,</p> <p>Сурет салу</p> <p>«Құмыра»</p> <p>Мақсаты: Құмыра туралы түсінік беру. Құмырамен таныстыру.</p>

<p>Мектепке дейінгі ұйымның кестесі бойынша ұйымдастырылған іс-әрекет</p>	<p>Дене шынықтыру</p> <p>"Доптарды лақтырайық".</p> <p>Мақсат-міндеттері. Балаларды допты кеудесінен төмен ұстап, алдыға қарай жоғарыға лақтыру іскерліктерін жетілдіру; балаларды лақтыру жаттығуын ынтамен орындауға құлшындыру; дене, қол және саусақ бұлшық еттерін дамыту; допты бастан жоғары лақтыру техникасын меңгерту және лақтыру қабілеттерін кеңейту; лақтыру кезінде ептілік пен дәлдік дағдыларына тәрбиелеу.</p>	<p>Музыка</p> <p>"Пойыз".</p> <p>Мақсат-міндеттері. Балалардың музыканы тыңдау және есте сақтау қабілеттерін арттыру; әнді тыңдап, сипатын ажыратуды үйрету; музыка сипатына сай ырғақтық қимылдарды қайталай білуге машықтандыру; көлік мағынасын түсіндіру. Балалардың музыканы тыңдау және есте сақтау қабілетін дамыту; әнді тыңдап, сын-сипатын ажырата білу дағдыларын үйрету; музыканың сипатына сай ырғақты қимылдарды қайталай білу дағдыларын жетілдіру.</p>	<p>Дене шынықтыру</p> <p>"Допты жоғарыға лақтырайық".</p> <p>Мақсат-міндеттері. Балалардың допты кеудесінен төмен ұстап, алдыға қарай жоғарыға лақтыру іскерліктерін қайталау; лақтыру жаттығуын ынтамен жасауға құлшындыра отырып, балалардың дене, қол және саусақ бұлшық еттерін дамыту; допты бастан жоғары лақтыру техникасын және лақтыру қабілеттерін қорытындылау; лақтыру кезінде ептілік пен дәлдік дағдыларына тәрбиелеу.</p>		<p>Дене шынықтыру</p> <p>"Аюмен жарысайық!"</p> <p>Мақсат-міндеттері. Балаларды екі жолдың арасымен жүру және жүгіруге (ені 20 см) үйрету; екі жолдың ортасымен жүру және жүгіру технологияларын игере білу дағдыларын қалыптастыру. Балаларды екі жолдың арасымен жүру және жүгіру жаттығуын ынтамен жасауға құлшындыру; дене, аяқ бұлшық еттерін дамыту; жолдан шықпай, жолды баспай жүру икемділігін дамыту; ұйымдастырылған іс-әрекетке қызығушылықтарын арттыру.</p>
<p>Серуенге дайындық</p>	<p>Балалардың дербес қимыл белсенділігі үшін жағдай жасау, спорттық - ойын жабдықтары мен спорттық құрал-жабдықтады дұрыс пайдалану туралы әңгімелесу. Балаларды ретімен киіндіру (ауа-райы жағдайына байланысты), дұрыс киінуді бақылау (сөйлеуді дамыту, өзіне-өзі қызмет ету дағдылары, ірі және ұсақ моториканы дамыту).</p>				
<p>Серуен</p>	<p>Күзгі күн райын</p>	<p>Бағдаршамды</p>	<p>Көліктерді бақылау.</p>	<p>Күнді бақылау.</p>	<p>Желді бақылау.</p>

<p>бақылау. (қоршаған ортамен танысу, көркемсөз, сөйлеуді дамыту) Мақсат-міндеттері. Балаларға күз мезгілі жөнінде жалпы ұғымдар беру, күзгі күннің бұлтты және салқын болуына көңіл аудару, адамдардың жылы киінгенін байқату; зейін, ойлау қабілетін дамыту. - Балалар, айналаға қарандаршы. - Ағаштардың жапырақтары қайда? - Жарайсыңдар! Жапырақтар түсіп қалды ма? - Жапырақтар қайда түсті? - Иә, жапырақтар жерде. Жақсы. - Аспанға қарандаршы, балалар, сұр бұлттар көшіп барады. - Адамдарға қарандаршы, балалар, далада ауа салқын, біз</p>	<p>бақылау. (қоршаған ортамен танысу, көркемсөз, сөйлеуді дамыту) Мақсат-міндеттері. Балаларға бағдаршам туралы ұғым беру, бағдаршамның түсі үш түрлі шамдарының кезегімен жанып, көше кезегімен жанып, көше етететінін байқату; байқағыштыққа, зеректікке тәрбиелеу. Егер жақын көшеде бағдаршам көрінбей жатса немесе бағдаршам болмаса, педагог бағдаршамның нақпішінін немесе суретін көрсетуі мүмкін. - Балалар, бұл не? - Бұл бағдаршам. Қайталайықшы. - Жарайсыңдар! - Бағдаршам не үшін керек? "Бағдаршамдар ұйықтамайды". Бағдаршамдар ұйықтамайды,</p>	<p>(қоршаған ортамен танысу, көркемсөз, сөйлеуді дамыту) Мақсат-міндеттері. Балаларға көліктер жайлы ұғымдар қалыптастыру, көліктердің ары-бері бағытта жүретінін байқату; көліктердің дөңгелектері айналатыны туралы айтуға ынталандыру; зейін, ойлау қабілетін дамыту. Мәшинелер жүреді ары-бері, Алға және кері. Жүкті тасымалдайды, Жақын жерге, алысқа бағыттайды. Еңбекке баулу тапсырмалары: балаларды учаскедегі орындықтарды қылшақтар арқылы құмнан тазалауға шақыру. Мақсат-міндеттері. Балаларды ересектің үлгісіне еріп, қарапайым еңбек</p>	<p>(қоршаған ортамен танысу, көркемсөз, сөйлеуді дамыту) Мақсат-міндеттері. Балаларға күннің аспанда орналасуын және жарқырағанын байқап, жылу мен жарықты беруі туралы айтылып жатқанда қолдарын жайып, жоғары созып, жағымды эмоцияларға бөленуге ынтыландыру; күн туралы алғашқы ұғымдарды қалыптастыру. Педагог балаларға қимылдарды көрсетіп жатады, балалар соңынан қайталайды. Алтын күнге ұқсайық, Қолдарды кел, созайық. Қолдарымыз - шуақтар, Жайылады жан-жаққа. Еңбекке баулу тапсырмалары: балаларды сұхбатхананы құрғақ жапырақтардан тазалауға шақыру. Мақсат-міндеттері. Балаларды қарапайым</p>	<p>(қоршаған ортамен танысу, көркемсөз, сөйлеуді дамыту) Мақсат-міндеттері. Балаларды ағаштың бұталарына қарап, желдің болғанын байқауды үйрету; байқағыштыққа, зеректікке тәрбиелеу. - Балалар, жел соғып тұр ма екен? - Ағаштардың бұтақтарына қарайықшы. Жел соғып, бізбен ойнайды, Ағаш-бұтақты шайқайды. Ары-бері шайқайды, "Ш-ш-ш" - деп дыбыстайды. - Желдің дыбысын біз қалай көрсетеміз? - Иә, "ш-ш-ш" дейміз. - Жарайсыңдар! Еңбекке баулу тапсырмалары: балаларды ағаштан түсіп қалған құрғақ бұтақтарды жинауға шақыру. Мақсат-міндеттері.</p>	<p>(қоршаған ортамен танысу, көркемсөз, сөйлеуді дамыту) Мақсат-міндеттері. Балаларды ағаштың бұталарына қарап, желдің болғанын байқауды үйрету; байқағыштыққа, зеректікке тәрбиелеу. - Балалар, жел соғып тұр ма екен? - Ағаштардың бұтақтарына қарайықшы. Жел соғып, бізбен ойнайды, Ағаш-бұтақты шайқайды. Ары-бері шайқайды, "Ш-ш-ш" - деп дыбыстайды. - Желдің дыбысын біз қалай көрсетеміз? - Иә, "ш-ш-ш" дейміз. - Жарайсыңдар! Еңбекке баулу тапсырмалары: балаларды ағаштан түсіп қалған құрғақ бұтақтарды жинауға шақыру. Мақсат-міндеттері.</p>
-------------------------------------------------------------------------------------------------------------------------------------------------------------------------------------------------------------------------------------------------------------------------------------------------------------------------------------------------------------------------------------------------------------------------------------------------------------------------------------------------------------------------------------------------------------------------------------------------------------------------------------------------------------------------------------------------	----------------------------------------------------------------------------------------------------------------------------------------------------------------------------------------------------------------------------------------------------------------------------------------------------------------------------------------------------------------------------------------------------------------------------------------------------------------------------------------------------------------------------------------------------------------------------------------------------------------------------------------------------------------------------------------------	-------------------------------------------------------------------------------------------------------------------------------------------------------------------------------------------------------------------------------------------------------------------------------------------------------------------------------------------------------------------------------------------------------------------------------------------------------------------------------------------------------------------------------------------------------------------------------------------------------------------------------------------------------------------------	--------------------------------------------------------------------------------------------------------------------------------------------------------------------------------------------------------------------------------------------------------------------------------------------------------------------------------------------------------------------------------------------------------------------------------------------------------------------------------------------------------------------------------------------------------------------------------------------------------------------------------------------------------------------------------------------------------------------------------	-----------------------------------------------------------------------------------------------------------------------------------------------------------------------------------------------------------------------------------------------------------------------------------------------------------------------------------------------------------------------------------------------------------------------------------------------------------------------------------------------------------------------------------------------------------------------------------------------------------------------------------------------------------------------------------------------------------------	-----------------------------------------------------------------------------------------------------------------------------------------------------------------------------------------------------------------------------------------------------------------------------------------------------------------------------------------------------------------------------------------------------------------------------------------------------------------------------------------------------------------------------------------------------------------------------------------------------------------------------------------------------------------------------------------------------------------

<p>жылы киінеміз. - Біз нені кидік? Балалар жауап бермей жатса да, үстіне көрсете де алады. Қ. Ыдырысов "Күзім". Күзім-күзім, күзім-ау, Мінезің бұзық-ау. Жаңбырың сіркіреп Келгенің қызық-ау. Еңбекке баулу тапсырмалары: балаларға ағаштан түсіп қалған құрғақ бұтақтарды жинату. Мақсат-міндеттері. Балаларды педагогтің үлгісіне еріп, қарапайым еңбек әрекеттерін жасауға машықтандыру; топтастырымен бірге әрекет етуге баулу. "Қоңырауым қайда?" қимылды ойыны. (дене шынықтыру) Мақсат-міндеттері. Балаларды белгілі бағытта сигнал бойынша жүгіруге жаттықтыру.</p>	<p>Жымындайды, жымындайды. Бір қарасаң қып-қызыл, Екі десең сап-сары. Тоқтай тұрсаң жап-жасыл. Көзі көп, біреу басы. Д. Ахметова Еңбекке баулу тапсырмалары: балаларды құмның бетін ағаштан түсіп қалған ұсақ қоқыстардан тазалауға шақыру. Мақсат-міндеттері. Балаларды ересектің үлгісіне еріп, қарапайым еңбек әрекеттерін жасауға машықтандыру; топтастырымен бірге әрекет етуге баулу; тазалық әдетін дамыту. "Жалауға жүгір" қимылды ойыны. (дене шынықтыру) Мақсат-міндеттері. Балаларды көрсетілген белгі жалауға қарай жүгіруді үйрету; бұлшық еттерді</p>	<p>әрекеттерін жасауға машықтандыру; топтастырымен бірге әрекет етуге, тазалыққа баулу; жағымды эмоцияларды дамыту. "Торғай мен автомобильдер" қимылды ойыны. (дене шынықтыру) Мақсат-міндеттері. Балаларды сигнал бойынша жан-жаққа шашырап жүгіре алу дағдыларын қалыптастыру; жылдамдыққа, шапшаңдыққа тәрбиелеу; ойын сюжетіне ілесіп, торғайлардың қимылдарын сомдауға ынталандыру. Педагог балаларға торғайлар салынған қалташаларды үлестіреді. - Балалар, торғайлар қалай қимылдайды? Көрсетіндерші. Педагог балаларға торғайлардың</p>	<p>еңбек әрекеттерін жасауға машықтандыру; тазалыққа, еңбексүйгіштікке тәрбиелеу. "Ұшақтар" қимылды ойыны. (дене шынықтыру) Мақсат-міндеттері. Балаларды ұшақ көлігін елестетіп, қолдарын жан-жаққа жайып, түрлі бағыттарға жүгіру және белгілі жерде тоқтай білу дағдыларын дамыту; зеректікке, шапшаңдыққа баулу. Педагог балаларға ұшақтың таңбалауыштарын таратады. - Балалар бұл біздің ұшақтар тұратын әуежай алаңы. Ұшақтар "У-у-у!" деп дыбыстап, аспанға көтеріліп ұшады, ал содан соң өз алаңына қайтады. - Мен "Ұшақтар, ұшындар!" дегенде сендер ұшақтарды жүргізіп, аспанға ұшып</p>	<p>Балаларды ересектің үлгісіне еріп, қарапайым еңбек әрекеттерін жасауға машықтандыру; топтастырымен бірге әрекет етуге баулу. "Пойыз" қимылды ойыны. (дене шынықтыру) Мақсат-міндеттері. Балаларды бір сапқа тұрып, бір-бірінен қалмай, бір-біріне соғылмай, ересек бастаған бағытпен жүруді үйрету; өзге балалардың жанында ойын ойнап, жағымды әсерлерге бөлене білу қабілетін дамыту. Педагог балаларды сапқа жинайды. Балаларға смартфонға жазылған пойыз дыбысының аудиосын тыңдатуға болады. - Балалар, естіп тұрсындар ма? - Иә, бізді пойыз жолға шығуға шақырады. - Қанекей, сапқа жиналайық, пойыз</p>
----------------------------------------------------------------------------------------------------------------------------------------------------------------------------------------------------------------------------------------------------------------------------------------------------------------------------------------------------------------------------------------------------------------------------------------------------------------------------------------------------------------------------------------------------------------------------------------------------------------------------------------------------	-------------------------------------------------------------------------------------------------------------------------------------------------------------------------------------------------------------------------------------------------------------------------------------------------------------------------------------------------------------------------------------------------------------------------------------------------------------------------------------------------------------------------------------------------------------------------------------------------------------------------------	------------------------------------------------------------------------------------------------------------------------------------------------------------------------------------------------------------------------------------------------------------------------------------------------------------------------------------------------------------------------------------------------------------------------------------------------------------------------------------------------------------------------------------------------------------------------------------	----------------------------------------------------------------------------------------------------------------------------------------------------------------------------------------------------------------------------------------------------------------------------------------------------------------------------------------------------------------------------------------------------------------------------------------------------------------------------------------------------------------------------------------------------------------------------------------------------------------------------------	-----------------------------------------------------------------------------------------------------------------------------------------------------------------------------------------------------------------------------------------------------------------------------------------------------------------------------------------------------------------------------------------------------------------------------------------------------------------------------------------------------------------------------------------------------------------------------------------------------------------------------------------------------------

	<p>Педагог балаларға ойынның бастамасын көрсетеді. Қоңырауым қайда? Сыңғырлайды сайда. Кім адаспай тауып алады, Қоңырырауды қолға алады. Балалар жасырынған қоңырауды тауып алып, қолға алып сыңғырлатады. Педагог келесі реттерде қоңыраудың орнын ауыстырып жасырады.</p>	<p>дамыту, кеңістікті бағдарлау қабілетін дамыту. - Балалар, жалаулармен ойнайықшы. Педагог түсі үш түрлі жалауды алаңның үш бағытына қадап қояды. - Балалар, мына жалаулардың түстерін атайықшы. (Қызыл, сары, жасыл.) - Жарайсыңдар! - Қазір мен атаған жалауға жүгірейік. Мұқият болыңдар. Педагог кезегімен үш жалаудың бір түсін атап, балаларды сол жаққа бағыттайды. - Қанекей, балалар, түзу тұр! - Қызыл (сары, көк) жалауға жүгір! Педагог балалардың бір-біріне соғылмауын ескертеді.</p>	<p>қолдарымен жан-жаққа жайып, бұлғауды көрсетеді. - Жарайсыңдар! - Балалар, торғайлар жолға отырып, жем шоқиды. - Қалай шоқитынын көрсетейікші. Педагог балаларға торғайлардың жем шоқығанын, шоқайып отырып, саусақтарымен тізесіне соққылауды көрсетеді. - Жарайсыңдар! Педагог балалардың қимылдарын көркемсөзбен сүйемелдейді, жылжу бағытын реттеп, қадағалап жүреді. Торғайлар, торғайлар, Ұшыңдар, ұшыңдар! Жолға отырып қоныңдар, Жем шоқыңдар! Педагог рульді ұстап, автомобильді сомдайды, алаңда шоқайып отырған балаларға қарай жылжиды.</p>	<p>жүресіндер. - "Ұшақтар, алаңға!" дегенде менің жанымна жиналасыңдар, жерге шоқайып отырасыңдар. Келістік пе? Бастайық. - Қане, ұшақтар, ұшыңдар! Қолдарымызды жан-жаққа жаямыз, "У-у-у!" Біраздан кейін педагог балаларды алаңға шақырады, жүгіру кезіндегі қауіпсіздікті қадағалайды. Ойын екі рет жүргізіледі.</p>	<p>болайық. Ту-ту жүрдік, Ту-ту-у ... Біз алысқа - Ту-ту-у .. Жүр соңымнан - Қалма! Кім өжет жан? Алға! Д. Ахметова Педагог саптың басына өзі тұрады, балалардың жүру бағытын, бір-біріне соғылмауын қадағалап жатады.</p>
--	-----------------------------------------------------------------------------------------------------------------------------------------------------------------------------------------------------------------------------------------------------------------------------------------------------------------------------------------------------------	----------------------------------------------------------------------------------------------------------------------------------------------------------------------------------------------------------------------------------------------------------------------------------------------------------------------------------------------------------------------------------------------------------------------------------------------------------------------------------------------------------------------------------------------------------------------------------------------------------------------------------------	---------------------------------------------------------------------------------------------------------------------------------------------------------------------------------------------------------------------------------------------------------------------------------------------------------------------------------------------------------------------------------------------------------------------------------------------------------------------------------------------------------------------------------------------------------------------------------------------------------------------------------------------------------------------------------------------	-------------------------------------------------------------------------------------------------------------------------------------------------------------------------------------------------------------------------------------------------------------------------------------------------------------------------------------------------------------------------------------------------------	--------------------------------------------------------------------------------------------------------------------------------------------------------------------------------------------------------------------------------------------------------------------------------------------------------------------------------------------------------------

			<p>Автомобиль келе жатыр! Абайлаңдар! Ұшыңдар жан-жаққа: - Кіш! Кіш! Ойын екі рет ойнатылады.</p>		
Серуеннен оралу	Балалардың реттілікпен шешінуі				
Түскі ас	<p>Гигиеналық шараларды орындау (мәдени-гигиеналық дағдылар, өзіне-өзі қызмет ету, еңбек әрекеті)</p> <p>Ас алдында айтылатын тақпақ:</p> <p>Ас дегенде отырып, Тәрбиешіні тыңдаймыз. Тамақ ішіп болған соң, Орнымызды жинаймыз.</p>				
Күндізгі ұйқы	<p>Балалардың тыныш ұйықтауы үшін жайлы жағдай жасау</p> <p>«Үлкендерді сыйлау»</p> <p>Әңгіме</p>				
Біртіндеп ұйқыдан ояту,сауықтыру	Түскі ұйқыдан кейінгі сауықтыру шаралары (дене жаттығулары), ауа, су емшаралары, жалпақ табандылықты болдырмау үшін түйіршікті және жұмсақ жолақшалармен жүру (дене белсенділігі).				

шаралары					
Бесін ас	Гигиеналық шараларды орындау (мәдени-гигиеналық дағдылар). Балалардың назарын тағамға аудару, мәдениетті тамақтануға баулу (сөйлеуді дамыту).				
Балалардың дербес іс-әрекеті	<p>Сенсорика</p> <p>Дидактикалық ойын:</p> <p>«Бет орамалға лайық жамауларды табу»</p> <p>Мақсаты: геометриялық пішіндерді ажыратуға, салыстыруға жаттықтыру; логикалық ойлау қабілеттерін дамыту.</p>	<p>Қоршаған ортамен таныстыру</p> <p>Қимылды ойын:</p> <p>«Қай қолымда көп»</p> <p>Мақсаты: аз және көп заттарды ажыратуға, салыстыруға жаттықтыру; ойлау қабілеттерін дамыту.</p>	<p>Сенсорика</p> <p>«Вагондарға дөңгелек таңдау»</p> <p>Мақсаты: геометриялық пішіндерді ажыратуға, қасиеттерін білуге жаттықтыру, ойлау қабілетін дамыту.</p>	<p>«Сипаттамасы бойынша тап»</p> <p>Мақсаты: ұзын-қысқа, кең-тар, биік-аласа ұғымдарын бекіту.</p>	<p>Құрастыру</p> <p>«Әдемі кілемшелер»</p> <p>Мақсаты: бөліктерден кілемше жасауға үйрету; қабылдау, ес, зейін процесстерін дамыту; ұйымшылдыққа тәрбиелеу.</p>
Балалармен жеке жұмыс	<p>«Сиқырлы суреттер»</p> <p>Ойынның мақсаты: балалардың логикалық ойлау қабілетін, ес, зейін, қабылдау процесстерін дамыту.</p>	<p>«Қандай пішін жетіспейді?»</p> <p>Мақсаты: Геометриялық пішіндерді атай білуге үйрету. Қай пішін жетіспейтінін тапқызу.</p>	<p>«Сиқырлы қап»</p> <p>Мақсаты: Балаларға дыбыстарды дұрыс айтуға үйрету, заттарды тануға баулу.</p>	<p>«Кім шапшаң?»</p> <p>Мақсаты: Есту қабілетін дамыту. Балаларды дауысқа еліктіру.</p>	<p>«Құстар фабрикасы»</p> <p>Мақсаты: Бір тыныс алғанда үш-төрт сөз айта білу.</p>
Серуенге дайындық	Серуенге қызығушылықты арттыру. Балалардың реттілікпен киінуі, серуенге шығу, топтық ережелерді қайталау (сөйлеуді дамыту, өзіне-өзі қызмет ету дағдылары, ірі және ұсақ моториканы дамыту) тақырыбына жеке әңгімелер өткізу				
Серуен	Түскі уақыттаға серуендегі бақылауды жалғастыру. (қоршаған ортамен танысу, сөйлеуді дамыту, көркем әдебиет)				

Балалардың үйіне қайтуы	Балалардың жетістіктері туралы әңгімелесу, ата-аналардың балаларды тәрбиелеу мен дамыту бойынша сұрақтарына жауап беру, кеңес беру.
--------------------------------	-------------------------------------------------------------------------------------------------------------------------------------

Дайындаған:

Ж.Мағзиева

Тексерілді:
Шағын орталық әдіскері:



А.Адилова

Тәрбиелеу - білім беру процесінің циклограммасы

Білім беру ұйымы: «Ақмектеп орта мектебі» КММ «Айгөлек» шағын орталығы

Тобы: «Балауса» кіші топ

Балалардың жасы: 2-3 жас

Жоспардың құрылу кезеңі: 14-18 қараша 2022 жыл

Күн тәртібінің үлгісі	Дүйсенбі	Сейсенбі	Сәрсенбі	Бейсенбі	Жұма
Балаларды қабылдау	Таңғы сүзгі: балалардың терісін, дене қызуын, сыртқы көрінісін тексеру. Балаларды жақсы көңіл күймен қарсы алу және оларға қолайлы жағдай жасау. Баланың көңіл күйін, оның жеке пікірін, қызығушылығын анықтау. (сөйлеуді дамыту)				
Ата-аналармен әңгімелесу, кеңес беру	Ата-аналармен бала денсаулығы, баланың үйдегі күн тәртібі, жетістіктері туралы әңгімелесу, баланы дамыту мен тәрбиелеу мәселелері бойынша (жыл мезгіліне байланысты балаларды кіндіру) кеңес беру.				
Балалардың дербес іс-әрекеті (баяу қимылды ойындар, үстел үсті ойындары, бейнелеу әрекеті, кітаптар қарау және тағы басқа іс-әрекеттер)	<p>"Көліктерге дөңгелектерді салып бер" дидактикалық ойыны. Максат-міндеттері. Балаларды көлемі әртүрлі көліктердің кескіндері көлеміне сай дөңгелектерді таңдап, салып беруге ынталандыру; колдың ұсақ моторикасын, көзбен мөлшерлеу, қабылдау, ойлау қабілеттерін дамыту.</p>	<p>Үстел үсті ойын. "Бағдаршам". Максат-міндеттері. Түсі үш түрлі, көлемі біркелкі дөңгелектерден бағдаршамды үстелде құрастыруға ынталандыру; колдың ұсақ моторикасын, түсті қабылдау, ойлау қабілеттерін дамыту. "Бағдаршамдар ұйықтамайды". Бағдаршамдар</p>	<p>"Пойыз" үстел ойыны. Максат-міндеттері. Балаларды текшелер немесе басқа біркелкі заттарды (лего бөлшектерін) бір қатарға тізіп, үстел басында пойыз тәрізді жүргізіп, пойыз шығаратын дыбыстарға еліктеп ойнауға ынталандыру; зейінді, дыбыстық сөйлеу мәдениетін</p>	<p>Саусақ жаттығуы. "Бағдаршамдар ұйықтамайды". Максат-міндеттері. Балалардың қолдарының ұсақ моторикасын дамыту, тілін, есту зейінін дамыту; бағдаршамның қызметі туралы алғашқы ұғымдарды қалыптастыру. Бағдаршамдар ұйықтамайды, (сүк саусақпен бұлғау)</p>	<p>"Ойыншықтарды жолдан өткізейік" дидактикалық ойыны. Максат-міндеттері. Балалардың жол ережелері, жүргіншілер жолы туралы ұғымдарын қалыптастыру; қарапайым әлеуметтік дағдыларды игерту. Шарты: педагог жасыл танбалауышты көрсеткенде қолға ұстаған ойыншықты "ала жолақтың" (жүргіншілер</p>

	<p>. Шарты: әрбір көліктің көлеміне сай дөңгелектерді салып беру. - Көлікке сай дөңгелекті салайық, - Көшеге көлікті шығарайық.</p>	<p>ұйықтамайды, Жымыңдайды, жымыңдайды. Бір қарасаң – қып-қызыл, Екі десе – сап-сары. Тоқтай тұрсаң – жап-жасыл. Көзі көп, басы біреу. Д. Ахметова Педагог дөңгелектерді қатырма қағаздан немесе пластиктен ұсынуы мүмкін; әрбір балаға үш дөңгелектен беріледі.</p>	<p>қалыптастыру; эмоциялар сферасын дамыту. Шарты: заттарды (пішіндерді) бір қатарға тізіп, сол немесе оң жаққа итеріп жылжыту, педагогтің соңынан еліктеуіш сөздерді, "у" дыбысын қайталау. "Ту-ту" жүрдік, Ту-ту-у ... Біз алысқа - Ту-ту-у .. Жүр соңымнан - Қалма! Кім өжет жан? Алға! Д. Ахметова</p>	<p>Жымыңдайды, жымыңдайды. (саусақтарды жұдырыққа жинау, жұму, алақанды ашу) Бір қарасаң – қып-қызыл, (саусақтармен "ашып-жұму") Екі десе – сап-сары. (саусақтармен "ашып-жұму") Бағдаршамдар ұйықтамайды, (сұқ саусақпен бұлғау) Жымыңдайды, жымыңдайды. (саусақтарды жұдырыққа жинау, жұму, алақанды ашу) Тоқтай тұрсаң – жап-жасыл. (саусақтармен "ашып-жұму") Көзі көп, біреу басы. (сұқ саусақпен бұлғау) (сөйлеуді дамыту)</p>	<p>жолы) үстінен жүргізіп, "топ-топ-топ" сөздерін айтып өткізу. Педагог балаларға бағдаршамның түсі қызыл, сары, жасыл, дөңгелек таңбалауыштарын көрсетеді. Балаларға жасыл жанғанда өтуге болатынын түсіндіреді. Әрбір бала таңдаған ойыншығын жүргіншілер жолының үстімен өткізіп жатады. Жасыл жанса - күлейік, Жолдан өтіп жүрейік.</p>
<p>Таңертенгі жаттығу</p>	<p>«Шалқанды тартамыз» Атай шалқан егіпті. Шалқан үлкен болып өсіпті. Б.қ.- аяқ сәл алшақ;</p>				

	<p>1-2- отыру; 3-4- б.қ.</p> <p>Шалқанды әрі тартып, бері тартып</p> <p>Жұла алмадық.</p> <p>Б.қ. – т.с.1-2-қолды екі жаққа созу;</p> <p>3-4- б.қ. келу;</p> <p>Әжеймен немересін көмекке шақырдық.</p> <p>Әрі тартып, бері тартып</p> <p>Шалқанды жұла алмады.</p> <p>Б.қ. – т.с.1-2- алға еңкею; 3-4 б.қ. келу;</p> <p>Б.қ. –қол белде, шалқанды айналып, екі аяқпен секіру;</p>				
<p>Таңғы ас</p>	<p>Мәдени-гигиеналық дағдылар, өзіне-өзі қызмет ету.</p> <p>Нан туралы тақпақ</p> <p>Нан қиқымын шашпаңдар,</p> <p>Жерде жатса баспаңдар</p> <p>Теріп алып, қастерлеп</p> <p>Торғайларға тастаңдар!</p> <p>Мақсаты: Балаларға таңғы астың , нанның маңыздылығы жайлы айту, тамақты тауысып жеуге үйрету.</p>				
<p>Ұйымдастырылған іс-әрекетке дайындық</p>	<p>"Лақтырайық көліктен домалаған доптарды" қимыл ойыны.</p>	<p>"Көліктерді топта" дидактикалық ойыны. Мақсат-міндеттері.</p>	<p>"Жемістерді себетке жинайық" ойыны. Мақсат-міндеттері. Допты басынан асырып</p>	<p>"Аюмен жүгіріп жарысайық" қимыл ойыны. Мақсат-міндеттері.</p>	<p>"Пойыз" қозғалыс ойыны. Мақсат-міндеттері. Балаларға бір-бірінің</p>

	<p>Мақсат-міндеттері. Допты басынан жоғары көтеріп, алысқа лақтыруды үйрету.</p>	<p>Көліктердің шығаратын дыбыстарын ажыратуды үйрету.</p>	<p>лақтыруды үйрету.</p>	<p>Қимыл жылдамдығын дамыту.</p>	<p>белдерінен қолмен ұстап, асықпай жүруді үйрету.</p>
<p>Мектепке дейінгі ұйымның кестесі бойынша ұйымдастырылған іс-әрекет</p>	<p>Дене шынықтыру "Қасқыр мен қоян". Мақсат-міндеттері. Балаларды сап түзеп жүгіріп, биіктігі 50 см жіптің астынан еңбектеп өту іскерліктерін жетілдіру; жүгіру шапшаңдығын жетілдіре отырып, педагогтің нұсқауларына көңіл аударуды, жаттығуларды ептілікпен орындауға баулу.</p>	<p>Музыка "Ормандағы бауырсақ". Мақсат-міндеттері. Балаларды мюзикл музыкасын тыңдап, кейіпкердің ерекшелігін түсінуге үйрету; мюзикл шығармасындағы кейіпкерлерді музыка сипатына сай ажырата білу және қимылдарын қайталай білу қабілетін дамыту; жаңа музыка жанрына қызығушылық сезімін білдіруге тәрбиелеу.</p>	<p>Дене шынықтыру "Біз ептіміз". Мақсат-міндеттері. Балаларға сап түзеп жүгіріп, биіктігі 50 см жіптің астынан еңбектеп өту дағдыларын қайталату; ұйымдастырылған іс-әрекетті пысықтау; жүгіру шапшаңдығын бекіту.</p>		<p>Дене шынықтыру. "Секірейік, тоңбайық!" Мақсат-міндеттері. Балаларға бір орында тұрып екі аяқпен бірге секіруді үйрету; секіру дағдыларына машықтандыру; бір орында тұрып секірудің техникасын жылдам меңгеруді үйрету. Балаларды бір орында екі аяқпен бірге секіру жаттығуын ынтамен жасауға құлшындыру; дене, аяқ бұлшық еттерін дамыту; орнында тұзу тұруды икемін дамыту; ұйымдастырылған іс-әрекетке қызығушылықтарын арттыру.</p>
<p>Серуенге дайындық</p>	<p>Балалардың дербес қимыл белсенділігі үшін жағдай жасау, спорттық - ойын жабдықтары мен спорттық құрал-жабдықтады дұрыс пайдалану туралы әңгімелесу. Балаларды ретімен киіндіру (ауа-райы жағдайына байланысты), дұрыс киінуді бақылау</p>				

	(сөйлеуді дамыту, өзіне-өзі қызмет ету дағдылары, ірі және ұсақ моториканы дамыту).				
Серуен	<p>Ауладағы құстарды бақылау (қимылдары). (қоршаған ортамен танысу, сөйлеуді дамыту, көркемсөз) Мақсат-міндеттері. Балаларға ауладағы ағаштарға ұшып-қонған құстарды байқауды, олардың қимылдарын анықтауды үйрету.</p> <p>Д. Ахметова "Құстар, құстар, келіндер". Құстар, құстар, келіндер, Жемді шоқып, теріндер. Жемді шоқып, тойсаңдар, Әнді салып беріндер.</p> <p>Еңбекке баулу тапсырмалары: балаларды сұхбатхананы құрғақ жапырақтардан тазалауға шақыру. Мақсат-міндеттері.</p>	<p>Топырақты бақылау. (қоршаған ортамен танысу, сөйлеуді дамыту, көркемсөз) Мақсат-міндеттері. Балаларға топырақтың дымқыл не құрғақ болғанын көрсету, құрғақ жермен жүруді ұсыну. Педагог дымқыл топыраққа табанын басып, табанына балшықтың жабысқанын балаларға көрсетеді.</p> <p>- Балалар, біз дымқыл жерді басып жүрсек, аяғымыздың табанымы кірлеп қалады. Абайландар! Құрғақ жермен жүрейік.</p> <p>Еңбекке баулу тапсырмалары: балаларды құмның бетін ағаштан түсіп қалған ұсақ қоқыстардан тазалауға</p>	<p>Қоян ойыншығын бақылау. (қоршаған ортамен танысу, сөйлеуді дамыту, көркемсөз) Мақсат-міндеттері. Балалардың көңілін қоян ойыншығына аудару; қоянның ұзын құлағы, қимылдары туралы алғашқы ұғымдар беру, педагогтің соңынан еліктеуге ынталандыру, жасалған жаттығудан жағымды әсер ала білу қабілетін қалыптастыру.</p> <p>Педагог қоян ойыншығын көрсетіп, оның сыртқы сипатын байқатады.</p> <p>- Балалар, біздің қонығымызды таныдыңдар ма? Бұл не?</p> <p>- Жарайсыңдар! Бізге қоян келді.</p> <p>- Қоянның ұзын құлақтары бар. Қоян</p>	<p>Ағаштарды бақылау. (қоршаған ортамен танысу, сөйлеуді дамыту, көркемсөз) Мақсат-міндеттері. Балаларды ағаштармен таныстыруды жалғастыру, ағаштардың жапырақтары жерге түсіп, жалаңаш тұрғанын байқату; зейін, ой-қиял қабілеттерін дамыту.</p> <p>- Қараңдаршы, балалар, бұл не?</p> <p>- Ағаштарда жапырақтар бар ма?</p> <p>- Жапырақтар қайда?</p> <p>Педагог көркемсөзді қолданады.</p> <p>М. Әлімбаев "Жапырақ". Ұшты талдан жапырақ Сары көбелек секілді. Аспанда жай шатырлап, Тамшы жерде секірді.</p> <p>- Иә, жапырақтар жерде жатыр.</p>	<p>Күнді бақылау. (қоршаған ортамен танысу, сөйлеуді дамыту, көркемсөз) Мақсат-міндеттері. Балаларды күннің аспанда орналасуын және жарқырағанын байқап, жылу мен жарық беруі туралы айтылып жатқанда қолдарын жайып, жоғары созып, жағымды эмоцияларға бөленуге ынтыландыру; күн туралы алғашқы ұғымдарды қалыптастыру.</p> <p>Педагог балаларға қимылдарды көрсетіп жатады, балалар оның соңынан қайталайды.</p> <p>Алтын күнге ұқсайық, Қолдарды кел, созайық. Қолдарымыз - шуақтар, Жайылады жан-жаққа.</p> <p>Еңбекке баулу тапсырмалары: балаларды ағаштан түсіп қалған құрғақ бұтақтарды жинауға шақыру. Мақсат-міндеттері.</p>

<p>Балаларды қарапайым еңбек әрекеттерін жасауға машықтандыру; тазалыққа, еңбексүйгіштікке тәрбиелеу.</p> <p>"Қаздар" қимылды ойыны. (дене шынықтыру)</p> <p>Мақсат-міндеттері. Балаларға көркемсөз мәтінін мұқият тыңдап, белгілі сигнал сөзін естігенде бір бағытта, бір-біріне соғылмай жүгіруді үйрету; жүгіргенде қолдарын жан-жаққа бұлғап, қаздың қимылын қайталауға ынталандыру; айтылған сөздер мен жаттығудан жағымды әсер алуға баулу. Педагог балаларға шартты түсіндіреді: "Балалар, сендер қаздар боласыңдар. Мені мұқият тыңдаңдар. Сөздерді менің соңымнан</p>	<p>шақыру.</p> <p>Мақсат-міндеттері: балаларды ересектің үлгісіне еріп, қарапайым еңбек әрекеттерін жасауға машықтандыру; топтастырымен бірге әрекет етуге баулу; тазалыққа тәрбиелеу.</p> <p>"Мысық пен тышқандар" қимылды ойыны. (дене шынықтыру)</p> <p>Мақсат-міндеттері. Балаларды сигналмен қозғалу әдебіне үйрету; жан-жаққа шашылып жүгіру қабілетін қалыптастыру; ептілікке, жылдамдыққа, шапшаңдыққа тәрбиелеу. Педагог балалар үшін "тышқандардың іні" орнын белгілеп қояды. - Балалар, сендер тышқандарсыңдар. Тышқандар інде</p>	<p>құлықтарымен былай қимылдатады.</p> <p>- Барлығымыз көрсетейікші. Жарайсыңдар!</p> <p>- Қарандаршы, балалар, қоян қуанып қалды. Ол сендерді бірге ойнауға шақырады.</p> <p>Еңбекке баулу тапсырмалары:</p> <p>балаларды сұхбатхананы құрғақ жапырақтардан тазалауға шақыру. Мақсат-міндеттері. Балаларды қарапайым еңбек әрекеттерін жасауға машықтандыру; тазалыққа, еңбексүйгіштікке тәрбиелеу.</p> <p>"Бері шыға ғой, қоян!" қимылды ойыны. (дене шынықтыру)</p> <p>Мақсат-міндеттері. Балаларға шеңбер бойымен жүріп, барлығы топтасып тұрады. "Бері шыға ғой,</p>	<p>- Қанекей, балалар, жапырақтарды басып жүрейікші.</p> <p>- Қандай дыбыстар шығады?</p> <p>- Иә, жапырақтар "шыр-шыр" етеді.</p> <p>- Балалар, жапырақтардың арасында біреу жүрген сияқты.</p> <p>Еңбекке баулу тапсырмалары:</p> <p>балаларды ағаштан түсіп қалған құрғақ бұтақтарды жинауға шақыру. Мақсат-міндеттері. Балаларды ересектің үлгісіне еріп, қарапайым еңбек әрекеттерін жасауға машықтандыру; топтастырымен бірге әрекет етуге баулу.</p> <p>"Кірпі" қимылды жаттығуы. (дене шынықтыру)</p> <p>Мақсат-міндеттері. Балаларды жағымды эмоциялық күйде кірпі туралы тақпақты</p>	<p>Балаларды ересектің үлгісіне еріп, қарапайым еңбек әрекеттерін жасауға машықтандыру; топтастырымен бірге әрекет етуге баулу; шыдамдылыққа тәрбиелеу.</p> <p>"Мысық пен тышқандар" қимылды ойыны. (дене шынықтыру)</p> <p>Мақсат-міндеттері. Балаларға сигналмен қозғалу әдебін үйрету; жан-жаққа шашылып жүгіру қабілетін қалыптастыру; ептілікке, жылдамдыққа, шапшаңдыққа тәрбиелеу. Педагог балалар үшін "тышқандардың інінің" орнын белгілеп қояды. - Балалар, сендер тышқандарсыңдар. Тышқандар інде тыныш отырады. Тышқандар аулаға шығып ойнайды. - Тышқандай қалай ойнайды? Көрсетейікші. Тамаша! - Балалар, тышқандар мысықтан қорқады.</p>
---------------------------------------------------------------------------------------------------------------------------------------------------------------------------------------------------------------------------------------------------------------------------------------------------------------------------------------------------------------------------------------------------------------------------------------------------------------------------------------------------------------------------------------------------------------------------------------	------------------------------------------------------------------------------------------------------------------------------------------------------------------------------------------------------------------------------------------------------------------------------------------------------------------------------------------------------------------------------------------------------------------------------------------------------------------------------------------------------------------------------------------------------	-----------------------------------------------------------------------------------------------------------------------------------------------------------------------------------------------------------------------------------------------------------------------------------------------------------------------------------------------------------------------------------------------------------------------------------------------------------------------------------------------------------------------------------------------------------------------------------------	---------------------------------------------------------------------------------------------------------------------------------------------------------------------------------------------------------------------------------------------------------------------------------------------------------------------------------------------------------------------------------------------------------------------------------------------------------------------------------------------------------------------------------------------------------------------------------------------------------------	----------------------------------------------------------------------------------------------------------------------------------------------------------------------------------------------------------------------------------------------------------------------------------------------------------------------------------------------------------------------------------------------------------------------------------------------------------------------------------------------------------------------------------------------------------------------------------------------------------------------------------------------------------------

<p>қайталауға болады. Мен "бидай шаш" сөздерін айтқанда, маған қарай қолдарыңды жайып жүгіресіңдер. Педагог қаздардың қимылдарын балаларға қайталатады. Балалар бір жаққа ауысып кеткенде, педагог қарама-қарсы жаққа барып, ойынды тағы бір рет жүргізеді. Балалардың бір-біріне соғылмауын ескеру керек. С. Бегалин "Қазым". Қазым, қазым, қалқылда, Көлде жүзіп салқында. Жем шашайын - жейсің бе, Кэмпит берші дейсің бе?.. - Жоқ, жоқ, Кэмпит, тэтті болмайды ас, Арпа менен бидай шаш.</p>	<p>тыныш отырады. Тышқандар аулаға шығып ойнайды. - Тышқандар жүгіріп ойнай ма? Көрсетейікші. Тамаша! - Балалар, тышқандар мысықтан қорқады. Мысық келсе, тышқандар індеріне тығылып қалады. - Қанекей, балалар, орындарымызға барып отырайықшы. Педагог көркемсөзді қолданады. Тышқандар інге сыймайды, Тесіктерден сығалайды. Ешкім жоқ болса олар Аулаға шығып ойнайды. Ай-ай-ай! Тышқандар-ай, Жақындайды мысыққа! Шеңберден асыңдар, Қашыңдар! Д. Ахметова Соңғы жолды йтқанда</p>	<p>қоян!" сөздерін айтып, көрсетілген қимылдарға еліктеу қабілеттерін жетілдіру. Педагог балалардың бірін "Қоян" атап, барлығы бірге оны шақырады. Шақырылған қоян ортаға шығып, қимылдарды жасайды (педагог үлгіні көрсете алады), балалар қайталайды. Бері шыға ғой, қоян! Сұр құлағыңмен ойна! Былай көрсет, Былай көрсет, Сұр құлағыңмен ойна!</p>	<p>тындап, кірпіге еліктеу әдебіне баулу. Педагог кірпі ойыншығын не суретін көрсетеді. - Балалар, бұл не? - Бұл кірпі. Жарайсыңдар! Д. Ахметова "Кірпі". Кірпі, сен қайдан келесің? Қандай қоректі іздейсің? Пысылдайсың, пысылдайсың, Тоқтамайсың, тоқтамайсың. - Қанекей, балалар, мына жолдармен кірпі сияқты асықпай жүгірейік. Педагог балаларды алаңның әртүрлі бағыттарына асықтырмай жүгіртеді.</p>	<p>Мысық келгенде тышқандар інге жүгіріп, барлығы тығылып қалады - Қанекей, балалар, орындарымызға барып отырайықшы. Педагог көркемсөзді қолданады. Тышқандар інге сыймайды, Тесіктерден сығалайды. Ешкім жоқ болса олар Аулаға шығып ойнайды. Ай-ай-ай! Тышқандар-ай, Жақындайды мысықай! Шеңберден асыңдар, Қашыңдар! Д. Ахметова Соңғы сөздерді айтарда педагог ойыншық мысықты қолға ұстап шығарады. Балалардың бір-біріне соғылмауын ескеріп, дауыс күшін реттеу керек. Ойын екі рет ойнатылуы мүмкін.</p>
--------------------------------------------------------------------------------------------------------------------------------------------------------------------------------------------------------------------------------------------------------------------------------------------------------------------------------------------------------------------------------------------------------------------------------------------------------------------------------------------------	-----------------------------------------------------------------------------------------------------------------------------------------------------------------------------------------------------------------------------------------------------------------------------------------------------------------------------------------------------------------------------------------------------------------------------------------------------------------------------------------	--------------------------------------------------------------------------------------------------------------------------------------------------------------------------------------------------------------------------------------------------------------------------------------------------------------------------------------------------------	--------------------------------------------------------------------------------------------------------------------------------------------------------------------------------------------------------------------------------------------------------------------------------------------------------------------------------------------------------------------------------------------------------------	-----------------------------------------------------------------------------------------------------------------------------------------------------------------------------------------------------------------------------------------------------------------------------------------------------------------------------------------------------------------------------------------------------------------------------------------------------------------------------------------------------------------

		педагог ойыншық мысықты қолға ұстап шығады. Балалардың бір-біріне соғылып қалмауын ескеру керек.			
Серуеннен оралу	Тамақты асықпай шайнап, шашпай-төкпей жеуге тәрбиелеу. Ұқыптылық дағдыларын қалыптастыру. Майлықты қолдануды үйрету. "Қонжық тамақтануды қалай үйренді?" ойын жағдаяты. (мәдени-гигиеналық дағдылар, дербес әрекет)				
Түскі ас	<p>"Қолды тазалап жуайық" ойын жаттығуы. Мақсат-міндеттері. Жуу алгоритмін бекіту. Тамақ ішу мәдениетімен таныстыру. Қасықты, шанышқыны дұрыс қолдануды үйрету. Тамақтанғанда, сусын ішкенде сөйлемейу. Тамақ ішкеннен кейін беті-қолды жуғызу.</p> <p>Көркемсөз. Сабынымды аламын, Алақанға саламын. Көпіртемін жақсылап, Қолды жуам мұқият. Білек, бетті, мойынды, Жуамын да, сүртемін. Тап-таза, көңілді боп, Мен үнемі жүремін. (Тусипжанова-Шагирова А.)</p> <p>Осы сөздерден кейін балалар таңғы асты іше бастайды. Таңғы ас кезінде педагог балалардың орындықтарда дұрыс отыруын қадағалайды. Бала үстел басында дұрыс отырмаса, педагог оған жақындап барып, орындықта дұрыс отыру керектігін ескертеді. (мәдени-гигиеналық дағдылар, көркемсөз)</p>				
Күндізгі ұйқы	Балалардың тыныш ұйқыға жатып, тәтті ұйықтауына жағымды жағдай жасау. Көркемсөз оқу: "Бесік жыры" (халық ауыз әдебиеті). (көркем әдебиет)				
Біртіндеп ұйқыдан ояту, сауықтыру шаралары	<p>Тақпақ. "Қанатымызды күнге жылытайық". Балалар шалқасынан жатады, қолдары жоғары көтеріп, "жылынайық" деп айтады да, қайта түсіреді. "Аяқтарыңды жасыр" жаттығуы. Балалар шалқасынан жатады, аяқтарын жоғары көтеріп, "аяқтарыңды жасыр" деп, аяқтарын қайтадан төсеке түсіреді.</p>				

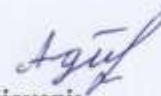
	<p>Төсектің қасынан жүру. Алтын айдарлы әтеш, Адымдап келе жатыр. Балапандарын қуып, Қораға қамап жатыр. Екі аяқпен бір орында және алға қарай жылжып секіру. Қолды еркін ұстау.</p> <p>Шынықтыру іс-шаралары. Дымқыл шүберекпен сүртінуге, денені ысқылау. Өртүрлі кедергілері бар денсаулық жолдарымен жүру. (мәдени-гигиеналық дағдылар, дене шынықтыру)</p>				
<p>Бесін ас</p>	<p>Тамақты асықпай шайнап, шашпай-төкпей жеуге тәрбиелеу. Ұқыптылық дағдыларын қалыптастыру. Майлықты қолдануды үйрету. "Қонжық тамақтануды қалай үйренді?" ойын жағдаяты. (мәдени-гигиеналық дағдылар, дербес әрекет)</p>				
<p>Балалардың дербес іс-әрекеті</p>	<p>Сенсорикадан ойын-жаттығу "Көліктегі аңдар". Мақсат-міндеттері. Балаларды сенсорикалық нысандардың түсі мен пішінінде айырмашылықтар бар геометриялық пішіндерді салыстырып, сенсорлық сипаттарын ажыратып, салыстыруды үйрету; геометриялық пішіндердің қасиеттерін бақылап, біртұтас бейнені көріп, жетіспейтін</p>	<p>Сөйлеуді дамытудан ойын-жаттығу "Көжек". Мақсат-міндеттері. Балаларға көжектің тіршілігі жөнінде ұғым беру; көжек туралы тақпақты жатқа айтуға дағдыландыру; жабайы табиғат туралы қысқаша түсінік беру. Балалардың көжек туралы тақпақ арқылы зейіні мен тілін, байқағыштығы мен дүниетанымын және еске сақтауын дамыту. "Көжекке не береміз?" жаттығуы.</p>	<p>"Үйшік" ертегісін мәнерлеп оқып беру. Мақсат-міндеттері. Балаларды ертегімен таныстыру, кейіпкерлердің әрекеттеріне эмоционалды жауаптарды ояту. Құралдар: ертегіні үстел (немесе саусақ) театры саханалауға қажет кейіпкерлердің кескіндері (саусақ ойыншықтары), тіреушелері, ширма. (көркем әдебиет)</p>	<p>Қоршаған ортамен танысудан ойын-жаттығу "Тиін". Мақсат-міндеттері. Балаларды тиінмен таныстырып, оның тіршілік етуінің ерекшелігі туралы түсінік беру; ойындар барысында орман жағдайындағы тиіннің қорегін таңдауға талпындыру; балаларға тиінді сыртынан бақылату. (қоршаған ортамен танысу, сөйлеуді дамыту, сурет салу) "Тиінге жаңғақ сыйлайық"</p>	<p>Жапсырудан ойын-жаттығу "Қонжықтың сылдырмақтары". Мақсат-міндеттері. Балаларға домалақ және сопақша пішіндерінен тұратын қонжықтың сылдырмақтарының бейнесін жапсыруды үйрету; сылдырмақты қағаз бетіне тіке орналастыруға бейімдеу; желімдеу және майлықты қолдану техникасын қалыптастыру; қонжықтың жүрісі туралы түсінік беру; түс пен пішінді қабылдау қабілетін дамыту; табиғат әлеміне деген қызығушылықты арттыру.</p>

	бөлшектермен толтыруға дағдыландыру; салыстыру және құрастыру барысында тапсырмаларды сөздік нұсқама не үлгі нысанына сүйеніп, орындауға жаттықтыру.	Мақсат-міндеттері. Диалог құрып сөйлеуді дамыту.		шығармашылық рефлексиясы. Мақсат-міндеттері. Тиінге жаңғақтардың суреттерін салуды үйрету.	"Қонжық әні" рефлексиясы. (музыка) Мақсат-міндеттері. Балаларға дыбыстарды бірігіп айтуды үйрету.
Балалармен жеке жұмыс	Қ. Баянбаев "Тырналар". Аспанда самғайды Тырналар тізіліп. Біреуі қалмайды Қатардан үзіліп. Сақтайды сапарда Бірлікті кім мұндай?! Бұзылмас қатары Кәдімгі шынжырдай.	Д. Ахметова "Топ-топ". Алдымызда ұзынша, Жайылып тұр жолақша. Топ-топ басайық, Бірге жылдам барайық. Секіреміз оп-оп! Біз жүреміз топ боп.	С. Бегалин "Қазым". - Қазым, қазым, қалқылда, Көлде жүзіп салқында. Жем шашайын - жейсің бе, Кәмпит берші дейсің бе?.. - Жоқ, жоқ, Кәмпит, тәтті болмайды ас, Арпа менен бидай шаш.	"Сәбіздер" ойыны. Мақсаты. Ермексаздан кесектерді үзіп алу, бағандарды есу амалдарын игерту.	С. Сәрсенов "Кірпі". Үсті ине тізілген, Қолмен ұстауға болмайды. Сабағынан үзілген Ошағаннан аумайды.
Серуенге дайындық	Серуенге қызығушылықты арттыру. Балалардың реттілікпен киінуі, серуенге шығу, топтық ережелерді қайталау (сөйлеуді дамыту, өзіне-өзі қызмет ету дағдылары, ірі және ұсақ моториканы дамыту) тақырыбына жеке әңгімелер өткізу				
Серуен	Түскі уақыттаға серуендегі бақылауды жалғастыру. (қоршаған ортамен танысу, сөйлеуді дамыту, көркем әдебиет)				
Балалардың үйіне қайтуы	Балалардың жетістіктері туралы әңгімелесу, ата-аналардың балаларды тәрбиелеу мен дамыту бойынша сұрақтарына жауап беру, кеңес беру.				

Дайындаған:

Ж.Мағзиева

Тексерілді:
Шағын орталық әдіскері:



А.Адилова

Тәрбиелеу - білім беру процесінің циклограммасы

Білім беру ұйымы: «Ақмектеп орта мектебі» КММ «Айгөлек» шағын орталығы

Тобы: «Балауса» кіші топ

Балалардың жасы: 2-3 жас

Жоспардың құрылу кезеңі: 21 қараша -25 қараша 2022 жыл

Күн тәртібінің үлгісі	Дүйсенбі	Сейсенбі	Сәрсенбі	Бейсенбі	Жұма
Балаларды қабылдау	Таңғы сүзгі: балалардың терісін, дене қызуын, сыртқы көрінісін тексеру. Балаларды жақсы көңіл күймен қарсы алу және оларға қолайлы жағдай жасау. Баланың көңіл күйін, оның жеке пікірін, қызығушылығын анықтау. (сөйлеуді дамыту)				
Ата-аналармен әңгімелесу, кеңес беру	Әңгімелесу: "Балаға қыс мезгілінің негізгі құбылыстарын байқатудың маңызы", "Балаға сұрақ қою және сөйлеуді дамыту", "Жыл мезгілдері туралы әңгімелеу".				
Балалардың дербес іс-әрекеті (баяу қимылды ойындар, үстел үсті ойындары, бейнелеу әрекеті, кітаптар қарау және тағы басқа іс-әрекеттер)	Саусақ жаттығуы. "Алақай! Алақай!" Максат-міндеттері. Балаларға қыс туралы суретке (ауладағы қардың жауғанына) қарап, көркем сөзді педеготен кейін қайталап айтып, жаттығу жасауды үйрету; тілін, қолдың ұсақ моторикасын дамыту; жағымды әсер алу дағдыларына машықтау.	"Қолғап" қимылды жаттығуы. Максат-міндеттері. Балаларға педагогтің соңынан көркемсөз жолдарының ырғағы мен мазмұнына сай қимылдарды жасап, жағымды көңіл күйге бөленуді үйрету; қолдың ұсақ моторикасын, еске сақтау қабілетін дамыту. - Балалар, қазір	"Аулаға қыс келді" тақпағын мәнерлеп оқу, қимыл жаттығуы. Максат-міндеттері. Балалардың қыс мезгілі туралы ұғымдарын қалыптастыру; қардың жауғанына қарап, қыс туралы тақпакты педагогтің соңынан мәнерлеп айтуға ынталандыру. Аулаға қыс келді, Қыс келді,	"Қарды ұшырайық" тыныс алу жаттығуы (мақтаны қолдану). Максат-міндеттері. Балалардың тыныс алу жүйесін дамыту; қардың қасиеті жөнінде алғашқы ұғымдарды қалыптастыру; жасалып жатқан жаттығудан жағымды әсер алуға баулу. Алғашында педагог балаларға жаттығуды жасау үлгісін көрсетеді:	"Балықты аулаймыз" үстел ойыны. Максат-міндеттері. Баланың көзбен мөлшерлеуін, қолдың ұсақ моторикасын дамыту. Педагог үстелдің бетіне сопақша пішінді қатты қағаздан көлдің пішінін қиып, баланың алдына салады, оның бетіне әртүрлі балықтардың кескіндерін үлестіріп салып қояды. Әрбір балықтың денесінде

	<p>Алақай! Алақай! (шапалақтау) Келді суық қыс міне (алақанды уқалау), Біз далаға шығамыз (саусақтарды қимылдату), Жаттығу жасаймыз (шапалақтау), Бір-екі! Бір-екі! (жұдырықты түю және ашу) Қарды қағып, бір-екі (қолды қағу). (сөйлеуді дамыту)</p>	<p>қолғаптарымызбен әдемі жаттығулар жасап, бәріміз бірге ойнап көрейік. Қане, қолғапты киеміз, (алақандарды бір-біріне уқалау) Бір қолды салып көреміз, (бір қолмен екіншісін сипау) Екінші жұп қолғапты (екінші қолымен бірінші қолды сипау) Киіп алсақ жарап тұр. (алақандарды ары- бері қозғау) (сөйлеуді дамыту, дене шынықтыру)</p>	<p>Қыс келді. Қар шатырға түседі, Қар ағашқа түседі, Қар жерге қарай төменге, Бұлттан баяу түседі. Қарлар - жеңіл нүктелер, Көрінбейді бұлт пен жер. Түсіп жатыр, Түсіп жатыр, Аппақ көрпе жауып жатыр. Д. Ахметова (сөйлеуді дамыту, көркем әдебиет, дене шынықтыру)</p>	<p>мақта мамығын ашылған алақанға салып, оған үздіксіз үрлейді. - Балалар, мамық қарды ұшырайықшы. Мен алақанымды ашамын, оған үздіксіз үрлеймін. - Қарға не болды? - Иә, қар ұшып кетті. Қ. Мырза Әли "Қар". Ұзақ уақыт қалықтар, Жау, жау енді, Мамық қар! Педагог баланың әрқайсына мақта кесегін (мамығын), алақанына салатындай көлемде береді. Жаттығуды ұзаққа созу қажет емес. (сөйлеуді дамыту, дене шынықтыру)</p>	<p>кез келген геометриялық пішіннің ойығы болады. Балалардың қолында әртүрлі геометриялық пішіндер жинағы жатады. Балалар кез келген балықтың үстіне тура келетін пішінді тауып салса, оны аулап алды деп саналады. (сенсорика)</p>
<p>Таңертеңгі жаттығу</p>	<p>«Әйнекті сүртеміз» Б.қ. – аяқ алшақ; 1-2-3 - қол жоғарыда, солға, оңға теңселу; 4-б.қ. келу; «Жел береміз»</p>				

	<p>Б.қ. – қол төменде, саусақты жұдырыққа жинау;</p> <p>1- алға еңкейіп, қолды төмен түсіру;</p> <p>2-б.қ.</p> <p>«Болттарын бұраймыз»</p> <p>Б.қ. – тізерлеп тұру;</p> <p>1-4- оңға бұрылып, қолдын басын айналдыру;</p> <p>5-6- б.қ. келесі жаққа бұрылу;</p>				
Таңғы ас	Тамақтану (өз орнын білу, дұрыс отыру, ас ішу құралдарын дұрыс ұстау, тамақтану мәдениетін қалыптастыру, тамақ ішкенде сөйлемеу, тамақтанып болғаннан кейін алғыс айту)				
Ұйымдастырылған іс-әрекетке дайындық	<p>"Кенгуру" қимылды ойыны. Мақсат-міндеттері. Межеге дейін екі аяқты қосып секіріп баруды үйрету.</p>	<p>Музыка "Аппақ қар". Мақсат-міндеттері. Балаларды музыканы тыңдаудан шатшадыман көңіл күйге бөлену сезімін қалыптастыру; әнді тыңдап, сипатын ажырата білуді үйрету; көңілді музыка әуенімен ырғаққа сай қимылдар жасай білуге машықтандыру; қыс мезгілінің кереметтерімен</p>	<p>"Үлкен және кішкентай доптар" қимылды ойыны. Мақсат-міндеттері. Кеңістікті бағдарлауды жетілдіру; қолдың моторикасын, балалардың заттың көлемі туралы түсініктерін дамыту.</p>	<p>"Тальго пойызы" қимылды ойыны. Мақсат-міндеттері. Балаларға бір-бірінің артынан асықпай, итерміспей жүруді үйрету.</p>	<p>Мүсіндеуден ойын-жаттығу "Қар". Мақсат-міндеттері. Балаларға ермексаздың тұтас бір бөлігін алақанда айналдыра илеп, домалақ пішін жасауды үйрету; алақанда мүсіндеу тәсілдерін жаттықтыру; ойын барысында қардың қасиеттері туралы түсінік беру. Мүсіндеу арқылы қолдың ұсақ моторикасын, түс пен пішінді қабылдауын, байқағыштығы мен зейінін</p>

		таныстыру			дамыту. Балалардың ермексаздан мүсіндерді мүсіндеуге қызығушылықтарын ояту; құрдастармен ойын ойнау кезінде өз-өзіне сенімді болуға тәрбиелеу.
Мектепке дейінгі ұйымның кестесі бойынша ұйымдастырылған іс-әрекет	<p>Дене шынықтыру</p> <p>"Кенгуру ұқсап секірейік".</p> <p>Мақсат-міндеттері. Балаларды бір орында тұрып, екі аяқпен бірге секіру дағдысын дамыту; бір орында тұрып секірудің техникасын жетілдіру; балаларды бір орында екі аяқпен секіру жаттығуын ынталанып жасауға құлшындыру; дене, аяқ бұлшық еттерін дамыту.</p> <p>"Кенгуру" қимылды ойыны.</p> <p>Мақсат-міндеттері. Межеге дейін екі аяқты қосып секіріп</p>	<p>Музыка</p> <p>"Аппақ қар".</p> <p>Мақсат-міндеттері. Балаларды музыканы тыңдаудан шатшадыман көңіл күйге бөлену сезімін қалыптастыру; әнді тыңдап, сипатын ажырата білуді үйрету; көңілді музыка әуенімен ырғаққа сай қимылдар жасай білуге машықтандыру; қыс мезгілінің кереметтерімен таныстыру. Балаларда музыканы тыңдай отырып, шаттық көңіл күйге бөлену сезімін дамыту; әнді тыңдап, оның сын-сипатын ажырата білу</p>	<p>Дене шынықтыру</p> <p>"Қоян секіруге шақырады".</p> <p>Мақсат-міндеттері. Балаларды бір орында тұрып екі аяқпен секіру дағдыларын пысықтау; бір орында тұрып секірудің техникасын пысықтау; өткен оқу қызметтерін қайталау; балаларды бір орында тұрып екі аяқты осып секіру жаттығуын ынтамен орындауға құлшындыру; доптарды көлемі бойынша ажырата білу</p> <p>"Үлкен және кішкентай доптар" қимылды ойыны.</p>	<p>Дене шынықтыру.</p> <p>"Тәуелсіз Қазақстан".</p> <p>Мақсат-міндеттері. Балаларды биіктігі 10 см гимнастикалық орындықтың үстімен тепе-теңдікті сақтап жүруді үйрету; бір ізбен жүре отырып, кеңістікте дене тепе-теңдігін сақтаудың дағдыларын меңгерту.</p> <p>Балалардың гимнастикалық орындықтан тепе-теңдікті сақтап жүріп өту жаттығуының техникасын дұрыс орындау икемділіктерін жетілдіру; дене, аяқ бұлшық еттерін дамыту; кеңістікте өз дене тепе-теңдігін сақтаудың дағдыларын қалыптастыру; тақырыпқа</p>	

	баруды үйрету.	дағдыларына үйрету; көңілді музыка әуенімен ырғақты қимылдарды жасауды дағдыларын жетілдіру.	Мақсат-міндеттері. Кеңістікті бағдарлауды жетілдіру; қолдың моторикасын, балалардың заттың көлемі туралы түсініктерін дамыту.		қызығушылықтарын арттыру. "Тальго пойызы" қимылды ойыны. Мақсат-міндеттері. Балаларға бір-бірінің артынан асықпай, итерміспей жүруді үйрету.
Серуенге дайындық	Балалардың дербес қимыл белсенділігі үшін жағдай жасау, спорттық - ойын жабдықтары мен спорттық құрал-жабдықтады дұрыс пайдалану туралы әңгімелесу. Балаларды ретімен киіндіру (ауа-райы жағдайына байланысты), дұрыс киінуді бақылау (сөйлеуді дамыту, өзіне-өзі қызмет ету дағдылары, ірі және ұсақ моториканы дамыту).				
Серуен	Қарды бақылау (қар жауған алқап). (қоршаған ортамен танысу, сөйлеуді дамыту, көркемсөз) Мақсат-міндеттері. Балалардың қыс мезгілінің ерекше табиғи құбылысының бірі - қарды бақылауға қызығушылықтарын ояту; қардың қайда жатқанына көңіл аударып, оны айтуға ынталандыру. - Балалар, бәрекелді! - Қараңдаршы,	Қарды бақылау (қар жауған алқап). (қоршаған ортамен танысу, сөйлеуді дамыту) Мақсат-міндеттері. Балалардың қыс мезгілінің ерекше табиғи құбылысының бірі - қарды бақылауға қызығушылықтарын ояту; қардың қайда жатқанына көңіл аударып, оны айтуға ынталандыру. - Балалар, бәрекелді! - Қараңдаршы, балалар, айналада не	Бұлтты аспанды бақылау. (қоршаған ортамен танысу, сөйлеуді дамыту, көркемсөз) Мақсат-міндеттері. Балаларға бұлтты күн туралы ұғымдар беру, аспанның түсі сұр екенін байқату, бұлттар сұрланса қар жаууы ықтималдығын байқату. - Балалар, аспанға қараңдаршы. - Аспанның түсі көгілдір ме? - Аспанның түсі сұр.	Қарды бақылау (қардың жерге түсуі). (қоршаған ортамен танысу, сөйлеуді дамыту, көркемсөз) Мақсат-міндеттері. Балалардың назарын қардың жоғарыдан төмен ақырын түсетініне аудару, қардың ақшақарлардан тұратынын, олардың жеңіл мамықтай ұшатынын байқату; зейін, түйсік, ой-қиялын дамыту. <i>Шәймерден Әлдибекұлы "Қар".</i>	Қысқы ауа райын бақылау. (қоршаған ортамен танысу, сөйлеуді дамыту, көркемсөз) Мақсат-міндеттері. Балаларға қыс мезгілі жөнінде жалпы ұғымдар беру, қыстың ауы райы бұлтты және ашық, суық болуына көңіл аудару, адамдардың жылы киінгенін байқату; зейін, ойлау қабілетін дамыту. - Балалар, айналаға қараңдаршы. Не көріп тұрсыңдар? - Иә, айналада қар жатыр. - Аспанымыз сұр

<p>балалар, айналада не жатыр? - Иә, айналамызда қар жатыр. - Қар қайда жатыр? Қар жерде жатыр. Жарайсыңдар! <i>Т. Шонаев "Қар".</i> Жауды, міне, қар аппақ, Айналаның бәрі аппақ. Жасырыпты жолдарды, Тегістепті орларды. Еңбекке баулу тапсырмалары: балаларды сұхбатхана орындықтарын қардан тазалауға шақыру. Мақсат-міндеттері. Балаларды қарапайым еңбек әрекеттерін жасауға машықтандыру; тазалыққа, еңбексүйгіштікке тәрбиелеу. "Біз көңілді баламыз" қимылды жаттығуы. (дене</p>	<p>жатыр? - Иә, ақ қар жатыр. - Ақ қар қайда жатыр? - Айналаның бәрі аппақ. Не болған мына далаға? Ағаштар аппақ тонда, Бұталар аппақ болған, Ақ жолдар ізге толған. Еңбекке баулу тапсырмалары: балаларды учаскедегі орындықтарды қылшақтармен қардан тазалауға шақыру. Мақсат-міндеттері. Балаларды ересектің үлгісіне еріп, қарапайым еңбек әрекеттерін жасауға машықтандыру; топтастырымен бірге әрекет етуге, тазалыққа баулу; жағымды эмоцияларды дамыту. "Қарлы жолдарды басайық" қимылды жаттығуы. (дене шынықтыру) Мақсат-міндеттері.</p>	<p>- Аспан сұр болса, қар жауады. Көк аспанды жаулайды Қалың сұр бұлттар. Бір жауса тоқтамайды Аппақ жауын, аппақ қар. Д. Ахметова Еңбекке баулу тапсырмалары: балаларды ағаштан түсіп қалған құрғақ бұтақтарды жинауға шақыру. Мақсат-міндеттері. Балаларды ересектің үлгісіне еріп, қарапайым еңбек әрекеттерін жасауға машықтандыру; топтастырымен бірге әрекет етуге баулу; шыдамдылыққа тәрбиелеу. "Алақай!" қимылды жаттығуы. (дене шынықтыру) Мақсат-міндеттері. Балаларды педагогтің көрсетуімен және тақпақ сөздерінің ырғағына сай қимылдар</p>	<p>Ақ мақтадай ұлпа қар Жамылыпты қырқалар. Қалың-қалың тон киіп, Маужырайды шыршалар. - Балалар, байқадыңдар ма? Дала қандай тыныш! Еңбекке баулу тапсырмалары: балаларды сұхбатхана орындықтарын қардан тазалауға шақыру. Мақсат-міндеттері. Балаларды қарапайым еңбек әрекеттерін жасауға машықтандыру; тазалыққа, еңбексүйгіштікке тәрбиелеу. "Кім тыныш?" қимылды ойыны. (дене шынықтыру) Мақсат-міндеттері. Балаларды бір бағытта тыныш жүру әдебіне үйрету, аяқтың табанын толық басып және аяқтың ұшымен жүріп қимылдау дағдыларын қалыптастыру;</p>	<p>(көгілдір). - Қыста күн суық болады. - Адамдарға жылы киінеді. - Біз нені кидік? Балалар жауап бермей жатса, үстінен көрсете де алады. Қыс мезгілі. Суықта Қар жауады қалықтап. Қар жауады қалыптап, Аппақ қабықпен қаптап. Қыс мезгілі. Аппақ қала. Ақ көшелер. Ақ сала. Ақ көшелер. Ақ сала. Аулада тұр аққала. Д. Ахметова. - Иә, аққала да жылы киінді. - Балалар, қоян да жылы ақ тонын киіп алды. Еңбекке баулу тапсырмалары: балаларды учаскедегі орындықтарды қылшақтар арқылы тазалауға шақыру. Мақсат-міндеттері. Балаларды ересектің үлгісіне еріп, қарапайым еңбек әрекеттерін жасауға машықтандыру; топтастырымен бірге әрекет етуге, тазалыққа</p>
---------------------------------------------------------------------------------------------------------------------------------------------------------------------------------------------------------------------------------------------------------------------------------------------------------------------------------------------------------------------------------------------------------------------------------------------------------------------------------------------------------------------------------------------------------------------	------------------------------------------------------------------------------------------------------------------------------------------------------------------------------------------------------------------------------------------------------------------------------------------------------------------------------------------------------------------------------------------------------------------------------------------------------------------------------------------------------------------------------------------------------------------------------------------------------------------------------	---------------------------------------------------------------------------------------------------------------------------------------------------------------------------------------------------------------------------------------------------------------------------------------------------------------------------------------------------------------------------------------------------------------------------------------------------------------------------------------------------------------------------------------------------------------------------------------------------------------------------------	----------------------------------------------------------------------------------------------------------------------------------------------------------------------------------------------------------------------------------------------------------------------------------------------------------------------------------------------------------------------------------------------------------------------------------------------------------------------------------------------------------------------------------------------------------------------------------------------------------------------------	--------------------------------------------------------------------------------------------------------------------------------------------------------------------------------------------------------------------------------------------------------------------------------------------------------------------------------------------------------------------------------------------------------------------------------------------------------------------------------------------------------------------------------------------------------------------------------------------------------------------------------------------------------------------------------------------------------------------------------

	<p>шынықтыру, көркем сөз) Мақсат-міндеттері. Балаларды белгілі жаттығуларға еліктей білуге машықтандыру, сапта марш ырғағына сай адымдап жүруге машықтандыру; жаттығулардан жағымды әсер алуға ынталандыру. Педагог балаларды еркін тұрғызып қоюына болады, қимылдарды көрсетеді. Біз көңілді балалармыз, Қатар-қатар тұрамыз, Көтеріміз иықты, Бақылаймыз жан-жақты. Жүріп келіп асықпай. Балалар сапқа жиналып тұрады, барлығы ашық жолмен жүреді. Жаттығу екі рет қайталанады.</p>	<p>Балалардың сапта түзу бағытпен жүріп, екі аяқпен секіріп, жүгіріп алға жылжу қабілеттерін жетілдіру, тепе-теңдікті сақтау қабілеттерін дамыту, бұлшық еттерін шымыр ету. Педагог балаларға көркемсөзді оқу арқылы қимылдарға ынталандырады. Алдымызда ұзынша Жайылып тұр жолақша. Топ-топ етіп басайық, Қадам басып барайық. Секіреміз оп-оп! Біз жүреміз топ боп. Ал енді біз жүгірейік, Саптан қалмай үлгерейік. - Жүгір, жүгір, балақай! Саптан қалма, балақай! Жүгіріп болдық, жүрейік, Тыныс алып, үлгерейік.</p>	<p>жасауға талпындыру; қыстың қызықты құбылыстарын жағымды көңіл күймен қарсы ала білу қабілеттерін дамыту. - Балалар, қыс мезгілі келді. - Қысты көтеріңкі көңіл күймен қарсы алайықшы. - Алақай! Алақай! (шапалақтау) Келді суық қыс міне (алақанды уқалау), Біз далаға шығамыз (саусақтарды қимылдату), Жаттығу жасаймыз (шапалақтау), Бір, екі! Бір, екі! (жұдырықты түю және ашу) Қарды қағып, бір, екі (алақанды қағу).</p>	<p>сигналға сай қозғалуға ынталандыру. - Балалар, аяқтарымызды нық басып, менің соңымнан сайға қарай жүрейік. Сайға қарай адымдаймыз, Түрлі дыбысты тыңдаймыз. Көрейік. Бұл қай бұрыш? Тыңдайық. Тыныш ... Тыныш ... - Қанекей, балалар, аяқтың ұшымен тыныш жүрейік ... - Бұл жақта не бар екен? - Тамаша ... Педагог белгілі объектіні тапқандарын айтады, балаларды мақтайды. Жаттығу бірнеше рет өткізіледі, жүру бағыттары ауысады.</p>	<p>баулу; жағымды эмоцияларды дамыту. "Бері шыға ғой, қоян!" қимылды ойыны. (дене шынықтыру) Мақсат-міндеттері. Балаларға шеңбер бойымен жүріп, барлығы топтасып, "Бері шыға ғой, қоян!" сөздерін айтып, көрсетілген қимылдарға еліктеу қабілеттерін жетілдіру. Педагог балалардың бірін "Қоян" атап, барлығы бірге оны шақырады. Шақырылған қоян ортаға шығып, қимылдарды жасайды (педагог үлгіні көрсете алады), балалар қайталайды. Бері шыға ғой, қоян! Ақ құлақтармен ойна! Былай көрсет, Былай көрсет, Ақ құлақтармен ойна!</p>
--	--------------------------------------------------------------------------------------------------------------------------------------------------------------------------------------------------------------------------------------------------------------------------------------------------------------------------------------------------------------------------------------------------------------------------------------------------------------------------------------------------------------------------------------------------------------------------------------------------------------------------------	---------------------------------------------------------------------------------------------------------------------------------------------------------------------------------------------------------------------------------------------------------------------------------------------------------------------------------------------------------------------------------------------------------------------------------------------------------------------------------------------------------------------------------------------------------------------------------------------------------------------------------------------------------------------------------------	-------------------------------------------------------------------------------------------------------------------------------------------------------------------------------------------------------------------------------------------------------------------------------------------------------------------------------------------------------------------------------------------------------------------------------------------------------------------------------------------------------------------------------------------	---------------------------------------------------------------------------------------------------------------------------------------------------------------------------------------------------------------------------------------------------------------------------------------------------------------------------------------------------------------------------------------------------------------------------------------------------------------------------------------------------------------------------------------------------------------------------------------------	------------------------------------------------------------------------------------------------------------------------------------------------------------------------------------------------------------------------------------------------------------------------------------------------------------------------------------------------------------------------------------------------------------------------------------------------------------------------------------------------------------------------------------------------------------------------------------------------------------------------------------------------------------------------

		Тыныс алып болайық, Қадам басып, тоқтайық ... Д. Ахметова			
Серуеннен оралу	Өз шкафын белгі бойынша тауып алуды, өз киімін өзі шешуді, өз қажеттері жайында айтуды үйрету. (дербес қимыл әрекеті)				
Түскі ас	Балалардың тәбетін ашу, өздігінен тамақтануға ынталандыру. Дастарқанның әдемісін-ай, Тағамның (ботқаның, көженің, сорпаның, қуырдақтың) дәмдісін-ай. Тамақты тауысқан балақай Ең күшті болады. Пай, пай! (мәдени-гигиеналық дағдылар, көркемсөз)				
Күндізгі ұйқы	Тақпақ. Қатты шаршап аяғым, Жүргісі де келмейді. Күні бойы секіріп, Тіпті дамыл көрмейді. Қатты шаршап қалыпты, Демалсын екі аяғым. Тынығып-ап азырақ, Тағы жолға салайын! Ұйықтар алдында киімдерін орындық басына ілу дағдыларын бекіту. Өртүрлі түймелеу түрлерін үйретуді жалғастыру.				
Біртіндеп ұйқыдан ояту, сауықтыру шаралары	“Ұйқыдан кейінгі шынығу іс-әрекеттері”. Ояну. Тәрбиеші қоңырауды сыңғырлатады. Сыңғырлаған қоңырау, Өркез жанымнан табылар. Қоңыраудың үнінен, Мен ояндым ақыры. Уақытымен үнемі, Жаттығамын жалықпай. Әнші "алтын қоңырау"				

	<p>Сыңғырлайды қалықтай!</p> <p>Кешенді шынығу жаттығулары.</p> <p>“Марғаулар оянады”. (Балаларға төсекте жатып керілуді, арқаны жазып, қолды жоғары созып, бір бүйірден екінші бүйірге бұрылуды ұсыну.)</p> <p>Кіп-кішкене марғаулар, Пырылдайды үнемі. Жайғасыпты кілемде, Оянғысы келмейді. Жалқауланба, марғауым, Қандай сенің таңдауың. Бойыңды жаз, керіліп, Қалғандайсың керіліп. Жеңіл уқалау. (Қол және аяқ саусақтарын жоғары қарай уқалау, белді, арқаны, кеудені жазу.) Аяқ ұшымен жатын бөлмеде жүру. Керілдік, жылдам тұрдық, Аяқтың ұшымен жүгірдік... “Денсаулық жолдарымен” жүру. “Топ, топ, топ,” адымдайды біздің аяқ.</p> <p>(мәдени-гигиеналық дағдылар, көркемсөз, дене шынықтыру)</p>				
<p>Бесін ас</p>	<p>"Қолды сабындау және түзу қимылдармен жууды үйретуді жалғастыру, қолды жуғаннан кейін сығуды үйрету. Қолдарын өз орамалдарымен сүртіп, орнына ілу дағдысын бекіту. "Балалар қолдарын жуады" тақырыбы бойынша иллюстрацияларды қарастыру және сол бойынша әңгімелесу.</p> <p>"Біз қолымызды қалай жуамыз?" дидактикалық ойыны.</p> <p>Мақсат-міндеттері: қолды жуу дағдысын жетілдіру.</p> <p>Жаттамақ оқу: "Мөлдір су".</p> <p>(мәдени-гигиеналық дағдылар, дербес әрекет)</p>				
<p>Балалардың дербес іс-әрекеті</p>	<p>"Пішіндер алқасы" дамытушы ойыны. Мақсат-міндеттері. Балаларды көрсетілген үлгіге қарап, геометриялық</p>	<p>Сенсорикадан ойын-жаттығу "Қорқақ қоян". Мақсат-міндеттері. Балаларды біркелкі заттарды ортақ</p>	<p>"Қоян қайда?" дамытушы ойыны. Мақсат-міндеттері. Балаларға қоян ойыншығының қайда жасырынғанын</p>	<p>Сурет салудан ойын-жаттығу "Аппақ қар". Мақсат-міндеттері. Балаларға қылқаламды үш саусақпен ұстап,</p>	<p>Қоршаған ортамен танысудан ойын-жаттығу "Алақай, қыс келді!" Мақсат-міндеттері. Балаларда қыс мезгілі</p>

<p>пішіндерден өздеріне де сондай тізбекті құрастыруға ынталандыру; геометриялық пішіндер туралы ұғымдарды тиянақтау, есте сақтау, көзбен қабылдау қабілеттерін, қолдың ұсақ моторикасын дамыту; өздері қол жеткізген нәтижені көруді, оған қуануды үйрету.</p> <p>- Балалар, қазір сендер мына тізбекте пішіндер қалай орналасқанына қарап, өз кілемдеріңе солай саласыңдар.</p> <p>Педагог әрбір балаға бөлек пішіндер тізбегін ұсынады.</p> <p>"қызыл үшбұрыш" + "көк үшбұрыш" + "сары үшбұрыш" + "жасыл үшбұрыш" + "қызыл домалақ" + "көк домалақ" + "сары домалақ" +</p>	<p>сенсорлық сипаттары бойынша (көлемі, пішіні, түсі) біріктіру қабілетіне үйрету; әртүрлі заттарды ортақ сенсорикалық сипаты, түсі және түрлі топтама қасиеттері мен сапасы бойынша бірін-біріне сәйкестендіруге дағдыландыру.</p> <p>Балалардың сенсорлық эталондарды қабылдап, ажырата білу мүмкіндіктерін арттыру; қолдың ұсақ моторикасын, зейіні мен ақыл-ойын дамыту; жасына сай қарапайым сөйлеу бірліктерін игеру қабілеттерін жетілдіру.</p> <p>"Қоян қайда тығылды?" дамытушы ойын-жаттығуы.</p> <p>Мақсат-міндеттері. Түстерді ажыратуды бекіту.</p>	<p>байқату, отырған орнын "әне", "міне", "анда", "бұнда" "бар", "жоқ" сөздерін қолдануға ынталандыру; жағымды әсер алуға мүмкіндік жасау.</p> <p>Шарты: ойын бөлмесінде жасырынған қоянның орнын сілтеу есімдіктерін қолданып айту.</p> <p>- Балалар, бізге қонаққа қоян келді.</p> <p>- Қоян бізбен ойнағысы келеді.</p> <p>- Ол жасырынса, тауып алу керекпіз. Мен "Қоян қайда?" деп сұрасам, оны "әне", "міне", "анда" сияқты жауаптар қайтарамыз.</p> <p>Қоян қорқақ, Ұзын құлақ. Бұта түбінде, Қасқырға көрінбей, Ақ қарда жатыр, Тыныш қана үндемей.</p> <p>Д. Ахметова</p> <p>Көркемсөзден кейін</p>	<p>оның түгін бояуға малып, алдын ала боялып қойған көк түс алаңын қылқаламның ұшымен біркелкі қимылдармен, нүктелі дақтармен толық бояуды үйрету;</p> <p>қылқалам түгіндегі бояудың бітуін бақылап, бояуға қайта малу амалын қолдануға дағдыландыру;</p> <p>қылқалам қалдырып жатқан "нүктелерді" балалардың бос жерлерге қайта салып отыруын қадағалау; сурет аяқталған соң қылқаламды тіреушеге тіреп қоюға жаттықтыру; қыс мезгілі туралы түсінік беру.</p> <p>"Шыршаларды құрастырайық" үстел ойыны.</p> <p>Мақсат-міндеттері. Балаларды үшбұрыштар арқылы шыршаларды</p>	<p>туралы негізгі ұғымдарды қалыптастыру; қыс мезгіліне тән табиғат құбылыстармен таныстырып, қыс айларының адам өміріне пайдалы ықпалы туралы түсініктер негізін қалыптастыру.</p> <p>"Биіктен төмен тізбек" дамытушы ойын рефлексиясы.</p> <p>Мақсат-міндеттері. Заттардың биіктігін салыстыруды үйрету.</p> <p>"Күн райы" атты мультфильмін көру.</p> <p>Мақсат-міндеттері. Балаларға ауа райының негізгі құбылыстарын байқауды, ажыратуды үйрету; атауларын атауға ынталандыру; ойлау қабілетін дамыту.</p> <p>(сөйлеуді дамыту, қоршаған ортамен танысу)</p>
-------------------------------------------------------------------------------------------------------------------------------------------------------------------------------------------------------------------------------------------------------------------------------------------------------------------------------------------------------------------------------------------------------------------------------------------------------------------------------------------------------------------------------------------------------------------------------	-------------------------------------------------------------------------------------------------------------------------------------------------------------------------------------------------------------------------------------------------------------------------------------------------------------------------------------------------------------------------------------------------------------------------------------------------------------------------------------------------------------------------------------------------------------------------	---------------------------------------------------------------------------------------------------------------------------------------------------------------------------------------------------------------------------------------------------------------------------------------------------------------------------------------------------------------------------------------------------------------------------------------------------------------------------------------------------------------------------------------------------------------------------------------------------------------------------------	---------------------------------------------------------------------------------------------------------------------------------------------------------------------------------------------------------------------------------------------------------------------------------------------------------------------------------------------------------------------------------------------------------------------------------------------------------------------------------------------------------------------------------------------------------------------------------------	----------------------------------------------------------------------------------------------------------------------------------------------------------------------------------------------------------------------------------------------------------------------------------------------------------------------------------------------------------------------------------------------------------------------------------------------------------------------------------------------------------------------------------------------------------------------------------------

	<p>"жасыл домалақ" "қызыл шаршы" + "көк шаршы" + "сары шаршы" + "жасыл шаршы" Педагог әр баланың тапсырманы орындау тәртібін бақылайды. (сөйлеуді дамыту, сенсорика)</p>	<p>"Дана қуыршақты серуенге шығарайық" дидактикалық ойыны. Мақсат-міндеттері. Балаларға киім түрлерін атауды, ажыратуды үйрету; киіну рәсіміне баулу; қандай киімді қайда киетіні туралы білімдерін қалыптастыру. Құралдар: қуыршақ, қуыршақтың киім үлгілері немесе заттық суреттер. - Балалар, Дана қуыршақты далаға шығару үшін нені кигіземіз? - Қайда кигіземіз? Көрсетіндерші. Балалар кезегімен шығып, педагогтің көмегімен киім үлгілерін атайды, киетін жерін көрсетеді, педагогтің көмегімен киінуді үйренеді.</p>	<p>педагог балаларды өзімен бірге ертіп жүріп, ойыншықтың орнын тауып, балаларға қоянның отырған орнын айтқызады.</p>	<p>құрастыруға ынталандыру; қолдың ұсақ моторикасын, жазықтықты бағдарлау және ойлау қабілеттерін дамыту. Құралдар: үшбұрыштардың ұсақ модельдері (пластик немесе қатпа қағаз). Педагог балаларға шыршаның суретін көрсетіп, оның сұлбасын үшбұрыштардан құрастыруға мүмкіндік береді. Балалар шыршаларды құрастырып болғаннан кейін, педагог үлгіні балалардың жұмыстарымен салыстырады. <i>Ш. Әлдибекұлы "Қар".</i> Ақ мақтадай ұлпа қар Жамылыпты қыр қарлар. Қалың-қалың тоң киіп, Маужырайды шыршалар. (көркем әдебиет, сенсорика,</p>	
--	---------------------------------------------------------------------------------------------------------------------------------------------------------------------------------------------------------------------	------------------------------------------------------------------------------------------------------------------------------------------------------------------------------------------------------------------------------------------------------------------------------------------------------------------------------------------------------------------------------------------------------------------------------------------------------------------------------------------------------------------------------------------------------------------------------------------------------------------------------------------------------------------------	-------------------------------------------------------------------------------------------------------------------------------------------	--------------------------------------------------------------------------------------------------------------------------------------------------------------------------------------------------------------------------------------------------------------------------------------------------------------------------------------------------------------------------------------------------------------------------------------------------------------------------------------------------------------------------------------------------------------------------------------------------------------------------------------------------------------------------------	--

		Киім үлгілерінің барлығы айтылып шығуы керек.		құрастыру)	
Балалармен жеке жұмыс	Саусақ жаттығуы. "Алақай! Алақай!" Алақай! Алақай! Келді суық қыс міне, Біз далаға шығамыз, Жаттығу жасаймыз, Бір, екі! Бір, екі! Қарды қағып, бір, екі! Д. Ахметова (сөйлеуді дамыту)	Алдымызда ұзынша, Жайылып тұр жолақша. Топ-топ басайық, Бірге жылдам барайық. Секіреміз оп-оп! Біз жүреміз топ боп. Д. Ахметова (сөйлеуді дамыту)	Қоян қорқақ, Ұзын құлақ. Бұта түбінде, Қасқырға көрінбей, Ақ қарда жатыр, Тыныш қана үндемей. Д. Ахметова (сөйлеуді дамыту)	Ш. Әлдибекұлы "Қар". Ақ мақтадай ұлпа қар Жамылыпты қыр қарлар. Қалың-қалың тон киіп, Маужырайды шыршалар. (сөйлеуді дамыту)	"Қар жауды". Мақсат-міндеттері. Ермексизден ұсақ кесектерді үзіп алу, шарларды илеу амалдарын игерту. (сөйлеуді дамыту)
Серуенге дайындық	"Киім-кешектер мен аяқ киімді таза ұстау туралы". Мақсат-міндеттері: балаларда мәдени-гигиеналық дағдыларды, өз-өзіне қызмет ету дағдыларын қалыптастыру. Киім-кешектер мен аяқ киімдерді таза ұстаудың маңыздылығы жайлы айту, «тиянақтылық», «ұқыптылық» түсініктерімен таныстыру, киімдегі олқылықты байқауды үйрету. (мәдени-гигиеналық дағдылар, дербес әрекет)				
Серуен	Түскі уақыттаға серуендегі бақылауды жалғастыру. (қоршаған ортамен танысу, сөйлеуді дамыту, көркем әдебиет)				
Балалардың үйіне қайтуы	Балалардың жетістіктері туралы әңгімелесу, ата-аналардың балаларды тәрбиелеу мен дамыту бойынша сұрақтарына жауап беру, кеңес беру.				

Дайындаған:

Ж.Мағзиева

Тексерілді:
Шағын орталық әдіскері:



А.Адилова

Тәрбиелеу - білім беру процесінің циклограммасы

Білім беру ұйымы: «Ақмектеп орта мектебі» КММ «Айгөлек» шағын орталығы

Тобы: «Балауса» кіші топ

Балалардың жасы: 2-3 жас

Жоспардың құрылу кезеңі: 28 қараша-02 желтоқсан 2022 жыл

Күн тәртібінің үлгісі	Дүйсенбі	Сейсенбі	Сәрсенбі	Бейсенбі	Жұма
Балаларды қабылдау	Таңғы сүзгі: балалардың терісін, дене қызуын, сыртқы келбетін тексеру. Балаларды жақсы көңіл күймен қарсы алу және оларға қолайлы жағдай жасау. Баланың көңіл күйін, оның жеке пікірін, қызығушылығын анықтау. (сөйлеуді дамыту)				
Ата-аналармен әңгімелесу, кеңес беру	Әңгімелесу: "Қыстың негізгі құбылыстарын байқатудың маңызы", "Балаға сұрақтарды қою және сөйлеуді дамыту", "Жыл мезгілдері туралы әңгімелеу".				
Балалардың дербес іс-әрекеті (баяу қимылды ойындар, үстел үсті ойындары, бейнелеу әрекеті, кітаптар қарау және тағы басқа іс-әрекеттер)	"Еңбекке баулу" Мақсат-міндеттер. Ойын бұрыштарында тұрған ойыншықтардың бірін ойнауға деген қалауын айтуға, көрсетуге, атауға үйрету, ойыннан кейін өз орнына жинауға ынталандыру, мақтау. (еңбек дағдылары)				
	"Аққаланы құрастыр" дидактикалық ойыны. Мақсат-міндеттер. Балаларды аққаланың денесін үстел бетіне салып құрастыруға ынталандыру; көлемі әртүрлі дөңгелектерді ажыратуға	«Көліктермен саяхат» дидактикалық ойыны Мақсат-міндеттер. Балаларға заттарды өлшемі бойынша салыстыруға үйретуді жалғастыру: үлкен машинада үлкен аңдар, кішкентай	«Аққала» саусак жаттығуы Мақсат-міндеттер. Қане, қане балақай, (шапалақ) Тұрғызамыз аққала! (қармен қалай жасайтындарын қолдарымен көрсету) Аққаланы айналып, (шеңбер болып	«Қоян» Мақсат-міндеттер. Тілдерін дамыту, табиғатты сүйюді тәрбиелеу. Ұзын құлақ, сұр қоян, Естіп қалып сыбдырды, Ойлы-қырлы жерлерден, Ытқып-ытқып секірді. Қарап еді артына, Қиығын сап көзінің.	Саусак жаттығуы. Мақсат-міндеттер: қолдың ұсақ моторикасын, жағымды эмоцияларды дамыту, ересекке деген сенімділікті арттыру. Көмекшілер көп менде, Күнде еңбектенеді. Тыным таппай күніге, Маған көмектеседі. Бір, екі, үш, төрт, бес,

	<p>жаттықтыру; жасалған жұмыстың нәтижесіне қуана білу қабілетін дамыту.</p> <p>Педагог әрбір балаға көлемі үш түрлі, ақ түсті дөңгелектерді, көздер, сәбізден мұрын, шелек пішіндерін жинақтап табақшаға салып ұсынады.</p> <p>Жұмыс жасалғаннан кейін балалар педагогке ілесіп, көркем сөзді айтып, қимылдар жасайды.</p> <p>- Аққала денесі дөп-дөңгелек, (қос қолдың сұқ саусақтарымен ауада үлкен шеңберлер сызу)</p> <p>Дөңгелек басына киген көк шелек, (алақандармен бастың төбесін жабу).</p> <p>Басады қос аяқтарын маймаңдап, (алақан ұштарымен үстел басын кезекпен соққылау)</p>	<p>машинада кішкентай аңдар. Қоянның құйрығы қысқа, түлкінің ұзын құйрығы бар.</p> <p>Құралдар: әртүрлі мөлшердегі машиналар мен ойыншықтар.</p> <p>(сенсорика, қоршаған ортамен танысу)</p>	<p>айналады)</p> <p>Ойнаймыз біз шаттана. (шапалақ)</p> <p>Аққала, аққала</p> <p>Сені жасап бәріміз, Айналамыз қуана!</p> <p>(шеңбер болып айналады))</p> <p>Г.Жетписова</p> <p>(сөйлеуді дамыту, дене шынықтыру)</p>	<p>Келе жатқан томпаңдап, Көжегі екен өзінің.</p> <p>(қоршаған ортамен танысу, сөйлеуді дамыту)</p>	<p>Демалайық, отыр тез. Әрлі - берлі қозғалды, Тырсылдатты жан - жақты. Бір, екі, үш, төрт, бес, Жұмысқа кіріс тез.</p> <p>(сөйлеуді дамыту)</p>
--	-----------------------------------------------------------------------------------------------------------------------------------------------------------------------------------------------------------------------------------------------------------------------------------------------------------------------------------------------------------------------------------------------------------------------------------------------------------------------------------------------------------------------------------------------------------------------------------------------	-----------------------------------------------------------------------------------------------------------------------------------------------------------------------------------------------------	------------------------------------------------------------------------------------------------------------------------------------------------------------------------------------------------------------------------------	------------------------------------------------------------------------------------------------------------	---------------------------------------------------------------------------------------------------------------------------------------------------------

	<p>Іздері де содан оның дөңгелек. (қос қолдың сұқ саусақтарымен ауада кішкентай шеңберлер сызу). (сенсорика, сөйлеуді дамыту)</p>				
<p>Таңертеңгі жаттығу</p>	<p>«Моторды қосамыз»</p> <p>Б.қ. – арқамен жатып, қолды екі жаққа созу;</p> <p>1-4- қолды кеуде алдына ұстап айналдыру;</p> <p>«Басқышты басамыз»</p> <p>Б.қ.- 1-4- аяқтың басын кезекпен бүгіп, жазу;</p> <p>6. «Көлікті тексереміз»</p> <p>Б.қ. – оңға, солға бұрылып, көлік жүрісін имитациялау;</p>				
<p>Таңғы ас</p>	<p>Таңғы ас алдында гигиеналық шараларды орындау.</p> <p>Жегеніміз нан болсын!</p> <p>Айтарымыз ән болсын!</p> <p>Тамақ Тамақтану (өз берген апайға,</p> <p>Айтарымыз оң болсын!</p> <p>Әумин!</p> <p>орнын білу, дұрыс отыру, ас ішу құралдарын дұрыс ұстау, тамақтану мәдениетін қалыптастыру, тамақ ішкенде сөйлемей, тамақтанып болғаннан кейін алғыс айту)</p>				

<p>Ұйымдастырылған іс-әрекетке дайындық</p>	<p>Сөйлеуді дамыту Көркем әдебиет «Үй жануарлары қалай дыбыстайды?» Мақсаты: Балаларға үй жануарлары туралы түсінік беру. Сурет бойынша жұмыс жасау. Адамгершілікке тәрбиелеу.</p>	<p>Сурет салу «Құмыра» Мақсаты:Құмыра туралы түсінік беру. Құмырамен таныстыру.</p>	<p>Сөйлеуді дамыту «Алғашқы қар» Мақсаты:Қар туралы түсінік беру.Қардың күйімен таныстыру.</p>	<p>Жапсыру «Алма» Мақсаты:Эстетикалық тәрбие беріп, тазалыққа, ұқыптылыққа баулу. Қайшымен жұмыс.</p>	<p>Қоршаған ортамен таныстыру Дидактикалық ойын: «Көлеңкесін тап» Мақсаты: жануарлардың көлеңкесін табу</p>
<p>Мектепке дейінгі ұйымның кестесі бойынша ұйымдастырылған іс-әрекет</p>	<p>Дене шынықтыру "Алға, Қазақстан!" Мақсат-міндеттер. Балаларды биіктігі 10 см гимнастикалық орындықтан тепе-теңдікті сақтап жүріп өту іскерліктерін жетілдіру; бір ізбен жүре отырып, кеңістікте дене тепе-теңдігін сақтаудың дағдыларын дамыту; балалардың гимнастикалық орындықтан тепе-теңдікті сақтап жүріп өту жаттығуының</p>	<p>Музыка "Елімнің елтаңбасы". Мақсат-міндеттер. Балаларды музыканы тыңдай отырып, жоғары және төмен дыбыстарды ажырата білуге үйрету; музыкамен қимылды үйлесімді жасауға дағдыландыру; Отанға деген сүйіспеншілік сезіміне тәрбиелеу.</p>	<p>Дене шынықтыру "Тальго пойызы". Мақсат-міндеттер. Балаларды биіктігі 10 см гимнастикалық орындықтан тепе-теңдікті сақтап жүріп өту іскерліктерін; бір ізбен жүре отырып, кеңістікте дене тепе-теңдігін сақтаудың дағдыларын дамыту; балалардың гимнастикалық орындықтан тепе-теңдікті сақтап жүріп өту жаттығуының техникасын дұрыс</p>		<p>Дене шынықтыру "Қалайық қардан аққала". Мақсат-міндеттер. Балаларды допты қақпаның ішіне қарай домалатуға (арақашықтығы 1-1,5м) үйрету; допты қақпаның ішіне домалатудың техникасын меңгерту; дөңгелек заттардың домалау қасиеттерімен таныстыру. Балаларды допты қақпаның ішіне қарай домалату (арақашықтығы 1-1,5 м), допты қақпаның ішіне домалатудың техникасын</p>

	техникасын дұрыс жасай білу икемділіктерін жетілдіре отырып, дене, аяқ бұлшықеттерін дамыту.		жасай білу икемділіктерін, ұйымдастырылған іс-әрекетін пысықтау.		дұрыс жасай білу икемділіктерін жетілдіру; қол, дене бұлшық еттерін, дәлдеу қабілеттерін дамыту; кеңістікте допты домалата білудің дағдыларын қалыптастыру; ұйымдастырылған іс-әрекетіне деген қызығушылықтарын арттыру.
Серуенге дайындық	Балалардың дербес қимыл белсенділігі үшін жағдай жасау, спорттық - ойын жабдықтары мен спорттық құрал-жабдықтады дұрыс пайдалану туралы әңгімелесу. Балаларды ретімен киіндіру (ауа-райы жағдайына байланысты), дұрыс киінуді бақылау (сөйлеуді дамыту, өзіне-өзі қызмет ету дағдылары, ірі және ұсақ моториканы дамыту).				
Серуен	Қарды бақылау (қардың жауған алқабы). (қоршаған ортамен танысу, сөйлеуді дамыту, көркем әдебиет) Мақсат-міндеттер. Балалардың қыс мезгіліне тән табиғи құбылыс қарды бақылауға деген қызығушылығын ояту; қардың қайда жатқанына көңіл аударып, айтуға	Аула сыпырушының қыста жұмысын бақылау. (қоршаған ортамен танысу, сөйлеуді дамыту, көркем әдебиет) Мақсат-міндеттер. Үлкендердің еңбегі туралы білімдерінт кеңейту, олардың еңбегін бағалай білуге тәрбиелеу. Күрекшені аламыз, Жолды қардан	Қайыңды бақылау. (қоршаған ортамен танысу, сөйлеуді дамыту, көркем әдебиет) Мақсат-міндеттер. Ағаш туралы түсініктерін кеңейту; қайыңның басқа ағаштардан ерекшеленетін ерекшеліктері туралы білімді қалыптастыру; табиғатты қорғауға және қорғауға деген	Қысқы ауа райын бақылау. (қоршаған ортамен танысу, сөйлеуді дамыту, көркем әдебиет) Мақсат-міндеттер. Балаларға қыс мезгілі жөнінде жалпы ұғымдар беру, қыстың ауа райы бұлтты және ашық, суық болуына көңіл аудару, адамдардың жылы киінгенін байқату; зейінді, ойлау қабілетін дамыту.	Қысқы шыршаны бақылау. (қоршаған ортамен танысу, сөйлеуді дамыту, көркем әдебиет) Мақсат-міндеттер. Балалардың шырша ағашы туралы ұғымдарын қалыптастыру, оның ақ қар астында жасыл болып тұрғанын байқату; шыршаның үшкір қылқандарын ұстатып, жапырақтарға ұқсамайтыны, түсіп қалмайтынына назар

<p>ынталандыру.</p> <p>- Балалар, бәрекелді!</p> <p>- Қарандаршы, айналада не жатыр?</p> <p>- Иә, бұл қар.</p> <p>- Қар қайда жатыр?</p> <p>- Айналаның бәрі аппақ.</p> <p>- Не болған мына далаға?</p> <p>Ағаштар аппақ тонда, Бұталар аппақ болған, Ақ жолдар ізге толған.</p> <p>"Қарлы жолдарды басайық" қимылды жаттығуы. (дене шынықтыру, көркем әдебиет)</p> <p>Мақсат-міндеттер.</p> <p>Балалардың сапта түзу бағытпен жүріп, екі аяқпен секіріп, жүгіріп, алға жылжу қабілеттерін жетілдіру, тепе-теңдікті сақтау қабілеттерін дамыту, бұлшық еттерін шымыр ету.</p> <p>Педагог балаларды көркем сөзбен қимылдарға</p>	<p>тазалаймыз.</p> <p>Біз көңілді баламыз, Шаршамаймыз)</p> <p>-Қыста аула сыпырушыға қандай құралдар қажет? (Сыпырғыш, күрек, қырғыш, шелек.)</p> <p>-Қыста сыпырушы қандай жұмыс жасайды? (Топтарға кіре берістегі жолдарды тазартады, коқыстарды жинайды).</p> <p>-Сыпырушының жұмысы не үшін керек? (Балабақша аумағын таза ұстау үшін).</p> <p>Қимылды ойын «Ақ қоян» (дене шынықтыру, көркем әдебиет)</p> <p>Мақсат-міндеттер: балаларды мәтінді тыңдауға және мәтінге сәйкес қимылдар жасауға үйрету, секіруді, қол шапалақтауға, мәтіннің соңғы сөзін</p>	<p>ұмтылысты тәрбиелеу.</p> <p>Балаларды қайың ағашына апару. Оның діңіне назар аударту. (Ақ, қара жолақтары - сарафанға ұқсайды.)</p> <p>Қыста қайың өте суық болғандықтан, тынығып. Балаларға аязды күндері ағаштар мен бұталардың бұтақтары өте нәзік, тез сынатындығын, сондықтан оларды қорғауға, сындырмау керектігін түсіндіру.</p> <p>Қысында да шырайлы, Жасыл шырша ұнайды. Түні бойы жауды қар, Салбырады сәнді тал. Сырғалы қайың, ақ қайың, Баптайын, күтіп, сақтайын.</p> <p>«Көпіршік» қимылды ойыны. (дене шынықтыру, көркем әдебиет)</p> <p>Мақсат-міндеттер: балаларды шеңбер құруға, оны кеңірек, тар етіп жасауға,</p>	<p>- Балалар, айналаға қарандаршы.</p> <p>- Иә, айналада қар жатыр.</p> <p>- Аспанымыз сұр (көгілдір).</p> <p>- Бірақ қыста күн суық.</p> <p>- Адамдарға қарандаршы, жылы киінді.</p> <p>- Біз нені кидік?</p> <p>Балалар жауап бермей жатса да, үстіне көрсете де алады.</p> <p>- Қыс мезгілі. Суықта Қар жауады қалықтап. Қар жауады қалыптап, Аппақ қабықпен қаптап. Қыс мезгілі. Аппақ қала. Ақ көшелер. Ақ сала. Ақ көшелер. Ақ сала. Аулада тұр аққала.</p> <p>Д. Ахметова.</p> <p>"Машиналар жүреді" қимылды ойыны. (дене шынықтыру, сөйлеуді дамыту)</p> <p>Мақсат-міндеттер.</p> <p>Балаларды қызыл, жасыл не сары түсті таңбалауыштардың біріне сәйкес</p>	<p>аудару; шыршаны қабылдаудан жағымды әсер алуға тәрбиелеу.</p> <p>Педагог балаларды жасыл шырша алдына алып келеді.</p> <p>Аулада шырша өспеген болса, педагог жасанды пластиктен шыршаны уақытша учаскіге шығарып қоя алады.</p> <p>- Балалар, мынау не?</p> <p>- Жарайсыңдар, бұл шырша.</p> <p>- Қарандаршы, шырша ағашы бізге қуанып тұрған сияқты.</p> <p>"Шырша".</p> <p>Қызық-думан күн келді, Жасыл шырша түрленді. Аяз сүйіп, терленді, Үйге кірді төрледі. Ә. Табылдиев</p> <p>"Шыршаны айнала билейік" қимылды жаттығу. (дене шынықтыру, сөйлеуді дамыту)</p> <p>Мақсат-міндеттер.</p> <p>Балаларды шыршаға қарап, қызықты қимылдарды жасап, көтеріңкі көңіл-</p>
----------------------------------------------------------------------------------------------------------------------------------------------------------------------------------------------------------------------------------------------------------------------------------------------------------------------------------------------------------------------------------------------------------------------------------------------------------------------------------------------------------------------------------------------------------------------------------------------------------------------------------------	--------------------------------------------------------------------------------------------------------------------------------------------------------------------------------------------------------------------------------------------------------------------------------------------------------------------------------------------------------------------------------------------------------------------------------------------------------------------------------------------------------------------------------------------------------------------------	---------------------------------------------------------------------------------------------------------------------------------------------------------------------------------------------------------------------------------------------------------------------------------------------------------------------------------------------------------------------------------------------------------------------------------------------------------------------------------------------------------------------------------------------------------------------------------------------------------------------------------------------------	-----------------------------------------------------------------------------------------------------------------------------------------------------------------------------------------------------------------------------------------------------------------------------------------------------------------------------------------------------------------------------------------------------------------------------------------------------------------------------------------------------------------------------------------------------------------------------------------------------------------------------------------------------------------------------	---------------------------------------------------------------------------------------------------------------------------------------------------------------------------------------------------------------------------------------------------------------------------------------------------------------------------------------------------------------------------------------------------------------------------------------------------------------------------------------------------------------------------------------------------------------------------------------------------------------------------------------------------------------------------------------

<p>ынталандырады. - Алдымызда ұзынша Жайылып тұр жолақша. Топ-топ етіп басайық, Қадам басып барайық. Секіреміз оп-оп! Біз жүреміз топ боп.</p> <p>Ал енді біз жүгірейк, Саптан қалмай, үлгерейік. Жүгір, жүгір, балақай! Саптан қалма, балақай!</p> <p>Жүгіріп болдық, жүрейік, Тыныс алып, үлгерейік. Тыныс алып болайық, Қадам басып, тоқтайық ... Д. Ахметова</p>	<p>естігеннен кейін қашуға үйрету, балаларға қуаныш сыйлау. Ойын шарты:Балалар дөңгеленіп қол ұстасып тұрады, ортада бір бала қоян болады. Балалар барлығы бірлесе қоянды оятуға тырысады. -Қояным,қояным ұйқыңнан тұршы Бет-қолыңды жушы, Айнаға қарашы, Шашыңды тарашы, Мәсіңді киші, Көлегіңді киші.</p>	<p>қимылдарды айтылған сөздермен үйлестіруге үйрету. Балалар бір-біріне жақын тұрып, қолдарын біріктіріп шеңбер құрады. Тәрбиеші: Көпіршікті үрлейміз! Үлкен ғып үрлейміз!- дейді. Осылай тұрамыз, бірақ жарылып кетпейміз. Балалар шеңберді кеңейтіп, тәрбиеші «Көпіршік жарылды» дегенше, қол ұстасып тұрады. Балалар еңкейіп: «шапалақ, ш- ш-ш» деп айтады. Тәрбиеші көпіршіктің жарылып, одан ауа шығатынын түсіндіреді. Содан кейін балалар қайтадан көпіршікті үрлейді.</p>	<p>қимылдарды жасауға үйрету; топтасып, бір- біріне соғылмай жүре білу дағдыларын қалыптастыру; жағымды эсерлерге бөленуге тәрбиелеу. Педагог балаларға кезегімен қызыл, сары және жасыл таңбалауыштарды көрсетіп жатып, белгілі таңбалауышқа сай қимылдарды жасауды ұсынады: - жасыл таңбалауыш - қолға рульді ұстаған ұқсап, ары-бері, жан- жаққа бағыттап жүгіру; - сары таңбалауыш - орнында тоқтап, шапалақтау, - жасыл таңбалауыш - жерге шоқайып отыру. - Бағдаршамда жасыл шам - Жол ашық, машиналар. Бағдаршамда сары шам - Шапалақта, балалар. Бағдаршамда қызыл шам - Тоқтасын машиналар.</p>	<p>күйге бөленуге баулу. Педагог балаларға алдын- ала безендірілген шыршаны көрсетеді. – Шыршаға қараңдар, Таңқалып қалмаңдар. Бұтақтағы ойыншықпыз, Шеңбердегі аюмыз. Енді, біз түлкіміз, Түлкі болып жүрміз. Қоянмен біргеміз, Бірге секіреміз. Балалар педагогтің көрсетуіне еліктеп, жабайы аңдарға тән қимылдарды орындайды. Балықтай жүземіз, Үндемей күлеміз.</p>
--------------------------------------------------------------------------------------------------------------------------------------------------------------------------------------------------------------------------------------------------------------------------------------------------------------------------------------------------------------------------------------------------------------------------------------------------	-------------------------------------------------------------------------------------------------------------------------------------------------------------------------------------------------------------------------------------------------------------------------------------------------------------------------------------------------------------------------------------	---------------------------------------------------------------------------------------------------------------------------------------------------------------------------------------------------------------------------------------------------------------------------------------------------------------------------------------------------------------------------------------------------------------------------------------------------------------------------------------------------------------------------------------------------------------------------------------	--------------------------------------------------------------------------------------------------------------------------------------------------------------------------------------------------------------------------------------------------------------------------------------------------------------------------------------------------------------------------------------------------------------------------------------------------------------------------------------------------------------------------------------------------------------------------------------------------------------------------------------------------------------------------------------------------------------------------------------	----------------------------------------------------------------------------------------------------------------------------------------------------------------------------------------------------------------------------------------------------------------------------------------------------------------------------------------------------------------------------------------------------------------------------------------------

				Ойын екі рет өткізіледі.	
Серуеннен оралу	Өз шкафын белгі бойынша тауып алуға, өз киімін өздігінен шешуге, өз қажеттері жайында айтуға машықтандыру. (мәдени-гигиеналық дағдылар, дербес әрекет)				
Түскі ас	Гигиеналық шараларды орындау (мәдени-гигиеналық дағдылар, өзіне-өзі қызмет ету, еңбек әрекеті) Ас алдында айтылатын тақпақ: Ас дегенде отырып, Тәрбиешіні тыңдаймыз. Тамақ ішіп болған соң, Орнымызды жинаймыз.				
Күндізгі ұйқы	Балалардың тыныш ұйықтауына жағымды жағдай туғызу.				
Біртіндеп ұйқыдан ояту, сауықтыру шаралары	Керуеттегі жаттығулар Көзімізді ашайық Аунап, қунап алайық, Ұйқымызды ашайық "Самал жел" - іште жатып, қолдары дене бойында. Бастарын сәл көтеріп, жел соққанын келістіру: "Ф-ф-ф". "Желдің желпуі" - іште жатып, қолдары дене бойында, қолдарын екі жаққа созу. "Жел бұлттарды айдайды" - тізені құшақтап жату. Аяқты құшақтап денемен адына-артына тербелу. (мәдени-гигиеналық дағдылар, дене шынықтыру)				
Бесін ас	Алдына қойған асқа назар аударту; дастарқан басында отыру мәдениеті, тамақтану мәдениетіне баулуға бағытталған жеке-дара жұмыс; этикет ережелері. (мәдени-гигиеналық дағдылар)				
Балалардың дербес іс-әрекеті	Қоршаған ортамен танысудан ойын-жаттығу "Алтын балық".	Көркем әдебиеттен ойын-жаттығу "Менің Отаным". Мақсат-міндеттер.	"Мен тұлкімін, тұлкімін" аз қимылды ойыны. Мақсат-міндеттер.	Құрастырудан ойын-жаттығу "Жүргінші жолы". Мақсат-міндеттер.	Музыкадан ойын-жаттығу "Елімнің рәміздері". Мақсат-міндеттер.

	<p>Мақсат-міндеттер. Балаларды аквариуммен және аквариумдағы балықтардың дене құрымылымы мен тіршілік ерекшеліктерімен таныстыру; балықтар туралы түсінік беру; көлде жүзетін балықтар мен аквариумдағы балықтардың айырмашылығы туралы білімдерін кеңейту.</p>	<p>Балаларды Е. Өтетілеудің "Менің Отаным" өлеңін мәнерлеп, жатқа айтуға үйрету; Отан, Қазақстан туралы негізгі ұғымдармен таныстыру; өлең жолдарын оқуда жағымды эмоцияларға бөленуге жағдай жасау. Балалардың тілін, зейінін, қабылдау қабілетін, есте сақтауын дамыту.</p>	<p>Балаларды жүргізушінің сөздерін мұқият тыңдап, сонымен қоса алаңда еркін қимылдап, сигнал бойынша өз орындарына жылдам өтуге жаттықтыру; зейінді, ойлау қабілетін дамыту; шапшаңдыққа, зеректікке тәрбиелеу. Шарты: педагог түлкіні сомдайды, балалар ойыншылар болады; "түлкінің" сөздері аяқталған кезде балалар орындықтарға тезірек өтеді. Педагог қауіпсіздікті сақтау мақсатында балаларды асықтырмайды. Ойын балалардың өз орындарына өтіп, тынышталуына, өзін-өзі басқаруына ықпал етеді. - Балалар, мен түлкі болайын. Мен сендерге әдемі ән айтып, алаңға серуенге шақырамын. Мен ән айтқанды</p>	<p>Балаларды кірпіштен "ала жолақты жүргінші жолын" жасауға үйрету; кірпіштерді бір бағытта көлденең тізіп, жатқызу қабілетін игеруге дағдыландыру; жасалған өнімнің үлгіге сай болуын және өз іс-әрекетінің нәтижесіне шаттану қабілетін арттыру. Балалардың құрылыс материалдарының қасиеттерін қабылдауы мен кеңістікте бағдарлау қабілеттерін жетілдіру; қолдың ұсақ моторикасын, зейіні мен байқағыштығын және түйсігін дамыту.</p>	<p>Балалардың музыканы тыңдау барысында жоғары және төмен дыбыстарды ажырата білу қабілеттерін дамыту; "Отан" сөзін естіген кезде жағымды эмоцияларды білдіруге ынталандару.</p>
--	-----------------------------------------------------------------------------------------------------------------------------------------------------------------------------------------------------------------------------------------------------------------	-------------------------------------------------------------------------------------------------------------------------------------------------------------------------------------------------------------------------------------------------------------------------------	----------------------------------------------------------------------------------------------------------------------------------------------------------------------------------------------------------------------------------------------------------------------------------------------------------------------------------------------------------------------------------------------------------------------------------------------------------------------------------------------------------------------------------------------------------------------------------------------------------------	------------------------------------------------------------------------------------------------------------------------------------------------------------------------------------------------------------------------------------------------------------------------------------------------------------------------------------------------------------------------------------------------------------------------------------------	----------------------------------------------------------------------------------------------------------------------------------------------------------------------------------

			<p>тоқтатқанда өз орындарына барып, тез отыра қаласындар. Орындарыңа отырмасаңдар, мен орынды басып аламын. Бастайық.</p> <p>- Мен түлкімін, түлкімін, Қулықпен өтер күнім. Қаласам алдай саламын, Орынды басып аламын. Д. Ахметова</p> <p>Педагог сөздерді әндетіп айтып жүруі керек.</p>		
<p>Балалармен жеке жұмыс</p>	<p>"Артығын тап" дидактикалық ойын. Мақсат-міндеттер: балаларға артық затты табуға үйрету; ойлау қабілетін, зейінін дамыту. Тәрбиеші балаларға бірқатар суреттерді ұсынады: мысалы, қар, шана, доп (доп артық, өйткені қыс мезгіліне қатысты емес) (сөйлеуді дамыту, қоршаған ортамен танысу)</p>	<p>Қысқыштармен ойналатын ойын. Саусақтарға арналған жаттығу. Мақсат-міндеттер: қолдың ұсақ моторикасын дамыту; тақпақтағы сөздердің ырғақтарына, педагогтің үлгісіне еріп, сөздерді қайталауға ынталандыру; жағымды эмоцияларды дамыту. Ойын шарты. Жануарлардың құйрығын тауып қыстырғышпен</p>	<p>"Қоянды үйретейік" (артикуляциялық жаттығу). Мақсат-міндеттер: көркем сөзге деген қызығушылықты тудыру; ырғақты, дыбыстың сипатын сезіну қабілеттерін қалыптастыру. Балаларға қоянға көмектесуді ұсыну. Ол үшін тәрбиеші көрсеткен қимылдарды бірлесіп жасау: А) ауызды ашу: - Қоян, аузыңды аш! Міне осылай! Міне осылай!</p>	<p>Саусақ жаттығуы «Қысқы көңіл көтеру» Мақсат-міндеттер. Балаларды мәтінге сәйкес саусақ қимылдарын жасай отырып, жеке сөздерді қайталауға шақыру; жаттығу нәтижесінде жағымды эмоцияларды дамыту. Қыста біз не істегенді жақсы көреміз? Ақ шанамыз зырлайды, Ақ қар оны шыңдайды. Біреу шаңғы тебеді, Біреу мұзда сырғанады, Ал біреу қардан аққала соғады.</p>	<p>«Суық - жылы» ойыны Мақсат-міндеттер. Балалар кілемге малдас құрып отырады. Тәрбиеші: «Балалар, суық жел соқты»-дейді. Балалар қолдарын кеудесіне айқастыра, қорыққан кейіп көрсетеді. Тәрбиеші: «Бірақ күн шықты. Күн жып-жылы болды» -дегенде, балалар демалады, жүгіріп ойнайды. Тәрбиеші әрекеттерді орындайды, ал балалар оған еліктейді. (дене шынықтыру, қоршаған ортамен</p>

		<p>қыстырып біріктіреді. Ол баланың ұсақ қол моторикасын дамытады, ақыл-ойының, тілінің дамуына зор ықпал етеді. (сенсорика, қоршаған ортамен танысу, сөйлеуді дамыту)</p>	<p>Б) тістерді көрсету: - Қоян, тістерінді көрсетші! Міне осылай! Міне осылай! В) тілді көрсету: - Қоян, тілінді көрсетші! Міне осылай! Міне осылай! Г) Сәбізді тістеу: - - Мен сәбізді тістедім! Әй! Әй! Әй! Д) еріндерді жалау: - Қоян барлық сәбізді жеді. Оған дәмді сәбіз ұнады. Ол ернін жалады. Міне осылай! Міне осылай! Ал балалар ернін майлықпен сүртеді. - Рахмет! - деді қоян орманға қашып кетті. Әр жаттығуды 3 рет балалармен қайталау. (сөйлеуді дамыту)</p>	(сөйлеуді дамыту)	танысу)
Серуенге дайындық	<p>"Киім-кешектер мен аяқ киімді таза ұстау туралы". Мақсат-міндеттері: балаларда мәдени-гигиеналық дағдыларды, өз-өзіне қызмет ету дағдыларын қалыптастыру. Киім-кешектер мен аяқ киімдерді таза ұстаудың маңыздылығы жайлы айту, «тиянақтылық», «ұқыптылық» түсініктерімен таныстыру, киімдегі олқылықты байқауды үйрету. (мәдени-гигиеналық дағдылар, дербес әрекет)</p>				
Серуен	<p>Түскі уақыттаға серуендегі бақылауды жалғастыру. (қоршаған ортамен танысу, сөйлеуді дамыту, көркем әдебиет)</p>				
Серуеннен оралу	<p>Өз шкафын белгі бойынша тауып алуды, өз киімін өзі шешуді, өз қажеттері жайында айтуды үйрету. (дербес қимыл әрекеті)</p>				
Балалардың	<p>Кітап бұрышында: өткен тақырыптар бойынша суреттерді қарау, сипаттау; ертегілерді есте жаңғырту, кейіпкерлердің сөздерін</p>				

дербес іс-әрекеті	қайталау. (коммуникативті дағдылар, сөйлеуді дамыту, қазақ тілі, көркем әдебиет) Музыкалық аспаптармен ойындар. Ертеңгілікке дайындық, қыс тақырыбына байланысты әндер. (музыка) Өнер бұрышында қыс мезгілін бояу суреттерін бояту, аққала мүсіндеу және жапсыру жұмыстарын жасау. (шығармашылық дағдылар, жапсыру, мүсіндеу, сурет салу) Еркін рөлдік ойындар.
Балалардың үйіне қайтуы	Балалардың жетістіктері туралы әңгімелесу, ата-аналардың балаларды тәрбиелеу мен дамыту бойынша сұрақтарына жауап беру, кеңес беру.

Дайындаған:

Ж.Мағзиева

Тексерілді:
Шағын орталық әдіскері:



А.Адилова

Тәрбиелеу - білім беру процесінің циклограммасы

Білім беру ұйымы: «Ақмектеп орта мектебі» ҚММ «Айгөлек» шағын орталығы

Тобы: «Балауса» кіші топ

Балалардың жасы: 2-3 жас

Жоспардың құрылу кезеңі: 05-09 желтоқсан 2022 жыл

Күн тәртібінің үлгісі	Дүйсенбі	Сейсенбі	Сәрсенбі	Бейсенбі	Жұма
Балаларды қабылдау	Таңғы сүзгі: балалардың терісін, дене қызуын, сыртқы келбетін тексеру. Балаларды жақсы көңіл күймен қарсы алу және оларға қолайлы жағдай жасау. Баланың көңіл күйін, оның жеке пікірін, қызығушылығын анықтау. (сөйлеуді дамыту)				
Ата-аналармен әңгімелесу, кеңес беру	Әңгімелесу: "Баланың түсінігінде "Қазақстанның біздің Отанымыз" ұғымын қалыптастыру", "Отан, туған өлке ұғымына не жатады?", "Баланың денсаулығын нығайту жөнінде".				
Балалардың дербес іс-әрекеті (баяу қимылды ойындар, үстел үсті ойындары, бейнелеу әрекеті, кітаптар қарау және тағы басқа іс-әрекеттер)	"Еңбекке баулу" Мақсат-міндеттер. Жуыну бөлмесінде жуыну әдебінің үлгісін көрсету; қолдарын сабындауға көмектесу, су ағымының астына қолдарын өздері қоюын қадағалау; қолды сұлгімен сұртуді көрсету; тазалықты сақтау қажеті туралы түсіндіру; орамалдың ілетін орнын, суретін көрсету. (еңбек дағдылары)				
	Ойын "Пирамиданы құраймыз". Мақсат-міндеттер: балалардың позитивті көңіл-күйі болуына жағдай жасау; ұсақ қол моторикасын, қабылдауды, ойлауды дамыту.	"Меңің туған қалам" иллюстрациясын қарастыру. Мақсат-міндеттер: балаларға туған өлкесі, мекен орны жайлы ұғымдарын қалыптастыру;	"Шаршылардан мұнара құрастыру" дидактикалық ойыны. Мақсат-міндеттер: көлемі, түсін ажырату, кеңістікті, жазықтықты бағдарлау қабілеттерің дамыту.	"Меңің Отаным" тақпағын мәнерлеп оқу, қимыл жаттығуы. Мақсат-міндеттер. Балаларды Е. Өтетілеудің "Отан туралы" тақпағын мұқият тыңдап, педагогтің соңынан	

	<p>Түрлі-түсті шеңберлерден, Пирамида құраймын, Ең үстіңгі түсті алып, Қайта кілемге шашамын. (сөйлеуді дамыту, сенсорика)</p>	<p>қабылдау, зейін, сөйлеу қабілетін дамыту. Суретте бейнеленген қаланың көрікті жерлері туралы әңгімелер. (сөйлеуді дамыту) "Қалашық құрастырамыз" ойын атрибуттары. Мақсат-міндеттер: арнайы "лего" құрылыс бөлшектерінен қарапайым құрылыстарды қалауға баулу; ұсақ қол моторикасын, кеңістікті бағдарлау қабілетін дамыту. "Лего" немесе ағаштан жасалынған құрылыс ойыншықтары. Педагог әр балаға өз үйлерін құрастырып, ортақ құрылыстарды біріктіруге ұсыныс жасайды. (құрастыру)</p>	<p>Көркем сөз. Гүл бөлеп, хош иіске атырабын, Ағаштар жайып салды жапырағын. Самал жел сыбырласа, сыр ұрласа, - Өзенде мың бұралып жатыр ағын. Фариза Оңғарсынова</p>	<p>еліктеп айтуға ынталандыру; Отан туралы алғашқы жалпы ұғымдарды қалыптастыра бастау. Құралдар: балалардың санына сай Қазақстанның кәдесый жалаулары. Педагог балаларға тақпақты мәнерлеп оқып береді. Педагог жалаулар үлестіреді. Балалар қолдарына жалауларды ұстап, педагогке қосылады. "Менің Отаным". Отан деген – атамекен, Отан деген – туған жер. Отан – ана, Отан үлкен, Қазақстан – туған ел! (сөйлеуді дамыту, көркем әдебиет)</p>	
--	-------------------------------------------------------------------------------------------------------------------------------------------	-----------------------------------------------------------------------------------------------------------------------------------------------------------------------------------------------------------------------------------------------------------------------------------------------------------------------------------------------------------------------------------------------------------------------------------------------------------------------------------------------------------------------------------------------	--------------------------------------------------------------------------------------------------------------------------------------------------------------------------------------------------	-------------------------------------------------------------------------------------------------------------------------------------------------------------------------------------------------------------------------------------------------------------------------------------------------------------------------------------------------------------------------------------------------------------------------------------------------------------------------------------------------	--

<p>Таңертенгі жаттығу</p>	<p>«Көңілді маймылдар»</p> <p>Тік тұрып, аяқ алшақ, доп төменде;</p> <p>1-2- допты жоғары ұстап, аяқ ұшына көтерілу;</p> <p>3-4-б.қ. (4рет)</p> <p>Б.қ. – т.с. допты алға созып ұстау;</p> <p>1-2- оңға бұрылу; 3-4- б.қ. келу;</p> <p>5-6- солға бұрылу; 7-8- б.қ.</p> <p>Б.қ. – доп жоғарыда;</p> <p>Алға еңкейіп, допты еденге жеткізу;Б.қ. келу;</p> <p>Б.қ.- аяқ арасы сәл алшақ, доп кеудеде;</p> <p>1-3- отырып , допты қолдан қолға домалату;</p> <p>4-б.қ.</p> <p>Допты алға ұстап, оңға, солға қарай айналу;</p>				
<p>Таңғы ас</p>	<p>Тамақтану (өз орнын білу, дұрыс отыру, ас ішу құралдарын дұрыс ұстау, тамақтану мәдениетін қалыптастыру,тамақ ішкенде сөйлемеу, тамақтанып болғаннан кейін алғыс айту)</p>				
<p>Ұйымдастырылған іс-әрекетке дайындық</p>	<p>Сөйлеуді дамыту Көркем әдебиет «Үй жануарлары қалай дыбыстайды?» Мақсаты: Балаларға үй жануарлары туралы түсінік беру. Сурет бойынша жұмыс</p>	<p>Сурет салу «Құмыра» Мақсаты:Құмыра туралы түсінік беру. Құмырамен таныстыру.</p>	<p>Сөйлеуді дамыту «Алғашқы қар» Мақсаты:Қар туралы түсінік беру.Қардың күйімен таныстыру.</p>	<p>Сурет салу «Қар кесегі» Мақсаты: Қарлар туралы түсінік беру. Эстетикалық талғамдарын дамыту,</p>	

	жасау. Адамгершілікке тәрбиелеу.			тиянақтылық пен ұқыптылыққа тәрбиелеу.	
Мектепке дейінгі ұйымның кестесі бойынша ұйымдастырылған іс-әрекет	<p>Дене шынықтыру</p> <p>"Аққала".</p> <p>Мақсат-міндеттер. Балаларды допты қақпаның ішіне қарай домалату іскерліктерін жетілдіру; допты қақпаның ішіне домалатудың техникасын меңгерту; дөңгелек заттардың домалау қасиеттері жайлы білімдерін дамыту; балаларды допты қақпаның ішіне қарай домалату (арақашықтығы 1-1,5 м), допты қақпаның ішіне домалатудың техникасын дұрыс жасай білу икемділіктерін жетілдіру; қол, дене бұлшықеттерін, дәлдеу қабілеттерін</p>	<p>Музыка</p> <p>"Әсем шырша".</p> <p>Мақсат-міндеттер. Балаларды музыканы сезіне білуге үйрету; әнді тыңдап, ілесе айта білуге және жаттығулар жасай білуге үйрету; жаңа жылдық музыка әуенімен ырғақтық қимылдарды жасай білуге машықтандыру; жаңа жылдың әсерлі кереметтерімен таныстыру.</p>	<p>Дене шынықтыру</p> <p>"Домалатайық қане біз".</p> <p>Мақсат-міндеттер. Балаларды допты қақпаның ішіне қарай домалату іскерліктерін пысықтау; кішкентай доптарды себептерге жинау іскерліктерін дамыту; қыс мезгілінде болатын табиғат құбылыстары жайлы білімдерін толықтыру; шапшаңдыққа тәрбиелеу.</p>		<p>Дене шынықтыру</p> <p>"Жаңа доп".</p> <p>Мақсат-міндеттер. Балаларға педагог лақтырған допты қағып алып, оны қайтадан лақтыруға үйрету; допты қағып алу және қайтадан лақтыру техникасы дағдыларын меңгерту; балалардың лақтыру қабілеттерін қалыптастыру.</p> <p>Балаларды педагог лақтырған допты қағып алып, оны қайтадан лақтыруға үйрету; допты қағып алу және қайтадан лақтыру техникасын дұрыс жасай білу икемділіктерін жетілдіру; қол, дене бұлшық еттерін, дәлдеу қабілеттерін дамыту; ауа кеңістігінде допты лақтыра білудің дағдыларын</p>

	дамыту.				қалыптастыру; оқу қызметіне деген қызығушылықтарын арттыру.
Серуенге дайындық	Балалардың дербес қимыл белсенділігі үшін жағдай жасау, спорттық - ойын жабдықтары мен спорттық құрал-жабдықтады дұрыс пайдалану туралы әңгімелесу. Балаларды ретімен киіндіру (ауа-райы жағдайына байланысты), дұрыс киінуді бақылау (сөйлеуді дамыту, өзіне-өзі қызмет ету дағдылары, ірі және ұсақ моториканы дамыту).				
Серуен	<p>Қыста құстарды бақылау. (қоршаған ортамен танысу, сөйлеуді дамыту, көркем әдебиет) Мақсат-міндеттер. Қыста құстар тіршілігі туралы білімдерін тереңдету; оларға көмектесу қабілеті мен тілегін дамыту. Торғай, торғай, тондыңба, Тұра алмайсың орныңда? Бір қонасың бір ұшып, Отырасың бүрісіп. Қарап қойып жай ғана, Жем іздейсің айнала. Үйге кірші , торғайым, Мен аяздан қорғайын.</p>	<p>Қыс мезгілінде өсімдіктерді бақылау. (қоршаған ортамен танысу, сөйлеуді дамыту, көркем әдебиет) Мақсат-міндеттер. Қыста өсімдіктердің тіршілігі туралы білімдерін қалыптастыру; табиғатты құрметтеуге тәрбиелеу. Қар жауғаннан кейін күзде отырғызылған ағаштар мен бұталарды айналып өту. Олардың қаншалықты мұқият отырғызылғанын, олардың жұқа және кішкентай екенін еске</p>	<p>Өткен адамдардың киімдерін бақылау. (қоршаған ортамен танысу, сөйлеуді дамыту, көркем әдебиет) Мақсат-міндеттер. Балалардың назарын қыстың келгеніне аудару үшін суық болды, адамдар: жылы бас киімдер, пальто, етік киді. Мұндай киімде адамдарға жылы болады. Балаларды өз киімдері мен киіп отырған киімдері туралы әңгімелесу. Боран соғады оң жақтан, Боран соғады сол жақтан. Жауған қарды ұстасақ,</p>	<p>Көліктерді бақылау. (қоршаған ортамен танысу, сөйлеуді дамыту, көркем әдебиет) Мақсат-міндеттер. Балаларға көліктер жайлы ұғымдар қалыптастыру, көліктердің ары-бері бағытта жүретінін байқату; көліктердің дөңгелектері айналатыны туралы айтуға ынталандыру; зейінін, ойлау қабілетін дамыту. Машиналар жүреді ары-бері, Алға және кері. Жүкті тасымалдайды, Жақын жерге, алысқа бағыттайды.</p>	<p>Қысқы шыршаны бақылау. (қоршаған ортамен танысу, сөйлеуді дамыту, көркем әдебиет) Мақсат-міндеттер. Балалардың шырша ағашы туралы ұғымдарын қалыптастыру, оның ақ қар астында жасыл болып тұрғанын байқату; шыршаның үшкір қылқандарын ұстатып, жапырақтарға ұқсамайтыны, түсіп қалмайтынына назар аудару; шыршаны қабылдаудан жағымды әсер алуға тәрбиелеу. Педагог балаларды жасыл шырша алдына алып келеді. Аулада шырша өспеген болса, педагог жасанды</p>

<p>Үйшік жасап берейін, Алдына жем төгейін. - Құстарға көмектесу керек пе? Неліктен? - Біз оларды немен тамақтандырамыз? - Жемшашардан қандай қызықтар байқауға болады? Қимылды ойын «Торғайлар мен автомобиль» (дене шынықтыру) Мақсат-міндеттер: балаларды жылдамдыққа, шапшандыққа үйрету. Бір бала автомобиль, қалған балалар торғайлар болып орындықтарда отырады. Педагог торғайларға жем шашып шақырады. Торғайлар жем тере бастаған кезде зырылдап автомобиль келеді. Торғайлар автомобильден қашып орындықтарына отыра қалады.</p>	<p>түсіру. Балаларға оларды жылы қармен жабуға бола ма деп сұрау, өйткені тіпті шөптер де қардың астында қатып қалмайды. Мұны қалай жасау керектігін көрсету. Тоңса біздің қолымыз, Қолғап киіп аламыз. Сарт - сарт - сарт, Шапалақ соғамыз. Етік киіп аламыз, Топ - топ - топ. Топылдатып билейміз, Тоңса біздің денеміз. Тоңды киіп аламыз, Қимылды ойын «Күн мен түн» (дене шынықтыру) Мақсат-міндеттер. Бір-біріне қарсы жүгірмеуін қадағалау. Тәрбиешінің белгісін мұқият тыңдауға үйрету. Тізе бүгіп, қозғалыссыз отыру. Педагог «күн» дегенде - балалар қозғалады, жүргіре</p>	<p>Су өтеді қолғаптан. Қимылды ойын «Топ, топ, топ - тоқта!». (дене шынықтыру) Мақсат-міндеттер. Жүгіруді жетілдіру, ойын мәтінімен әрекеттерді үйлестіруге үйрету, төзімділікті дамыту, бұлшық еттердің қимылдары мен күштерін үйлестіру. Аяқпенен топ, топ, топ, Алақанмен соқ, соқ, соқ. Айналамыз, айналамыз, Бір орында тұрамыз.</p>	<p>"Торғай мен автомобильдер" қимылды ойыны. (дене шынықтыру) Мақсат-міндеттер. Балаларда сигнал бойынша жан-жаққа шашырап жүгіре білу дағдыларын қалыптастыру; жылдамдыққа, шапшандыққа тәрбиелеу; ойын сюжетіне ілесіп, торғайлардың қимылдарын сомдауға ынталандыру. Педагог балаларға торғайлар салынған қалташаларды үлестіреді. - Балалар торғайлар қалай қимылдайды? Көрсетіңдерші. Педагог балаларға торғайлардың қанатына ұқсатып, қолдарын жан-жаққа жайып, бұлғауды көрсетеді. - Жарайсыңдар! - Балалар торғайлар жолға отырып, жемді шоқиды.</p>	<p>пластиктен шыршаны уақытша учаскіге шығарып қоя алады. - Балалар, мынау не? - Жарайсыңдар, бұл шырша. - Қараңдаршы, шырша ағашы бізге қуанып тұрған сияқты. "Шырша". Қызық-думан күн келді, Жасыл шырша түрленді. Аяз сүйіп, терленді, Үйге кірді төрледі. Ә. Табылдиев "Шыршаны айнала билейік" қимылды жаттығу. (дене шынықтыру, сөйлеуді дамыту) Мақсат-міндеттер. Балаларды шыршаға қарап, қызықты қимылдарды жасап, көтеріңкі көңіл-күйге бөленуге баулу. Педагог балаларға алдынала безендірілген шыршаны көрсетеді. – Шыршаға қараңдар, Таңқалып қалмаңдар. Бұтақтағы ойыншықпыз, Шеңбердегі аюмыз.</p>
----------------------------------------------------------------------------------------------------------------------------------------------------------------------------------------------------------------------------------------------------------------------------------------------------------------------------------------------------------------------------------------------------------------------------------------------------------------------------------------------------------------------------------------------------------------------------	----------------------------------------------------------------------------------------------------------------------------------------------------------------------------------------------------------------------------------------------------------------------------------------------------------------------------------------------------------------------------------------------------------------------------------------------------------------------------------------------------------------------------------------------------------------------------------------------------------	---------------------------------------------------------------------------------------------------------------------------------------------------------------------------------------------------------------------------------------------------------------------------------------------------------------------------------------------------------------------	-------------------------------------------------------------------------------------------------------------------------------------------------------------------------------------------------------------------------------------------------------------------------------------------------------------------------------------------------------------------------------------------------------------------------------------------------------------------------------------------------------------------------------------------------------------------------------------	----------------------------------------------------------------------------------------------------------------------------------------------------------------------------------------------------------------------------------------------------------------------------------------------------------------------------------------------------------------------------------------------------------------------------------------------------------------------------------------------------------------------------------------------------------------------------------------------------------------------------------------------------------

		<p>алады, шапалақтайды. «Түн» - барлығы тоқтап, қозғалмауға тырысады.</p>		<p>- Қалай шоқитынын көрсетейікші. Педагог балаларға торғайлардың жем шоқығанын, шоқайып отырып, саусақтарымен тізесіне соққылауды көрсетеді. - Жарайсыңдар! Педагог балалардың қимылдарын көркем сөзбен сүйемелдейді, жылжу бағытын реттеп, қадағалап жүреді. - Торғайлар, торғайлар, Ұшыңдар, ұшыңдар! Жолға отырып қоныңдар, Жемді шоқыңдар! Педагог рульді ұстап, автомобильді сомдайды, алаңда шоқайып отырған балаларға қарай жылжиды. - Автомобиль келе жатыр! Абайлаңдар! Ұшыңдар жан-жаққа: Қыш! Қыш! Ойын екі рет ойнатылады.</p>	<p>Енді, біз түлкіміз, Түлкі болып жүрміз. Қоянмен біргеміз, Бірге секіреміз. Балалар педагогтің көрсетуіне еліктеп, жабайы аңдарға тән қимылдарды орындайды. Балықтай жүземіз, Үндемей күлеміз.</p>
--	--	----------------------------------------------------------------------------------------------	--	---------------------------------------------------------------------------------------------------------------------------------------------------------------------------------------------------------------------------------------------------------------------------------------------------------------------------------------------------------------------------------------------------------------------------------------------------------------------------------------------------------------------------------------------------------------------------------------------------------------------------------------------------------------------	------------------------------------------------------------------------------------------------------------------------------------------------------------------------------------------------------------------------------------------

<p>Серуеннен оралу</p>	<p>Серуеннен кейін беті-қолымызды сумен тазалап жууға дағдыландыру. Сылдырлайды мөлдір су, Мөлдір суға қолыңды жу. Жуынсаң сен әрдайым, Таза бетің, маңдайың. (мәдени-гигиеналық дағдылар)</p>
<p>Түскі ас</p>	<p>Гигиеналық дағдылар Тамақтану рәсіміне деген қызығушылықты қатыптастыру. - Алақай! Алақай! Барамыз дастарқанға қарай: Ботқамыз дәмді, аппақ, Болмаймыз сатпақ. Қасықпен алайық, Асықпай асайық. (мәдени-гигиеналық дағдылар, көркем сөз)</p>
<p>Күндізгі ұйқы</p>	<p>Балалардың тыныш ұйықтауына жағымды жағдай туғызу.</p>
<p>Біртіндеп ұйқыдан ояту,сауықтыру шаралары</p>	<p>"Қоян" тақпақ-оятпағы. Қоян, қоян, тұршы, Беті-қолыңды жушы. Айнаға қарашы, Шашыңды тарашы. Әдемі көйлек киші, Бізге қонаққа келші. Содан кейін балалар аяқ киімдерін киіп, педагогпен бірге су қабылдау шаралары қабылдауға барады: "Сылдыр, сылдыр, сылдыр су, Мөлдір суға бетіңді жу. Жуса таза болады, Беті-қолың, маңдайың". Тақпақ-оятпақтың ырғағы баяу, жайлы. Шынықтыру шаралары. Дымқыл сүлгімен сүртіну.</p>

	Түрлі дәстүрден тыс кедергілері бар денсаулық жолдарымен жалаңаяқ жүру. (мәдени-гигиеналық дағдылар, сауықтыру шаралары, дене шынықтыру)				
Бесін ас	Гигиеналық шараларды орындау (мәдени-гигиеналық дағдылар). Балалардың назарын тағамға аудару, мәдениетті тамақтануға баулу (сөйлеуді дамыту).				
Балалардың дербес іс-әрекеті	<p>Сөйлеуді дамытудан ойын-жаттығу "Ғажайып дорба". Мақсат-міндеттер. Балаларға жаңа жылдың ерекшелігі туралы түсінік беру; ғажайып дорбадағы заттарды атауға үйрету; тақпақ арқылы сөйлеу қорын жетілдіру. Балалардың жаңа сөздер арқылы есте сақтауы мен тілін, зейіні мен қабылдау қабілетін дамыту.</p> <p>"Шарды үрлеп өсірейік" шеңбер ойыны. Мақсат-міндеттер. Балаларды бірігіп шеңберді құруға үйрету; шеңберде жүріп ойын сөздерін бірге айтуға</p>	<p>Қоршаған ортамен танысудан ойын-жаттығу "Қар жауды". Мақсат-міндеттер. Балаларды қысқы табиғат құбылыстарымен таныстыру; жауған қардың салмағы, түсі, қозғалу ерекшеліктерін байқап, тек қыс мезгіліне тән құбылыс екені туралы ұғымдарын кеңейту; балалардың жағымды эмоцияларға бөленуіне жағдай жасау.</p> <p>"Шыршамыздай айналып" қимылды жаттығуы. Мақсат-міндеттер. Балаларды жапырақтардың</p>	<p>Сенсорикадан ойын-жаттығу "Шыршаны безендіру". Мақсат-міндеттер. Балаларды біркелкі заттарды ортақ сенсорлық сипаттары бойынша (көлемі, пішіні, түсі) біріктіру және салыстыру қабілеттеріне үйрету; тапсырмаларды үлгіге немесе сөздік нұсқамаға сай орындату; көлемі әртүрлі, бірақ түстері бірдей біркелкі үшбұрыштарды өзара салыстыра отырып, жоспарланған біртұтас бейнені құрастыруға дағдыландыру. Балалардың сенсорлық эталондарды қабылдап, ажырата білу мүмкіндіктерін арттыру; қолдың ұсақ</p>	<p>Сөйлеуді дамытудан ойын-жаттығу "Ғажайып дорба". Мақсат-міндеттер. Балаларға жаңа жылдың ерекшелігі туралы түсінік беру; ғажайып дорбадағы заттарды атауға үйрету; тақпақ арқылы сөйлеу қорын жетілдіру. Балалардың жаңа сөздер арқылы есте сақтауы мен тілін, зейіні мен қабылдау қабілетін дамыту.</p> <p>"Қандай пішіндер жасырынды?" дамытушы жаттығуы. Мақсат-міндеттер. Балалардың түстерді, пішіндерді қабылдауын, зейінін, ойлау қабілеттерін дамыту. Құралдар: түрлі-түсті, көлемдері бірде көрнекілік жеке</p>	<p>Қоршаған ортамен танысудан ойын-жаттығу "Алақай, қыс келді!" Мақсат-міндеттері. Балаларда қыс мезгілі туралы негізгі ұғымдарды қалыптастыру; қыс мезгіліне тән табиғат құбылыстармен таныстырып, қыс айларының адам өміріне пайдалы ықпалы туралы түсініктер негізін қалыптастыру.</p> <p>"Биіктен төмен тізбек" дамытушы ойын рефлексиясы. Мақсат-міндеттері. Заттардың биіктігін салыстыруды үйрету.</p> <p>"Күн райы" атты мультфильмін көру. Мақсат-міндеттері. Балаларға ауа райының негізгі құбылыстарын</p>

<p>ынталандыру; тілін, жаттығуда жағымды әсерлерді алу қабілетін дамыту. Педагог балаларды жанына шақырады. - Шарды үрлеп көрейік (шеңберге тұру, қол ұстасу), Қол ұстасып, жүрейік. Ортадан артқа, артқа Шегіндік. Енді тоқта! Үлкен қылып үрледік (тоқтау), Пах! Шарымыз жарылды! (шапалақтау, отыру) Пшшшшшшш... (отырып жатқанда дыбыстар шығару) Балалар педагог соңынан қимылдарды қайталап жүреді. "Пах" және "Пш" дегенді балаларға қайталатып айтқызу қажет.</p>	<p>желдегі қимылдарына еліктеуге үйрету, жағымды эмоциялық әсерлерді алуға ынталандыру. Педагог балаларға қолдармен жапырақтардың қимылдарын көрсетеді, көркем сөзбен сүйемелдейді. Аулада өседі ағаштар, Бау-бақшада тұрады қатар-қатар. Созады көп бұтақтарын, Желге желпілдеп, шайқалып.</p>	<p>моторикасын, зейіні мен байқағыштығын дамыту; жасына сай қарапайым сөйлеу бірліктерін игеру қабілеттерін жетілдіру.</p> <p>Жапсырудан ойын-жаттығу "Шырша шары". Мақсат-міндеттер. Балаларды үлкен домалақ (шырша шары) кескін ішін ұсақ, бірыңғай көлемдегі домалақтармен, бір-біріне тигізбей жапсыруға үйрету; желімді пішіндерге қылқаламмен жағып, жапсыруға жаттықтыру; сүлгімен пішіндер үстінен басып, жұмысты таза істеуге үйрету; жапсыру амалдарын игерту; балалардың байқағыштығын, зейіні мен танымын және қолдың ұсақ моторикасын дамыту; балалардың жапсыру</p>	<p>геометриялық пішіндер модельдері: үшбұрыш, дөңгелек, шаршы. - Балалар, пішіндер сендермен тығылмақ ойнайды. Қандай пішіндер тығылғандарын айтайықшы. Педагог кезегімен түстері бөлек екі немесе үш пішінді бір-бірінің артына жасырады. Балалар пішіндердің көрінген бұрыштары мен қырларына қарап, пішіндерді атайды.</p>	<p>байқауды, ажыратуды үйрету; атауларын атауға ынталандыру; ойлау қабілетін дамыту. (сөйлеуді дамыту, қоршаған ортамен танысу)</p>
---------------------------------------------------------------------------------------------------------------------------------------------------------------------------------------------------------------------------------------------------------------------------------------------------------------------------------------------------------------------------------------------------------------------------------------------------------------------------	-------------------------------------------------------------------------------------------------------------------------------------------------------------------------------------------------------------------------------------------------------------------------------------------------	------------------------------------------------------------------------------------------------------------------------------------------------------------------------------------------------------------------------------------------------------------------------------------------------------------------------------------------------------------------------------------------------------------------------------------------------------------------------------------------------------------------------------------------------------------------------------------------------------	-------------------------------------------------------------------------------------------------------------------------------------------------------------------------------------------------------------------------------------------------------------------------------------------------------------------------------------------	------------------------------------------------------------------------------------------------------------------------------------------------

			іс-әрекетіне қызығушылықтарын қалыптастыру; оқу қызметінде мәдени қарым-қатынас пен адамгершілік ережелеріне тәрбиелеу.		
Балалармен жеке жұмыс	<p>"Баулармен ойнау" ойыны. Мақсат-міндеттер: қолдың ұсақ моторикасын дамыту. Тәрбиеші балаларға баулармен жұмыс істеу үлгісін көрсетеді. Балалар қарандаршы, мұнда шеттерінде тесіктер бар. Сол тесіктерге бауларды кіргізу керек. Мен бір жағынан, екінші жағынан, әр тесікке бауды кіргізіп, саламын. Қандай тегіс жол пайда болғанын қараңыз. Ал енді, сендер жасап көріңдер. Балалар өздері баулармен әртүрлі оюлар жасап көреді.</p>	<p>Ермексаздан ұсақ кесектерді үзіп, шарларды илеу амалдарын игерту. "Қар жауды". (мүсіндеу)</p>	<p>"Сипау арқылы тап" ойыны. Мақсат-міндеттер: заттарды сипап-сезу арқылы тану және атауға баулу. Құрал-жабдықтар: Тәрбиеші жаңа жылдық сыйлықтар туралы толық мәлімет береді. Аяз ата жаңа жылдық сыйлықтарды қапқа салып кетіпті, сендер оларды қаптан шығармай, сипау арқылы табу және атауларын атау. (сөйлеуді дамыту, сенсорика)</p>	<p>"Әртүрлі түстер (бірінші бөлім)" атты мультфильмін көру. Мақсат-міндеттер. Балалардың негізгі түстер туралы ұғымдарының қалыптасуына ықпал ету, түстерді атауға ынталандыру. (сөйлеуді дамыту)</p>	<p>«Суық - жылы» ойыны Мақсат-міндеттер. Балалар кілемге малдас құрып отырады. Тәрбиеші: «Балалар, суық жел соқты»-дейді. Балалар қолдарын кеудесіне айқастыра, қорыққан кейіп көрсетеді. Тәрбиеші: «Бірақ күн шықты. Күн жып-жылы болды» -дегенде, балалар демалады, жүгіріп ойнайды. Тәрбиеші әрекеттерді орындайды, ал балалар оған еліктейді. (дене шынықтыру, қоршаған ортамен танысу)</p>

	(сенсорика)			
Серуенге дайындық	<p>"Киім-кешектер мен аяқ киімді таза ұстау туралы". Мақсат-міндеттері: балаларда мәдени-гигиеналық дағдыларды, өз-өзіне қызмет ету дағдыларын қалыптастыру. Киім-кешектер мен аяқ киімдерді таза ұстаудың маңыздылығы жайлы айту, «тиянақтылық», «ұқыптылық» түсініктерімен таныстыру, киімдегі олқылықты байқауды үйрету. (мәдени-гигиеналық дағдылар, дербес әрекет)</p>			
Серуен	Түсікі уақыттаға серуендегі бақылауды жалғастыру. (қоршаған ортамен танысу, сөйлеуді дамыту, көркем әдебиет)			
Серуеннен оралу	Өз шкафын белгі бойынша тауып алуды, өз киімін өзі шешуді, өз қажеттері жайында айтуды үйрету. (дербес қимыл әрекеті)			
Балалардың дербес іс-әрекеті	<p>Гигиеналық дағдылар Тамақтану рәсіміне деген қызығушылықты қатыптастыру. - Алақай! Алақай! Барамыз дастарқанға қарай: Ботқамыз дәмді, аппақ, Болмаймыз сатпақ. Қасықпен алайық, Асықпай асайық. (мәдени-гигиеналық дағдылар, көркем сөз)</p>			
Балалардың үйіне қайтуы	<p>Кітап бұрышында: өткен тақырыптар бойынша суреттерді қарау, сипаттау; ертегілерді есте жаңғырту, кейіпкерлердің сөздерін қайталау. (коммуникативті дағдылар, сөйлеуді дамыту, қазақ тілі, көркем әдебиет) Музыкалық аспаптармен ойындар. Ертеңгілікке дайындық, қыс тақырыбына байланысты әндер. (музыка) Өнер бұрышында қыс мезгілін бояу суреттерін бояу, аққала мүсіндеу және жапсыру жұмыстарын жасау. (шығармашылық дағдылар, жапсыру, мүсіндеу, сурет салу) Еркін рөлдік ойындар.</p>			

Дайындаған:

Ж.Мағзиева

Тексерілді:
Шағын орталық әдіскері:



А.Адилова

Тәрбиелеу - білім беру процесінің циклограммасы

Білім беру ұйымы: «Ақмектеп орта мектебі» КММ «Айгөлек» шағын орталығы

Тобы: «Балауса» кіші топ

Балалардың жасы: 2-3 жас

Жоспардың құрылу кезеңі: 12-16 желтоқсан 2022 жыл

Күн тәртібінің үлгісі	Дүйсенбі	Сейсенбі	Сәрсенбі	Бейсенбі	Жұма
Балаларды қабылдау	Таңғы сүзгі: балалардың терісін, дене қызумн, сыртқы келбетін тексеру. Балаларды жақсы көңіл күймен қарсы алу және оларға қолайлы жағдай жасау. Баланың көңіл күйін, оның жеке пікірін, қызығушылығын анықтау. (сөйлеуді дамыту)				
Ата-аналармен әңгімелесу, кеңес беру	Әңгімелесу: "Қоршаған құбылыстар жөнінде әңгімелесудің маңыздылығы", "Бала заттардың қасиеттерін қалай зерттей алады?"				
Балалардың дербес іс-әрекеті (баяу қимылды ойындар, үстел үсті ойындары, бейнелеу әрекеті, кітаптар қарау және тағы басқа іс-әрекеттер)	"Еңбекке баулу" Мақсат-міндеттер. Табиғат бұрышындағы өсімдіктердің сарғайып қалған жапырақтарын үзіп, алып тастау әрекетінің үлгісін көрсету; суару қажеттілігін анықтау; құрғақ топырақты ылғалды ету, суару үлгісін көрсету.				
		Саусақ жаттығуы. "Шырша ойыншықтары" . Мақсат-міндеттер. Баланы педагогтің соңынан, әуен ырғағына сай орындауға ынталандыру; эмоциялық қабілеттерді дамыту.	"Шыршада өседі ойыншықтар" тақпағын мәнерлеп оқу, қимыл жаттығуы. Мақсат-міндеттер. Балаларды шыршаға қарап, педагогтің соңынан қимылдарды қайталап, шырша туралы тақпақты	Саусақ жаттығуы. "Домалайды, домалайды" . Мақсат-міндеттер. Балаларды сөздерді саусақтардың қимылдарымен қайталауға ынталандыру; қуанышқа бөлену қабілеттерін, түйсіктерін дамыту.	"Сиқырлы сандықшалар" дидактикалық ойыны. Мақсат-міндеттер. Балаларға көлемі бес түрлі заттарды ажыратып, оларды бір үлкен сандықшаға жинауға үйрету; қолдың ұсақ моторикасын, ойлау, көзбен мөлшерлеу

		<p>Көркем сөз жолдары және жаттығуларды орындау тәртібі, оқу қызметінен тыс уақытта өткізіліп, балалар үшін таныс болуы тиіс.</p> <p>Шыршада өседі ойыншықтар, (саусақтарды бас бармақ ұшына кезекпен тигізу) Қояндар өседі, қонжықтар.</p> <p>Шыршада, шыршада өседі алтын алма, Алтын алманы жұлып алма.</p> <p>Шыршаның, шыршаның инесін ұстама, (сұқ саусақпен бұлғау)</p> <p>Саусаққа тиеді, байқа!</p> <p>Шырша, шырша сыйлықты бермейді, "Тақпақты оқып беріңдер!" – дейді.(шапалақтау)</p>	<p>мәнерлеп айтуға ынталандыру; жағымды эмоцияларға бөлене білу қабілетін дамыту.</p> <p>- Шыршада өседі ойыншықтар, Қояндар өседі, қонжықтар.</p> <p>Шыршада өседі алтын алма, Алтын алманы жұлып алма.</p> <p>Шыршаның инесін ұстама, Саусаққа тиеді, байқа!</p> <p>Шырша сыйлықты бермейді, - Тақпақты оқып бер! – дейді.</p> <p>Д. Ахметова</p>	<p>- Домалайды, домалайды, (жұдырықтармен өзара алдында айналдыру)</p> <p>Орнында тұрып қалмайды. (саусақпен бұлғау)</p> <p>Оң жақ қолмен ұстап ал, (оң жаққа бұрылып, шапалақ қағу)</p> <p>Сол жақ қолмен ұстап ал. (сол жаққа бұрылып, шапалақ қағу)</p> <p>Отырып - ұстайсың ба? (шоқайып, шапалақ қағу)</p> <p>Айналып ұстайсың ба? (тұрып, айналу)</p> <p>Ұстатпайды - (саусақпен бұлғау)</p> <p>Домалайды. (жұдырықтармен өзара алдында айналдыру)</p> <p>Д. Ахметова</p>	<p>қабілетін дамыту; жағымды әсер алуға мүмкіндік жасау.</p> <p>Шарты: көлемі бес түрлі сандықшаларды бірін-бірінің ішіне кезегімен салып жинау.</p> <p>- Қандай тамаша! Алдымызда көп сандықша. Сандықшалар бірдей емес, Кішкентай, орташа, үлкен. Кішкентайды үлкенірекке салайық, Барлығын үлкен сандыққа жасырайық.</p>
<p>Таңертенгі жаттығу</p>	<p>«Тышқандар ойнайды»</p> <p>Б.қ. – ішпен жатып, қолымен тірелу;</p>				

	<p>1-4- қолды жазып ұстап, басты оңға, солға бұру;</p> <p>5-6- б.к.</p> <p>Басты оңға, солға бұрып еңбектеп жүру;</p> <p>Б.қ. – арқамен жатып; 1-4-аяк, қолды бірге қимылдату;</p> <p>Б.қ.- ішпен жатып; 1-3- арқаға аунау, ішке аунау;</p> <p>Б.қ.- отырып, қолды шынтаққа бүгіп, кеуде алдында ұстау;</p> <p>1-2- оңға бұрылу, оң қолды артқа тіреу;</p> <p>3-4- б.к. келу; 5-6- келесі жаққа;7-8- б.к.</p>				
<p>Таңғы ас</p>	<p>Гигиеналық шаралар (қолды дұрыс жуу, өз орамалының орнын білу, қолды дұрыс сүрту және орамалды орнына ілу,</p> <p>Көркем сөз «Бата»</p> <p>Дастарқаныңа береке берсін!</p> <p>Бастарыңа мереке берсін!</p> <p>Астарыңа адалдық берсін!</p> <p>Бастарыңа амандық берсін! Әумин</p> <p>Тамақтану (өз орнын білу, дұрыс отыру, ас ішу құралдарын дұрыс ұстау, тамақтану мәдениетін қалыптастыру, тамақ ішкенде сөйлемеу, тамақтанып болғаннан кейін алғыс айту)</p>				
<p>Ұйымдастырылған іс-әрекетке дайындық</p>		<p>Сурет салу</p> <p>«Құмыра» Мақсаты:Құмыра туралы түсінік беру. Құмырамен</p>	<p>Сөйлеуді дамыту</p> <p>«Алғашқы қар» Мақсаты:Қар туралы түсінік беру.Қардың күйімен таныстыру.</p>	<p>Сурет салу «Қар кесегі» Мақсаты: Қарлар туралы түсінік беру. Эстетикалық</p>	<p>Қоршаған ортамен таныстыру</p> <p>Дидактикалық ойын: «Көлеңкесін тап» Мақсаты: жануарлардың</p>

		таныстыру.		талғамдарын дамыту, тиянақтылық пен ұқыптылыққа тәрбиелеу.	көлеңкесін табу
Мектепке дейінгі ұйымның кестесі бойынша ұйымдастырылған іс-әрекет		<p>Музыка</p> <p>"Аяз ата сыйлығы".</p> <p>Мақсат-міндеттер. Балаларды әнді тыңдай отырып, сипаты мен қарқынын ажырата білуге үйрету; ырғақтық қимылдарды музыка сипатына сай үйлесімді жасау қабілетін дамыту; топпен ән айту дағдыларын меңгерту.</p>	<p>Дене шынықтыру</p> <p>"Допты қағып алу".</p> <p>Мақсат-міндеттер. Балаларды педагог лақтырған допты қағып алып, оны қайтадан лақтыру іскерліктерін пысықтау; өткен оқу қызметтерін пысықтай отырып, балалардың допты қағып алу және қайтадан лақтыру техникасы дағдыларын жетілдіруге ықпал ету; балалардың Жаңа жыл мерекесі жайлы түсініктерін дамытып, жаңа жылдық көңіл-күй сыйлау; оқу қызметіне деген қызығушылықтарын дамыту.</p>		<p>Дене шынықтыру</p> <p>"Дөңге өрмелейік".</p> <p>Мақсат-міндеттер. Балаларды гимнастикалық қабырғаға өрмелеп шығуға үйрету; өз беттерімен бір- бірлеп өрмелеу арқылы қайтадан түсе білу дағдысына машықтандыру; гимнастикалық қабырғаға өрмелеу техникасымен таныстыру. Балалардың гимнастикалық қабырғаға өрмелеп шығу икемділіктерін жетілдіру; қол, дене, аяқ бұлшық еттерін, ептілік қабілеттерін дамыту; гимнастикалық қабырғаға өрмелей білудің дағдыларын қалыптастыру; оқу қызметінде белсенділіктерін арттыру.</p>

<p>Серуенге дайындық</p>	<p>Балалардың дербес қимыл белсенділігі үшін жағдай жасау, спорттық - ойын жабдықтары мен спорттық құрал-жабдықтады дұрыс пайдалану туралы әңгімелесу. Балаларды ретімен киіндіру (ауа-райы жағдайына байланысты), дұрыс киінуді бақылау (сөйлеуді дамыту, өзіне-өзі қызмет ету дағдылары, ірі және ұсақ моториканы дамыту).</p>				
<p>Серуен</p>		<p>Шыршаларды бақылау. (қоршаған ортамен танысу, сөйлеуді дамыту) Мақсат-міндеттері. Шыршаның құрылымы туралы түсінік қалыптастыру. Қимыл-қозғалыс ойындары: "Жағалаудан жағалауға". (дене шынықтыру) Мақсат-міндеттері. Шашырап, жан-жаққа жүгіру, секіру техникаларын дамыту. Өзіндік еркін ойын әрекеттері: "Туға дейін секіру, "Қақпада". (дене шынықтыру) Мақсат-міндеттері. Алға жылжыта отырып, екі аяқпен секіруге, жорғалауға жаттығу.</p>	<p>Қардың жауғанын бақылау. (қоршаған ортамен танысу, сөйлеуді дамыту) Мақсат-міндеттері. Маусымдық құбылыс - қардың жаууы туралы білімдерін бекіту. Қимыл-қозғалыс ойындары: "Аяз ата", "Қар айналады". (дене шынықтыру) Мақсат-міндеттері. Өзіне тән қимыл-қозғалыстарды жасай білуге баулу; өз әрекеттерін ойынға қатысушылардың әрекеттерімен байланыстыруды үйретуді жалғастыру. Өзіндік еркін ойын әрекеттері: "Нысанаға тигіз". (дене шынықтыру) Мақсат-міндеттері. Дәлдікті дамыту, нысанаға затты дәлдеп</p>	<p>Қардың тереңдігін бақылау. (қоршаған ортамен танысу, сөйлеуді дамыту) Жұмбақ. Көктен түсіп көбейді, Ұқсайды өзі шекерге, Бірақ ешкім жемейді, Жерде жатыр бекерге. Ол не? (Қар). Бақылау: балалардың көңілін ауланың қай жерлерінде қалың қар жатқанына аудару, қардың қаншалықты терең екенін білуді ұсыну. Балаларға метрді көрсету және қардың әр жердегі қалыңдығын өлшеу; қалың қарды күрекпен қазып, қардың қалыңдығына назар аудару. Қимылды ойын. «Ақшақарды ізде». (дене шынықтыру) Ептілікті, шапшандықты дамытатын, кеңістікті</p>	<p>Терезедегі қырауды бақылау. (қарым-қатынас іс-әрекеті, танымдық іс-әрекеті, зерттеу іс-әрекеті, еңбек іс-әрекеті) Жұмбақ. Өнері жоқ, қолы жоқ, Сурет салуды біледі. (терезедегі қырау). Ырым. Егер терезелердің екі әйнегі де буланса, аяз күшейе түседі. Бақылау: шыныдағы өрнектердің пайда болуы туралы түсінік беру. Жылы, сулы булар салқын терезелер шынысына буланып бір-бірімен біріктіріледі, мұзды кристалға айналады да керемет гүлдері бар мұзды бау-бақша пайда болады. Табиғаттың қысқы құбылыстарын байқауға және құбылыстарды атауға әрі қарай үйрету. Қимылды ойын:</p>

			лақтыруға үйрету.	бағдарлауды қажет ететін, қимыл түрлерін өзгертіп отыратын ойындарға қызықтыру. Өз бетімен ойындар: өз құрдастарымен 2-3 рөлден тұратын ойын ойнағанда бірлесуге талаптандыру, рөлді бөлу, ойын тәртібін орындау, жалпы ойын шартына сәйкес әрекет ету. (дене шынықтыру)	«Қасқұлақ» (Волк) (қазақ халқының ойыны). (дене шынықтыру) «Қасқұлақтан» тығылып алаңда бағдарлай білуді бекіту. Ойын ережесін сақтау («қасқұлақ» сөзді атаса сол адам өз орнында қалу керек), «күзетші» тобынан «қасқұлақты» қуу міндетті. Ойынды өзінің және басқа ойыншының әрекетімен келістіре білуін дамыту. Өз бетімен ойындар: ойында өз әрекетін жолдастарының әрекетімен келістіре білуге ынталандыру.
Серуеннен оралу	Серуеннен кейін беті-қолымызды сумен тазалап жууға дағдыландыру. Сылдырлайды мөлдір су, Мөлдір суға қолыңды жу. Жуынсаң сен әрдайым, Таза бетің, маңдайың. (мәдени-гигиеналық дағдылар)				
Түскі ас	Гигиеналық дағдыдар "Қолдарымызды тап-таза ғып жуайық" ойын жаттығуы. Мақсат-міндеттер: жуу алгоритмін бекіту. Көркем сөз. Нан мен қасықты ал да, Тамақ ішуді баста! Тусипжанова-Шагирова А.				

	<p>Осы сөздерден кейін балалар таңғы асты бастайды. Таңғы ас кезінде педагог балалардың орындықтарда отыруын қадағалайды. Егер үстел басында отырған бала өз қалпын сақтамаса, педагог балаға жақындап, дұрыс отыруын сұрайды.</p> <p>(мәдени-гигиеналық дағдылар, көркем сөз)</p>
Күндізгі ұйқы	<p>Белгілі шараларды: дәретханаға бару, жуыну, киімдерді бүктеу, тыныш ұйқы, сақтай отырып, өз бетінше ұйқыға дайындалу дағдыларын қалыптастыру.</p> <p>Ұйқытатпақ. Жастыққа басынды қоя ғой, Тәп-тәтті ұйқыға бата ғой.</p>
Біртіндеп ұйқыдан ояту, сауықтыру шаралары	<p>"Күннің оянуы". "Күн осылай оянады" — б.қ.: жүресінен отыру, қолды төмен түсіреді. (Баяу тұру, қолды әр сөзге алдыға, жоғары). "Жоғары, жоғары, жоғары" — б. қ.: тігінен тұрып қол екі жаққа. (Денені төмен еңкейту, қол тізеде, б.қ. келу) "Түнге қарай күн батады" — б. қ.: дәл солай. (Жүресінен отыру, қолды түсіру). "Төмен, төмен, төмен" — б.қ.: жүресінен отыру, қолды түсіреді. (Басты төмен - жоғары - төмен еңкейту). "Тамаша, тамаша" — б. қ.: тұрып. (Қол шапалақтау). "Күн күлімдеді" — б.қ.: тұрып, қол белде. (Денені оңға-солға бұру). "Ал күн астында біз тамаша өмір сүреміз" — б. қ.: дәл солай. (Бір орында бір жаққа айналу, ал кейін екінші жаққа). (2 рет қайталау) жолдарымен жүру. "Денсаулық" (Бедерлі тақтай, уқалау жолақшалары, шөптер). Мақсаты: алғашқы мәдени-гигиеналық дағдыларды орындауға жаттықтыру.</p> <p>"Мөлдір су" Сылдыр, сылдыр, сылдыр су, Мөлдір суға бетіңді жу. Жуса таза болады, Беті - қолың, маңдайың.</p> <p>(көркем сөз, дене шынықтыру)</p>
Бесін ас	<p>"Қасықты дұрыс ұстап үйренеміз". Балаларға қасық ұстап үйрету жұмысын жалғастыру.</p> <p>Ғажайып сәт. Қуыршақ Дана топқа қонаққа келеді, ол көжені аузына шашыратпай апара алмайтындығына байланысты көйлегін үнемі былғатып алады екен. Балалар қонаққа "Алақай" деген балабақша өлеңін айтып "тыныштандырады". Содан кейін педагог балаларға сиқырлы қасықтарын алып, Данаға көжені қалай ішуге болатындығын көрсетуді ұсынады. Соңында Дана балаларға сабақ үшін алғыс айтады.</p>

(мәдени-гигиеналық дағдылар)					
Балалардың дербес іс-әрекеті		<p>Қоршаған ортамен танысудан ойын-жаттығулар "Жасыл шырша". Мақсат-міндеттер. Балаларды шыршамен таныстыра отырып, шыршаның басқа өсімдіктерге, ағашқа, гүлге, ұқсамайтыны жөнінде ұғым беру; басқа ағаштармен салыстырмалы түрде алғанда шыршаның мәңгілік жасыл ағаш екені туралы және жаңа жылда барлық адамдарға қуаныш сыйлайтын ағаштардың бірі ретінде түсінік қалыптастыру.</p>	<p>Музыкадан ойын-жаттығу "Ғажайып сыйлықтар". Мақсат-міндеттер. Балалардың әннің сипаты мен қарқынын ажыратып, ырғаққа сай үйлесімді қимылдар жасай білу қабілеттерін жетілдіру; топпен ән айту дағдыларын меңгерту.</p>	<p>Құрастырудан ойын-жаттығу "Мұнара". Мақсат-міндеттер. Балаларды текше мен призмадан мұнара құрастыруға үйрету; мұнараны құрастыра алу қабілетін арттыру; текшелерді бір-бірінің үстіне қоя отырып, материалдардың тұрақтылығын байқай білу қабілетіне үйрету. Балалардың құрылыс материалдарының қасиеттерін қабылдауы мен кеңістікте бағдарлау қабілеттерін жетілдіру; қолдың ұсақ моторикасын, қабылдауы мен байқағыштығын және танымын дамыту.</p>	<p>"Дұрыс орналастыр" ойыны. Мақсат-міндеттер: балаларды жылдам қимылдауды қалыптастыру. Үлкен қорапқа текшелер мен шарларды салу. Шарларды бір қорапқа, ал екінші қорапқа текшелерді салу керек. (сенсорика, сөйлеуді дамыту)</p>
Балалармен жеке жұмыс		<p>Өнер бұрышындағы бірлескен әрекет. Жеке жұмыс (мүсіндеу, сурет салу, жапсыру). Мақсаты: қолдың ұсақ моторикасын</p>	<p>"Қыс" жыл мезгілі жайында әңгімелесу. (сюжеттік суреттерді қарастыру). Мақсат-міндеттер: балаларды қарапайым сұрақтарға жауап</p>	<p>"Салғыш ойыншықтармен" ойындар. Мақсат-міндеттер: салғыш ойыншықтағы ойықтардың пішіндеріне сай ұсақ бөлшектерді</p>	<p>"Көңілді саусақтар" саусаққа арналған жаттығу. Мақсат-міндеттер: балалардың ұсақ қол моторикасын, жағымды эмоцияларды дамыту,</p>

		жетілдіру. (мүсіндеу, сурет салу, жапсыру)	беруге дағдыландыру; жаз мезгілі туралы түсініктерін тиянақтау. (сөйлеуді дамыту)	салуға дағдыландыру; ойын, зейінін, қабылдауын, ұсақ қол моторикасын дамыту. Әр ойыққа кескіні бойынша сәйкес суреттерін тауып салу. Балалардың жағымды көңіл-күйге бөленуіне мүмкіндік жасау; ойлау кабілетін, зейінін, қол моторикасын дамыту. Не боп қалды? Не боп қалды? Пішіндер шашылып қалды! Қане, жылдам достарым, Орнына орналастыр! (сенсорика)	ересекке деген сенімділікті арттыру. Оң қолымда бес саусақ (Оң қолының саусақтарын көрсету) Сол қолымда бес саусақ (Сол қолдың саусақтарын көрсету) Бәрін қоссақ – он саусақ (Екі қолының саусақтарын қосу) Оң аяқпен секіремін (Екі аяқпен кезек секіру) Сол аяқпен секіремін (Орында жүру) (сөйлеуді дамыту, дене шынықтыру)
Серуенге дайындық	"Киім-кешектер мен аяқ киімді таза ұстау туралы". Мақсат-міндеттері: балаларда мәдени-гигиеналық дағдыларды, өз-өзіне қызмет ету дағдыларын қалыптастыру. Киім-кешектер мен аяқ киімдерді таза ұстаудың маңыздылығы жайлы айту, «тиянақтылық», «ұқыптылық» түсініктерімен таныстыру, киімдегі олқылықты байқауды үйрету. (мәдени-гигиеналық дағдылар, дербес әрекет)				
Серуен	Түскі уақыттаға серуендегі бақылауды жалғастыру. (қоршаған ортамен танысу, сөйлеуді дамыту, көркем әдебиет)				
Серуеннен оралу	Серуеннен кейін беті-қолымызды сумен тазалап жууға дағдыландыру. Сылдырлайды мөлдір су, Мөлдір суға қолыңды жу. Жуынсаң сен әрдайым, Таза бетің, маңдайың. (мәдени-гигиеналық дағдылар)				

<p>Балалардың дербес іс-әрекеті</p>	<p>Кітап бұрышында: өткен тақырыптар бойынша суреттерді қарау, сипаттау; ертегілерді есте жаңғырту, кейіпкерлердің сөздерін қайталау. (коммуникативті дағдылар, сөйлеуді дамыту, қазақ тілі, көркем әдебиет)</p> <p>Музыкалық аспаптармен ойындар. Ертеңгілікке дайындық, жаңа жыл тақырыбына байланысты әндер. (музыка)</p> <p>Өнер бұрышында қыс мезгілін бояу суреттерін бояу, аққала мүсіндеу және жапсыру жұмыстарын жасау. (шығармашылық дағдылар, жапсыру, мүсіндеу, сурет салу)</p> <p>Еркін рөлдік ойындар.</p>
<p>Балалардың үйіне қайтуы</p>	<p>Әңгімелесу: "Қоршаған құбылыстар жөнінде әңгімелесудің маңыздылығы", "Бала заттардың қасиеттерін қалай зерттей алады?".</p>

Дайындаған:

Ж.Мағзиева

Тексерілді: 
Шағын орталық әдіскері:

А.Адилова

Тәрбиелеу - білім беру процесінің циклограммасы

Білім беру ұйымы: «Ақмектеп орта мектебі» КММ «Айгөлек» шағын орталығы

Тобы: «Балауса» кіші топ

Балалардың жасы: 2-3 жас

Жоспардың құрылу кезеңі: 19-23 желтоқсан 2022 жыл

Күн тәртібінің үлгісі	Дүйсенбі	Сейсенбі	Сәрсенбі	Бейсенбі	Жұма
Балаларды қабылдау	Таңғы сүзгі: балалардың терісін, дене қызуын, сыртқы келбетін тексеру. Балаларды жақсы көңіл күймен қарсы алу және оларға қолайлы жағдай жасау. Баланың көңіл күйін, оның жеке пікірін, қызығушылығын анықтау. (сөйлеуді дамыту)				
Ата-аналармен әңгімелесу, кеңес беру	Әңгімелесу: "Балаға шырша қыста неге жасыл болғанын түсіндіру", "2-3 жасар баланың коммуникациялық қабілеттерінің ерекшеліктері", "Баланың мерекелік бұйымдарды әзірлеуге қатыстырудың маңызы және шарттары".				
Балалардың дербес іс-әрекеті (баяу қимылды ойындар, үстел үсті ойындары, бейнелеу әрекеті, кітаптар қарау және тағы басқа іс-әрекеттер)	"Енбекке баулу" Мақсат-міндеттер. Үстел ойындары бұрышында сөренің шаңын сүрту және ойыннан кейін, барлық бөлшектерді орнына салудың үлгісін көрсету; бөлшектерін жинауға шақыру, қатыстыру; ойыншықтармен ойнағанда тазалық сақтау туралы түсіндіру.				
	"Шырша ойыншықтарын ыдыстарға түстеріне сай жинау" дидактикалық ойыны. Мақсат-міндеттер. Балалардың түстерді қабылдау және ажырату сенсорлық қабілеттерін, қолдың	"Шыршаны безендіру" дамытушы жаттығуы. Мақсат-міндеттер. Балаларды түсі жасыл катпа қағаздан киялған шырша кескінін түрлі түсті дөңгелек ойыншықтармен безендіруге ынталандыру; жасалған жұмысына қарап,	"Аққаланы құрастыру" дидактикалық ойыны. Мақсат-міндеттер. Балаларды аққаланың денесін үстел бетіне салып құрастыруға ынталандыру; көлемі әртүрлі дөңгелектерді ажыратуға	"Қолғап" қимылды жаттығуы. Мақсат-міндеттер. Балаларды педагогтің соңына көркем сөз жолдарының ырғағына, мазмұнына сай қимылдарды жасап, жағымды көңіл-күйге бөленуді үйрету; қолдың моторикасын, есте	"Сыяды-сыймайды" дамытушы ойыны. Мақсат-міндеттер. Балалардың заттардың үлкен және кішкентай болуы туралы ұғымдарын қалыптастыру; үлкен және кішкентай ойыншықтарды, заттардың көлемдеріне

	<p>ұсақ моторикасын дамыту, жасалған жаттығудан жағымды әсер алуға ынталандыру.</p> <p>Құралдар: түрлі түсті пластик шырша ойыншықтары; ойыншықтардың әр түсі үштен кем емес болуы керек.</p> <p>Шарты: шар денелі ойыншықтарды бірыңғай түстер бойынша төрт себетке топтастыру.</p> <p><i>"Шырша"</i>.</p> <p>Қызық-думан күн келді, Жасыл шырша түрленді. Аяз сүйіп, терленді, Үйге кірді төрледі. Ә. Табылдиев (көркем әдебиет, сөйлеуді дамыту, сенсорика)</p>	<p>көркем сөз айтып, қуана білу қабілетін дамыту.</p> <p>Құралдар: педагог балалардың әрқайсына түсі жасыл қатпа қағаздан қиылған шырша кескінін және түрлі түсті дөңгелек ойыншықтар жинақтамасын табақшаға салып қояды.</p> <p>Шарты: өз түйсігіне сүйеніп, шырша кескінін ойыншықтармен безендіру.</p> <p>- Шырша. Ә. Табылдиев (жалғасы) Сылдырайды моншағы, Шыршамыздың мол шамы, Бізбен бірге жайдары Жарқырады, жайнады. (көркем әдебиет, сөйлеуді дамыту, сенсорика)</p>	<p>жаттықтыру; жасалған жұмыстың нәтижесіне қуана білу қабілетін дамыту.</p> <p>Педагог әрбір балаға көлемі үш түрлі, ақ түсті дөңгелектерді, көздер, сәбізден мұрын, шелек пішіндерін жинақтап табақшаға салып ұсынады.</p> <p>Жұмыс жасалғаннан кейін балалар педагогке ілесіп, көркем сөзді айтып, қимылдар жасайды.</p> <p>- Аққала денесі дөп-дөңгелек, (қос қолдың сұқ саусақтарымен ауада үлкен шеңберлер сызу)</p> <p>Дөңгелек басына киген көк шелек, (алақандармен бастың төбесін жабу).</p> <p>Басады қос аяқтарын маймаңдап, (алақан ұштарымен үстел басын кезекпен соққылау)</p> <p>Іздері де содан оның</p>	<p>сақтау қабілетін дамыту.</p> <p>- Балалар, ал қазір қолғаптарымызбен әдемі жаттығулар жасап, ойнап көрейік.</p> <p>- Қане, қолғапты киеміз, (алақандарды өзара уқалау)</p> <p>Бір қолды салып көреміз, (бір қолмен екіншіні сипау)</p> <p>Екінші жұп қолғапты (екінші қолымен бірінші қолды сипау)</p> <p>Киіп алсақ – жарап тұр. (алақандармен ары-бері бұраңдау)</p> <p>(сөйлеуді дамыту, дене шынықтыру)</p>	<p>сай үлкен және кішкентай қорапшаларға жинауға жаттықтыру; дұрыс орындалған тапсырма нәтижесінен жағымды әсер алу қабілетін дамыту.</p> <p>Педагог алдымен балаларға үлкен және кішкентай қорапшаларды көрсетеді. Балалардың бір-бірінен соң шығып, бір ойыншықтан алып, көлеміне қарай екі қорапқа салады. Балалар өз әрекеттерін "сыяды" және "сыймайды" сөздерімен сүйемелдейді.</p> <p>(сенсорика)</p>
--	-----------------------------------------------------------------------------------------------------------------------------------------------------------------------------------------------------------------------------------------------------------------------------------------------------------------------------------------------------------------------------------------------------------------------------------------------------------------------------------------------	-------------------------------------------------------------------------------------------------------------------------------------------------------------------------------------------------------------------------------------------------------------------------------------------------------------------------------------------------------------------------------------------------------------------------------------------------------------------------------------------------------------	-------------------------------------------------------------------------------------------------------------------------------------------------------------------------------------------------------------------------------------------------------------------------------------------------------------------------------------------------------------------------------------------------------------------------------------------------------------------------------------------------------------------------------------------------------------------------------------------------------------------------------	---------------------------------------------------------------------------------------------------------------------------------------------------------------------------------------------------------------------------------------------------------------------------------------------------------------------------------------------------------------------------------------------------------------------------	---------------------------------------------------------------------------------------------------------------------------------------------------------------------------------------------------------------------------------------------------------------------------------------------------------------------------------------------------------------------------------------------------------------------

			дөңгелек. (қос қолдың сұқ саусақтарымен ауада кішкентай шеңберлер сызу. (көркем әдебиет, сөйлеуді дамыту, дене шынықтыру)		
Таңертенгі жаттығу	<p>«Қар атысып ойнаймыз»</p> <p>Б.қ.- тұрып, аяқ алшак, доп төменде;</p> <p>1-2- доп жоғарыда; 3-4- б.қ.</p> <p>Б.қ. –т.с. допты алға созып ұстау;</p> <p>1-2- 3-4- оңға, солға бұрылу; 7-8- б.қ.</p> <p>Б.қ. –т.с. 1-3- допты қолдан қолға домалату;</p> <p>Б.қ.</p> <p>Б.қ. арқамен жатып, доп жоғарыда;</p> <p>1-2- доп алда, аяқ ұшын допқа тигізу;</p> <p>3-4- б.қ.</p> <p>Оңға , солға допты жоғары ұстап айналу;</p>				
Таңғы ас	<p>Гигиеналық дағдылар</p> <p>Балалардың тәбетін ашу. Өздігінен тамақтануға ынталандыру.</p> <p>- Дастарқанның әдемісін-ай,</p> <p>Тағамның (ботқаның, көженің, сорпаның, қуырдақтың) дәмдісін-ай.</p> <p>Тамақты тауысқан балақай</p> <p>Ең күшті болады. Пай, пай ...</p> <p>Д. Ахметова</p>				

	(мәдени-гигиеналық дағдылар, көркем сөз)				
Ұйымдастырылған іс-әрекетке дайындық	<p>Таңғы сәлемдесу. Жарқырап күн де ашылды, Айналаға гүл шашылды. Қайырлы күн! Біз еңбекқор баламыз! Қайырлы күн! Біз көңілді баламыз! Мақсат-міндеттер: сәлемдесу рәсіміне дағдыландыру; дағымды эмоцияларды дамыту. Дербес ойын әрекеті. Мақсат-міндеттер: балаларды ойыншықтармен бөлісіп, тату ойнауды үйрету. (сөйлеуді дамыту)</p>				
Мектепке дейінгі ұйымның кестесі бойынша ұйымдастырылған іс-әрекет	<p>Дене шынықтыру "Біз қалай өрмелейміз?" Мақсат-міндеттер. Балаларды доға астынан еңбектеп өту іскерліктерін жетілдіру; кеглилармен жалпы дамыту жаттығуларын жасау; қол, дене, аяқ бұлшықеттерін, ептілік қабілеттерін дамыту; тыныс алу жаттығуы</p>	<p>Музыка "Көңілді қыс". Мақсат-міндеттер. Балаларда көңілді музыканы тыңдай отырып, шаттық көңіл күйге бөлену сезімін қалыптастыру; әнді тыңдап, сипатын ажырата білуге үйрету; көңілді музыка әуенімен ырғақтық қимылдарды жасай білуге машықтандыру;</p>	<p>Дене шынықтыру "Біз қалай өрмелейміз?" Мақсат-міндеттер. Балаларды доға астынан еңбектеп өту іскерліктерін жетілдіру; кеглилармен жалпы дамыту жаттығуларын жасау; қол, дене, аяқ бұлшықеттерін, ептілік қабілеттерін дамыту; тыныс алу жаттығуы арқылы төрттағандап еңбектеп өтуге</p>		<p>Дене шынықтыру "Дені саудың - жаны сау". Мақсат-міндеттер. Балаларды доға астынан еңбектеп өту іскерліктерін пысықтау; жалпы дамыту жаттығуларын жасауда қол, дене, аяқ бұлшықеттерін, ептілік қабілеттерін жетілдіру; оқу қызметін пысықтау, қорытындылау.</p>

	арқылы төрттағандап еңбектеп өтуге ынталандыру; жабайы жануар аюдың қорегі жайлы білімдерін толықтыра отырып, қимылды ойынға қызығушылықтарын ояту.	қыс мезгілінің қызықтарымен таныстыру.	Ынталандыру; жабайы жануар аюдың қорегі жайлы білімдерін толықтыра отырып, қимылды ойынға қызығушылықтарын ояту.		
Серуенге дайындық	Балалардың дербес қимыл белсенділігі үшін жағдай жасау, спорттық - ойын жабдықтары мен спорттық құрал-жабдықтады дұрыс пайдалану туралы әңгімелесу. Балаларды ретімен киіндіру (ауа-райы жағдайына байланысты), дұрыс киінуді бақылау (сөйлеуді дамыту, өзіне-өзі қызмет ету дағдылары, ірі және ұсақ моториканы дамыту).				
Серуен	Қардың жауғанын бақылау. (қоршаған ортамен танысу, сөйлеуді дамыту) Мақсат-міндеттері. Маусымдық құбылыс - қардың жаууы туралы білімдерін бекіту. Ересек адамдармен бірге орындалатын қарапайым еңбек тапсырмалары: ауладағы қарды белгілі бір жерге күрекпен салу; кіреберіске апаратын жолды тазарту. (еңбек дағдылары)	Қоян ойыншығын бақылау (ақ қоян). (қоршаған ортамен танысу, сөйлеуді дамыту) Мақсат-міндеттер. Балалардың көңілін қоян ойыншығына аудару; қоянның тоны ақ, ұзын құлағы, қимылдары туралы ұғымдарды қабылдауға ынталандыру, жасалған жаттығудан жағымды әсер ала білу қабілетін қалыптастыру. Педагог ақ қоян ойыншығын көрсетіп,	Жалауларды бақылау. (қоршаған ортамен танысу, сөйлеуді дамыту, көркем әдебиет) Мақсат-міндеттері. Балалардың көңілдерін учаскенің мерекелік тақырыпқа безендірілгеніне көңіл аудару, түрлі түсті жалаушалардың желде желпілдегенін байқату. - Қарандар, Таң қалмандар. Мерекеге дайындалдық, Жіпке жалаулар ілдік.	Қардың тереңдігін бақылау. (қоршаған ортамен танысу, сөйлеуді дамыту) Жұмбақ. Көктен түсіп көбейді, Ұқсайды өзі шекерге, Бірақ ешкім жемейді, Жерде жатыр бекерге. Ол не? (Қар). Бақылау: балалардың көңілін ауланың қай жерлерінде қалың қар жатқанына аудару, қардың қаншалықты терең екенін білуді ұсыну. Балаларға метрді көрсету және қардың әр	Терезедегі қырауды бақылау. (қарым-қатынас іс-әрекеті, танымдық іс-әрекеті, зерттеу іс-әрекеті, еңбек іс-әрекеті) Жұмбақ. Өнері жоқ, қолы жоқ, Сурет салуды біледі. (терезедегі қырау). Ырым. Егер терезелердің екі әйнегі де буланса, аяз күшейе түседі. Бақылау: шыныдағы өрнектердің пайда болуы туралы түсінік беру. Жылы, сулы булар салқын терезелер

	<p>Мақсат-міндеттері. Жұмысқа жауапкершілікпен қарауды қалыптастыру; ұжымдық тапсырмаларды орындауға үйрету.</p> <p>Қимыл-қозғалыс ойындары: "Аяз ата", "Қар айналады". (дене шынықтыру) Мақсат-міндеттері. Өзіне тән қимыл-қозғалыстарды жасай білуге баулу; өз әрекеттерін ойынға қатысушылардың әрекеттерімен байланыстыруды үйретуді жалғастыру.</p> <p>Өзіндік еркін ойын әрекеттері: "Нысанаға тигіз". (дене шынықтыру) Мақсат-міндеттері. Дәлдікті дамыту, нысанаға затты дәлдеп лақтыруға үйрету.</p>	<p>оның сыртқы сипатын байқатады.</p> <p>- Балалар, біздің қонағымызды таныдыңдар ма? Бұл не?</p> <p>- Жарайсыңдар, бұл қоян.</p> <p>- Қоянның терісі сұрма?</p> <p>- Қоянның терісі ақ. Жарайсыңдар!</p> <p>- Қоянның қандай дене бөлшектері бар?</p> <p>- Иә, Әлижан, ұзын құлақтары бар.</p> <p>- Қоян құлықтарымен қалай қимылдайды?</p> <p>- Барлығымыз көрсетейікші. Жарайсыңдар!</p> <p>- Қараңдаршы, ақ қоян жылы ақ тонын киіп алды. Қоян қуанып қалды. Сендерді бірге ойнауға шақырады.</p> <p>- Қоян қорқақ, Ұзын құлақ. Бұта түбінде, Қасқырға көрінбей, Ақ қарда жатыр, Тыныш қана, үндемей.</p>	<p>Желге желбіреп олар Бізге көзайым болар.</p> <p>- Балалар, бұлар не?</p> <p>- Жалаулардың түстері қандай?</p> <p>- Жалаулар не істейді?</p> <p>- Жалаулар желпілдейді. Қанекей, қолдарымызбен көрсетейік.</p> <p>Еңбекке баулу тапсырмалары: балаларды жерге түскен ұсақ бұтақтарды жинауға шақыру.</p> <p>Мақсат-міндеттер: балаларды ересектің үлгісіне еріп, қарапайым еңбек әрекеттерін жасауға машықтандыру; топтастырымен бірге әрекет етуге, баулу; жағымды эмоцияларды дамыту.</p> <p>Жалаушалармен ойын. Мақсат-міндеттер. Балаларды көркем сөзді тыңдап, ырғағына сай жалаушаларды ұстап қимылдауға үйрету,</p>	<p>жердегі қалыңдығын өлшеу; қалың қарды күрекпен қазып, қардың қалыңдығына назар аудару.</p> <p>Қимылды ойын. «Ақшақарды ізде». (дене шынықтыру) Ептілікті, шапшандықты дамытатын, кеңістікті бағдарлауды қажет ететін, қимыл түрлерін өзгертіп отыратын ойындарға қызықтыру.</p> <p>Еңбек: гүлзарды жинастыруды ұйымдастыру. (еңбек дағдылары) Қарды тоқтату жөніндегі пікірді қалыптастыру (қарды тоқтатады, жел соққанда), қардан кедергілер жасау, тәрбиешіге көмектесу. Тапсырманы орындау, бірлесіп атқарудың кішігірім тәсілдерін қалыптастыру.</p> <p>Өз бетімен ойындар: өз құрдастарымен 2-3 рөлден тұратын ойын ойнағанда бірлесуге</p>	<p>шынысына буланып бір-бірімен біріктіріледі, мұзды кристалға айналады да керемет гүлдері бар мұзды бау-бақша пайда болады. Табиғаттың қысқы құбылыстарын байқауға және құбылыстарды атауға әрі қарай үйрету.</p> <p>Қимылды ойын: «Қасқұлақ» (Волк) (қазақ халқының ойыны). (дене шынықтыру) «Қасқұлақтан» тығылып алаңда бағдарлай білуді бекіту. Ойын ережесін сақтау («қасқұлақ» сөзді атаса сол адам өз орнында қалу керек), «күзетші» тобынан «қасқұлақты» қуу міндетті. Ойынды өзінің және басқа ойыншының әрекетімен келістіре білуін дамыту.</p> <p>Еңбек: мұз жолын жасау. Тәрбиешімен бірге жауапкершілікпен жолға су құйып мұз айдынын жасауға</p>
--	---------------------------------------------------------------------------------------------------------------------------------------------------------------------------------------------------------------------------------------------------------------------------------------------------------------------------------------------------------------------------------------------------------------------------------------------------------------------------------------------------------------------------------------------------------------	---------------------------------------------------------------------------------------------------------------------------------------------------------------------------------------------------------------------------------------------------------------------------------------------------------------------------------------------------------------------------------------------------------------------------------------------------------------------------------------------------------------------------------------------------------------------------------------------------------------	----------------------------------------------------------------------------------------------------------------------------------------------------------------------------------------------------------------------------------------------------------------------------------------------------------------------------------------------------------------------------------------------------------------------------------------------------------------------------------------------------------------------------------------------------------------------------------------------------------------------------------------------------	--------------------------------------------------------------------------------------------------------------------------------------------------------------------------------------------------------------------------------------------------------------------------------------------------------------------------------------------------------------------------------------------------------------------------------------------------------------------------------------------------------------------------------------------------------------------------------------------------------------------------------------------------------------------------------------------------------	------------------------------------------------------------------------------------------------------------------------------------------------------------------------------------------------------------------------------------------------------------------------------------------------------------------------------------------------------------------------------------------------------------------------------------------------------------------------------------------------------------------------------------------------------------------------------------------------------------------------------------------------------------------------------------------

		<p>Д. Ахметова Еңбекке баулу тапсырмалары: балаларды сұхбатхана орындықтарын қардан тазалауға шақыру. (еңбек іс-әрекеті) Мақсат-міндеттер: балаларды қарапайым еңбек әрекеттерін жасауға машықтандыру; тазалыққа, еңбексүйгіштікке тәрбиелеу. "Бері шыға ғой, қоян!" қимылды ойыны. (дене шынықтыру) Мақсат-міндеттер. Балаларға шеңбер бойымен жүріп, барлығымен топтасып, "Бері шыға ғой, қоян!" сөздерін айтып, көрсетілген қимылдарға еліктеу қабілеттерін жетілдіру. Педагог балалардың бірін "Қоян" атап, барлығымен бірге оны шақырады.</p>	<p>соңғы "жалауша" сөздерін сигнал ұқсап қабылдап, қосылып айтып, қолдарды көтеріп, жоғарыға бұлғауға ынталандыру. <i>"Жалауша"</i>. - Не деген тамаша! Қолымда таяқша, Көк, жібектей, мата, Желбіреген жалауша! Д. Ахметова "Ирелендеген жолдармен" ойын жаттығуы. Мақсат-міндеттер: асфальт бетіне салынған (жерде жатқан арқан бойымен) ирелендеген сызықтардың бойымен жүруге жаттықтыру; арақашықты сақтауға баулу.</p>	<p>талаптандыру, рөлді бөлу, ойын тәртібін орындау, жалпы ойын шартына сәйкес әрекет ету. (дене шынықтыру)</p>	<p>үйрету. Еңбек етуге тәрбиелеу. (еңбек дағдылары) Өз бетімен ойындар: ойында өз әрекетін жолдастарының әрекетімен келістіре білуге ынталандыру.</p>
--	--	----------------------------------------------------------------------------------------------------------------------------------------------------------------------------------------------------------------------------------------------------------------------------------------------------------------------------------------------------------------------------------------------------------------------------------------------------------------------------------------------------------------------------------------------------------------------------------------------------------------------------------------------------	---------------------------------------------------------------------------------------------------------------------------------------------------------------------------------------------------------------------------------------------------------------------------------------------------------------------------------------------------------------------------------------------------------------------------------------------------------------------------------------	-----------------------------------------------------------------------------------------------------------------------	------------------------------------------------------------------------------------------------------------------------------------------------------------------------

		<p>Шақырылған қоян ортаға шығып, қимылдарды жасайды (педагог үлгіні көрсете алады), балалар қайталайды.</p> <p>- Бері шыға ғой, қоян! Ақ құлақтармен ойна! Былай көрсет, Былай көрсет, Ақ құлақтармен ойна!</p> <p>"Тегіс жолмен жүреміз" ойын жаттығуы. (дене шынықтыру)</p> <p>Мақсаты: алға қарай жылжи отырып, қос аяқпен секіруге жаттықтыру.</p>			
<p>Серуеннен оралу</p>	<p>Серуеннен кейін беті-қолымызды сумен тазалап жууға дағдыландыру.</p> <p>Сылдырлайды мөлдір су, Мөлдір суға қолыңды жу. Жуынсаң сен әрдайым, Таза бетің, маңдайың.</p> <p>(мәдени-гигиеналық дағдылар)</p>				
<p>Түскі ас</p>	<p>Гигиеналық дағдылар</p> <p>Балалардың тәбетін ашу. Өздігінен тамақтануға ынталандыру.</p> <p>- Дастарқанның әдемісін-ай, Тағамның (ботқаның, көженің, сорпаның, қуырдақтың) дәмдісін-ай. Тамақты тауысқан балақай Ең күшті болады. Пай, пай ... Д. Ахметова</p>				

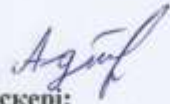
	(мәдени-гигиеналық дағдылар, көркем сөз)				
Күндізгі ұйқы	Балалардың тыныш ұйықтауы үшін жайлы жағдай жасау «Ана мен бала» Музыка				
Біртіндеп ұйқыдан ояту, сауықтыру шаралары	<p>Оятпақ. Төсекте жатып керіліп-созылу, жаттығу жасау, өзін-өзі уқалау. Балалар әуезді музыка әуенімен оянады, содан кейін кереуеттің үстінде жатып, 5-6 жалпы даму жаттығу орындайды. Басты оңға, солға бұру. Қолды, ішті, аяқты, өкшені жеңіл сипау. Екі аяқтың тізесін бүгіп, екі қолмен құшақтау және біртіндеп түзету. "Көңілді аяқтар" жаттығуы. Аяқтарды биік көтер, міне былай, Топ, топ, топ! Көңілдірек! Биігірек! Міне былай: Хоп, хоп, хоп! Қоңыраулар сыңғыр-сыңғыр, Қатты-қатты, сылдыр-сыңғыр! Шап жүйрігім, шап-шап, Тпру - ру -у, тұлпарым: Тоқтат! Тоқтат! Шынықтыру шаралары. Дымқыл сүлгімен сүртіну. Жалпақ табандылықтың алдын алу мақсатында денсаулық кілемшелерімен жүру. Мәдени-гигиеналық дағдыларды жүзеге асыру жайындағы білімдерін бекіту. "Сылдыр, сылды, сылдыр су" ойын жаттығуы. (мәдени-гигиеналық дағдылар, дене шынықтыру)</p>				
Бесін ас	Алдына қойған асқа назар аударту; дастарқан басында отыру мәдениеті, тамақтану мәдениетіне баулуға бағытталған жеке-дара жұмыс; этикет ережелері. (мәдени-гигиеналық дағдылар)				
Балалардың дербес іс-әрекеті	"Қандай пішіндер жасырынды?" дамытушы жаттығуы. Мақсат-міндеттер. Балалардың түстерді,	"Қандай пішіндер жасырынды?" дамытушы жаттығуы. Мақсат-міндеттер. Балалардың түстерді, пішіндерді қабылдау,	"Қандай пішіндер жасырынды?" дамытушы жаттығуы. Мақсат-міндеттер. Балалардың түстерді, пішіндерді қабылдау,	"Қандай пішіндер жасырынды?" дамытушы жаттығуы. Мақсат-міндеттер. Балалардың түстерді, пішіндерді қабылдау,	"Қандай пішіндер жасырынды?" дамытушы жаттығуы. Мақсат-міндеттер. Балалардың түстерді, пішіндерді қабылдау,

	<p>пішіндерді қабылдау, зейінін, ойлау қабілеттерін дамыту. Құралдар: түрлі түсті, көлемдері бірдей көрнекілік жеке геометриялық пішіндер модельдері: үшбұрыш, дөңгелек, шаршы.</p> <p>- Балалар, пішіндер сендермен тығылмақ ойнайды. Қандай пішіндер тығылғандарын айтайықшы. Педагог кезегімен түстері бөлек екі немесе үш пішінді бір-бірінің артына жасырады. Балалар пішіндердің көрінген бұрыштары мен қырларына қарап, пішіндерді атайды. (сенсорика, сөйлеуді дамыту)</p>	<p>зейінін, ойлау қабілеттерін дамыту. Құралдар: түрлі түсті, көлемдері бірдей көрнекілік жеке геометриялық пішіндер модельдері: үшбұрыш, дөңгелек, шаршы.</p> <p>- Балалар, пішіндер сендермен тығылмақ ойнайды. Қандай пішіндер тығылғандарын айтайықшы. Педагог кезегімен түстері бөлек екі немесе үш пішінді бір-бірінің артына жасырады. Балалар пішіндердің көрінген бұрыштары мен қырларына қарап, пішіндерді атайды. (сенсорика, сөйлеуді дамыту)</p>	<p>зейінін, ойлау қабілеттерін дамыту. Құралдар: түрлі түсті, көлемдері бірдей көрнекілік жеке геометриялық пішіндер модельдері: үшбұрыш, дөңгелек, шаршы.</p> <p>- Балалар, пішіндер сендермен тығылмақ ойнайды. Қандай пішіндер тығылғандарын айтайықшы. Педагог кезегімен түстері бөлек екі немесе үш пішінді бір-бірінің артына жасырады. Балалар пішіндердің көрінген бұрыштары мен қырларына қарап, пішіндерді атайды. (сенсорика, сөйлеуді дамыту)</p>	<p>зейінін, ойлау қабілеттерін дамыту. Құралдар: түрлі түсті, көлемдері бірдей көрнекілік жеке геометриялық пішіндер модельдері: үшбұрыш, дөңгелек, шаршы.</p> <p>- Балалар, пішіндер сендермен тығылмақ ойнайды. Қандай пішіндер тығылғандарын айтайықшы. Педагог кезегімен түстері бөлек екі немесе үш пішінді бір-бірінің артына жасырады. Балалар пішіндердің көрінген бұрыштары мен қырларына қарап, пішіндерді атайды. (сенсорика, сөйлеуді дамыту)</p>	<p>зейінін, ойлау қабілеттерін дамыту. Құралдар: түрлі түсті, көлемдері бірдей көрнекілік жеке геометриялық пішіндер модельдері: үшбұрыш, дөңгелек, шаршы.</p> <p>- Балалар, пішіндер сендермен тығылмақ ойнайды. Қандай пішіндер тығылғандарын айтайықшы. Педагог кезегімен түстері бөлек екі немесе үш пішінді бір-бірінің артына жасырады. Балалар пішіндердің көрінген бұрыштары мен қырларына қарап, пішіндерді атайды. (сенсорика, сөйлеуді дамыту)</p>
<p>Балалармен жеке жұмыс</p>	<p>Өнер бұрышындағы бірлескен әрекет. Жеке жұмыс (мүсіндеу). Мақсаты: қолдың ұсақ моторикасын</p>	<p>"Сипау арқылы тап" ойыны. Мақсат-міндеттер: заттарды сипап-сезу арқылы тану және атауға баулу.</p>	<p>"Көңілді саусақтар" саусаққа арналған жаттығу. Мақсат-міндеттер: балалардың ұсақ қол моторикасын, жағымды</p>	<p>"Салғыш ойыншықтармен" ойындар. Мақсат-міндеттер: салғыш ойыншықтағы ойықтардың пішіндеріне</p>	<p>"Қояндар сияқты секіреміз" жаттығуы. Мақсат-міндеттер: баланы алға қарай қозғалып, секіруге машықтандыру.</p>

	жетілдіру.	Құрал-жабдықтар: Тәрбиеші жаңа жылдық сыйлықтар туралы толық мәлімет береді. Аяз ата жаңа жылдық сыйлықтарды қапқа салып кетіпті, сендер оларды қаптан шығармай, сипау арқылы табу және атауларын атау. (сөйлеуді дамыту, сенсорика)	эмоцияларды дамыту, ересекке деген сенімділікті арттыру. Оң қолымда бес саусақ (Оң қолының саусақтарын көрсету) Сол қолымда бес саусақ (Сол қолдың саусақтарын көрсету) Бәрін қоссақ – он саусақ (Екі қолының саусақтарын қосу) Оң аяқпен секіремін (Екі аяқпен кезек секіру) Сол аяқпен секіремін (Орында жүру) (сөйлеуді дамыту, дене шынықтыру)	сай ұсақ бөлшектерді салуға дағдыландыру; ойын, зейінін, қабылдауын, ұсақ қол моторикасын дамыту. Әр ойыққа кескіні бойынша сәйкес суреттерін тауып салу. Балалардың жағымды көңіл-күйге бөленуіне мүмкіндік жасау; ойлау қабілетін, зейінін, қол моторикасын дамыту. Не боп қалды? Не боп қалды? Пішіндер шашылып қалды! Қане, жылдам достарым, Орнына орналастыр! (сенсорика)	(дене шынықтыру)
Серуенге дайындық	"Киім-кешектер мен аяқ киімді таза ұстау туралы". Мақсат-міндеттері: балаларда мәдени-гигиеналық дағдыларды, өз-өзіне қызмет ету дағдыларын қалыптастыру. Киім-кешектер мен аяқ киімдерді таза ұстаудың маңыздылығы жайлы айту, «тиянақтылық», «ұқыптылық» түсініктерімен таныстыру, киімдегі олқылықты байқауды үйрету. (мәдени-гигиеналық дағдылар, дербес әрекет)				
Серуен	Түскі уақыттаға серуендегі бақылауды жалғастыру. (қоршаған ортамен танысу, сөйлеуді дамыту, көркем әдебиет)				
Серуеннен оралу	Серуеннен кейін беті-қолымызды сумен тазалап жууға дағдыландыру. Сылдырлайды мөлдір су, Мөлдір суға қолыңды жу. Жуынсаң сен әрдайым, Таза бетің, маңдайың.				

	(мәдени-гигиеналық дағдылар)
Балалардың дербес іс-әрекеті	<p>Кітап бұрышында: өткен тақырыптар бойынша суреттерді қарау, сипаттау; ертегілерді есте жаңғырту, кейіпкерлердің сөздерін қайталау. (коммуникативті дағдылар, сөйлеуді дамыту, қазақ тілі, көркем әдебиет)</p> <p>Музыкалық аспаптармен ойындар. Жаңа жыл тақырыбына байланысты әндер. (музыка)</p> <p>Өнер бұрышында жаңа жыл ойыншықтарын бояу суреттерін бояу, аққала мүсіндеу және жапсыру жұмыстарын жасау. (шығармашылық дағдылар, жапсыру, мүсіндеу, сурет салу)</p> <p>Қолдың ұсақ моторикасын дамыту. (сенсорика)</p> <p>Еркін рөлдік ойындар.</p>
Балалардың үйіне қайтуы	Әңгімелесу: "2-3 жасар баланың коммуникациялық қабілеттерінің ерекшеліктері", "Баланың денсаулығын нығайту жөнінде".

Тексерілді:
Шағын орталық әдіскері:



А.Адилова

Тәрбиелеу - білім беру процесінің циклограммасы

Білім беру ұйымы: «Ақмектеп орта мектебі» КММ «Айгөлек» шағын орталығы

Тобы: «Балауса» кіші топ

Балалардың жасы: 2-3 жас

Жоспардың қурылу кезеңі: 26-30 желтоқсан 2022 жыл

Күн тәртібінің үлгісі	Дүйсенбі	Сейсенбі	Сәрсенбі	Бейсенбі	Жұма
Балаларды қабылдау	Таңғы сүзгі: балалардың терісін, дене қызуын, сыртқы келбетін тексеру. Балаларды жақсы көңіл күймен қарсы алу және оларға қолайлы жағдай жасау. Баланың көңіл күйін, оның жеке пікірін, қызығушылығын анықтау. (сөйлеуді дамыту)				
Ата-аналармен әңгімелесу, кеңес беру	Әңгімелесу: "Балаға шырша қыста неге жасыл болғанын түсіндіру", "2-3 жасар баланың коммуникациялық қабілеттерінің ерекшеліктері", "Баланың мерекелік бұйымдарды әзірлеуге қатыстырудың маңызы және шарттары".				
Балалардың дербес іс-әрекеті (баяу қимылды ойындар, үстел үсті ойындары, бейнелеу әрекеті, кітаптар қарау және тағы басқа іс-әрекеттер)	"Еңбекке баулу" Мақсат-міндеттер. Үстел ойындары бұрышында сөренің шаңын сүрту және ойыннан кейін, барлық бөлшектерді орнына салудың үлгісін көрсету; бөлшектерін жинауға шақыру, қатыстыру; ойыншықтармен ойнағанда тазалық сақтау туралы түсіндіру.				
	"Шырша ойыншықтарын ыдыстарға түстеріне сай жина" дидактикалық ойыны. Мақсат-міндеттер. Балалардың түстерді қабылдау және ажырату сенсорлық қабілеттерін, қолдың	"Шыршаны безендір" дамытушы жаттығуы. Мақсат-міндеттер. Балаларды түсі жасыл қатпа қағаздан кнйілған шырша кескінін түрлі түсті дөңгелек ойыншықтармен безендіруге ынталандыру; жасалған жұмысына қарап,	"Аққаланы құрастыр" дидактикалық ойыны. Мақсат-міндеттер. Балаларды аққаланың денесін үстел бетіне салып құрастыруға ынталандыру; көлемі әртүрлі дөңгелектерді ажыратуға	"Қолғап" қимылды жаттығуы. Мақсат-міндеттер. Балаларды педагогтің соңына көркем сөз жолдарының ыргағына, мазмұнына сай қимылдарды жасап, жағымды көңіл-күйге бөленуді үйрету; қолдың моторикасын, есте	"Сыяды-сыймайды" дамытушы ойыны. Мақсат-міндеттер. Балалардың заттардың үлкен және кішкентай болуы туралы ұғымдарын қалыптастыру; үлкен және кішкентай ойыншықтарды, заттардың көлемдеріне

	<p>ұсақ моторикасын дамыту, жасалған жаттығудан жағымды әсер алуға ынталандыру. Құралдар: түрлі түсті пластик шырша ойыншықтары; ойыншықтардың әр түсі үштен кем емес болуы керек. Шарты: шар денелі ойыншықтарды бірыңғай түстер бойынша төрт себетке топтастыру.</p> <p><i>"Шырша"</i>. Қызық-думан күн келді, Жасыл шырша түрленді. Аяз сүйіп, терленді, Үйге кірді төрледі. Ә. Табылдиев (көркем әдебиет, сөйлеуді дамыту, сенсорика)</p>	<p>көркем сөз айтып, қуана білу қабілетін дамыту. Құралдар: педагог балалардың әрқайсына түсі жасыл қатпа қағаздан қиылған шырша кескінін және түрлі түсті дөңгелек ойыншықтар жинақтамасын табақшаға салып қояды. Шарты: өз түйсігіне сүйеніп, шырша кескінін ойыншықтармен безендіру. - Шырша. Ә. Табылдиев (жалғасы) Сылдырайды моншағы, Шыршамыздың мол шамы, Бізбен бірге жайдары Жарқырады, жайнады. (көркем әдебиет, сөйлеуді дамыту, сенсорика)</p>	<p>жаттықтыру; жасалған жұмыстың нәтижесіне қуана білу қабілетін дамыту. Педагог әрбір балаға көлемі үш түрлі, ақ түсті дөңгелектерді, көздер, сәбізден мұрын, шелек пішіндерін жинақтап табақшаға салып ұсынады. Жұмыс жасалғаннан кейін балалар педагогке ілесіп, көркем сөзді айтып, қимылдар жасайды. - Аққала денесі дөп-дөңгелек, (қос қолдың сұқ саусақтарымен ауада үлкен шеңберлер сызу) Дөңгелек басына киген көк шелек, (алақандармен бастың төбесін жабу). Басады қос аяқтарын маймандап, (алақан ұштарымен үстел басын кезекпен соққылау)</p>	<p>сақтау қабілетін дамыту. - Балалар, ал қазір қолғаптарымызбен әдемі жаттығулар жасап, ойнап көрейік. - Қане, қолғапты киеміз, (алақандарды өзара уқалау) Бір қолды салып көреміз, (бір қолмен екіншіні сипау) Екінші жұп қолғапты (екінші қолымен бірінші қолды сипау) Киіп алсақ – жарап тұр. (алақандармен ары-бері бұраңдау) (сөйлеуді дамыту, дене шынықтыру)</p>	<p>сай үлкен және кішкентай қорапшаларға жинауға жаттықтыру; дұрыс орындалған тапсырма нәтижесінен жағымды әсер алу қабілетін дамыту. Педагог алдымен балаларға үлкен және кішкентай қорапшаларды көрсетеді. Балалардың бір-бірінен соң шығып, бір ойыншықтан алып, көлеміне қарай екі қорапқа салады. Балалар өз әрекеттерін "сыяды" және "сыймайды" сөздерімен сүйемелдейді. (сенсорика)</p>
--	--------------------------------------------------------------------------------------------------------------------------------------------------------------------------------------------------------------------------------------------------------------------------------------------------------------------------------------------------------------------------------------------------------------------------------------------------------------------------------------	--------------------------------------------------------------------------------------------------------------------------------------------------------------------------------------------------------------------------------------------------------------------------------------------------------------------------------------------------------------------------------------------------------------------------------------------------------------------------------------------------------	------------------------------------------------------------------------------------------------------------------------------------------------------------------------------------------------------------------------------------------------------------------------------------------------------------------------------------------------------------------------------------------------------------------------------------------------------------------------------------------------------------------------------------------------------------------------------------	---------------------------------------------------------------------------------------------------------------------------------------------------------------------------------------------------------------------------------------------------------------------------------------------------------------------------------------------------------------------------------------------------------	-------------------------------------------------------------------------------------------------------------------------------------------------------------------------------------------------------------------------------------------------------------------------------------------------------------------------------------------------------------------------------------------------------------------

			<p>Іздері де содан оның дөңгелек. (қос қолдың сұқ саусақтарымен ауада кішкентай шеңберлер сызу. (көркем әдебиет, сөйлеуді дамыту, дене шынықтыру))</p>		
<p>Таңертенгі жаттығу</p>	<p>«Қар атысып ойнаймыз»</p> <p>Б.қ.- тұрып, аяқ алшақ, доп төменде;</p> <p>1-2- доп жоғарыда; 3-4- б.қ.</p> <p>Б.қ. –т.с. допты алға созып ұстау;</p> <p>1-2- 3-4- оңға, солға бұрылу; 7-8- б.қ.</p> <p>Б.қ. –т.с. 1-3- допты қолдан қолға домалату;</p> <p>Б.қ.</p> <p>Б.қ. арқамен жатып, доп жоғарыда;</p> <p>1-2- доп алда, аяқ ұшын допқа тигізу;</p> <p>3-4- б.қ.</p> <p>Оңға , солға допты жоғары ұстап айналу;</p>				

<p>Таңғы ас</p>	<p>Гигиеналық дағдылар Балалардың тәбетін ашу. Өздігінен тамақтануға ынталандыру. - Дастарқанның әдемісін-ай, Тағамның (ботқаның, көженің, сорпаның, қуырдақтың) дәмдісін-ай. Тамақты тауысқан балақай Ең күшті болады. Пай, пай ... Д. Ахметова (мәдени-гигиеналық дағдылар, көркем сөз)</p>				
<p>Ұйымдастырылған іс-әрекетке дайындық</p>	<p>Таңғы сәлемдесу. Жарқырап күн де ашылды, Айналаға гүл шашылды. Қайырлы күн! Біз еңбекқор баламыз! Қайырлы күн! Біз көңілді баламыз! Мақсат-міндеттер: сәлемдесу рәсіміне дағдыландыру; дағымды эмоцияларды дамыту. Дербес ойын әрекеті. Мақсат-міндеттер: балаларды ойыншықтармен бөлісіп, тату ойнауды үйрету. (сөйлеуді дамыту)</p>				
<p>Мектепке дейінгі ұйымның кестесі бойынша ұйымдастырылған іс-әрекет</p>	<p>Дене шынықтыру "Біз қалай өрмелейміз?" Мақсат-міндеттер. Балаларды доға астынан еңбектеп өту іскерліктерін жетілдіру; кеглилармен жалпы дамыту жаттығуларын жасау; қол, дене, аяқ бұлшықеттерін, ептілік</p>	<p>Музыка "Көңілді қыс". Мақсат-міндеттер. Балаларда көңілді музыканы тыңдай отырып, шаттық көңіл күйге бөлену сезімін қалыптастыру; әнді тыңдап, сипатын ажырата білуге үйрету; көңілді музыка әуенімен ырғақтық</p>	<p>Дене шынықтыру "Біз қалай өрмелейміз?" Мақсат-міндеттер. Балаларды доға астынан еңбектеп өту іскерліктерін жетілдіру; кеглилармен жалпы дамыту жаттығуларын жасау; қол, дене, аяқ бұлшықеттерін, ептілік қабілеттерін дамыту; тыныс алу жаттығуы</p>		<p>Дене шынықтыру "Дені саудың - жаны сау". Мақсат-міндеттер. Балаларды доға астынан еңбектеп өту іскерліктерін пысықтау; жалпы дамыту жаттығуларын жасауда қол, дене, аяқ бұлшықеттерін, ептілік қабілеттерін жетілдіру;</p>

	қабілеттерін дамыту; тыныс алу жаттығуы арқылы төрттағандап еңбектеп өтуге ынталандыру; жабайы жануар аюдың қорегі жайлы білімдерін толықтыра отырып, қимылды ойынға қызығушылықтарын ояту.	қимылдарды жасай білуге машықтандыру; қыс мезгілінің қызықтарымен таныстыру.	арқылы төрттағандап еңбектеп өтуге ынталандыру; жабайы жануар аюдың қорегі жайлы білімдерін толықтыра отырып, қимылды ойынға қызығушылықтарын ояту.		оқу қызметін пысықтау, қорытындылау.
Серуенге дайындық	Балалардың дербес қимыл белсенділігі үшін жағдай жасау, спорттық - ойын жабдықтары мен спорттық құрал-жабдықтады дұрыс пайдалану туралы әңгімелесу. Балаларды ретімен киіндіру (ауа-райы жағдайына байланысты), дұрыс киінуді бақылау (сөйлеуді дамыту, өзіне-өзі қызмет ету дағдылары, ірі және ұсақ моториканы дамыту).				
Серуен	Қардың жауғанын бақылау. (қоршаған ортамен танысу, сөйлеуді дамыту) Мақсат-міндеттері. Маусымдық құбылыс - қардың жаууы туралы білімдерін бекіту. Ересек адамдармен бірге орындалатын қарапайым еңбек тапсырмалары: ауладағы қарды белгілі бір жерге күрекпен салу; кіреберіске апаратын жолды	Қоян ойыншығын бақылау (ақ қоян). (қоршаған ортамен танысу, сөйлеуді дамыту) Мақсат-міндеттер. Балалардың көңілін қоян ойыншығына аудару; қоянның тоны ақ, ұзын құлағы, қимылдары туралы ұғымдарды қабылдауға ынталандыру, жасалған жаттығудан жағымды әсер ала білу қабілетін қалыптастыру.	Жалауларды бақылау. (қоршаған ортамен танысу, сөйлеуді дамыту, көркем әдебиет) Мақсат-міндеттері. Балалардың көңілдерін учаскенің мерекелік тақырыпқа безендірілгеніне көңіл аудару, түрлі түсті жалаушалардың желде желпілдегенін байқату. - Қараңдар, Таң қалмаңдар. Мерекеге	Қардың тереңдігін бақылау. (қоршаған ортамен танысу, сөйлеуді дамыту) Жұмбақ. Көктен түсіп көбейді, Ұқсайды өзі шекерге, Бірақ ешкім жемейді, Жерде жатыр бекерге. Ол не? (Қар). Бақылау: балалардың көңілін ауланың қай жерлерінде қалың қар жатқанына аудару, қардың қаншалықты терең екенін білуді	Терезедегі қырауды бақылау. (қарым-қатынас іс-әрекеті, танымдық іс-әрекеті, зерттеу іс-әрекеті, еңбек іс-әрекеті) Жұмбақ. Өнері жоқ, қолы жоқ, Сурет салуды біледі. (терезедегі қырау). Ырым. Егер терезелердің екі әйнегі де буланса, аяз күшейе түседі. Бақылау: шыныдағы өрнектердің пайда болуы туралы түсінік беру.

	<p>тазарту. (еңбек дағдылары) Мақсат-міндеттері. Жұмысқа жауапкершілікпен қарауды қалыптастыру; ұжымдық тапсырмаларды орындауға үйрету. Қимыл-қозғалыс ойындары: "Аяз ата", "Қар айналады". (дене шынықтыру) Мақсат-міндеттері. Өзіне тән қимыл-қозғалыстарды жасай білуге баулу; өз әрекеттерін ойынға қатысушылардың әрекеттерімен байланыстыруды үйретуді жалғастыру. Өзіндік еркін ойын әрекеттері: "Нысанаға тигіз". (дене шынықтыру) Мақсат-міндеттері. Дәлдікті дамыту, нысанаға затты дәлдеп лақтыруға үйрету.</p>	<p>Педагог ақ қоян ойыншығын көрсетіп, оның сыртқы сипатын байқатады. - Балалар, біздің қонағымызды таныдыңдар ма? Бұл не? - Жарайсыңдар, бұл қоян. - Қоянның терісі сұр ма? - Қоянның терісі ақ. Жарайсыңдар! - Қоянның қандай дене бөлшектері бар? - Иә, Әлижан, ұзын құлақтары бар. - Қоян құлықтарымен қалай қимылдайды? - Барлығымыз көрсетейікші. Жарайсыңдар! - Қарандаршы, ақ қоян жылы ақ тонын киіп алды. Қоян қуанып қалды. Сендерді бірге ойнауға шақырады. - Қоян қорқақ, Ұзын құлақ. Бұта түбінде, Қасқырға көрінбей,</p>	<p>дайындалдық, Жіпке жалаулар ілдік. Желге желбіреп олар Бізге көзайым болар. - Балалар, бұлар не? - Жалаулардың түстері қандай? - Жалаулар не істейді? - Жалаулар желпілдейді. Қанекей, қолдарымызбен көрсетейік. Еңбекке баулу тапсырмалары: балаларды жерге түскен ұсақ бұтақтарды жинауға шақыру. Мақсат-міндеттер: балаларды ересектің үлгісіне еріп, қарапайым еңбек әрекеттерін жасауға машықтандыру; топтастырымен бірге әрекет етуге, баулу; жағымды эмоцияларды дамыту. Жалаушалармен ойын. Мақсат-міндеттер. Балаларды көркем сөзді тыңдап, ырғағына сай</p>	<p>ұсыну. Балаларға метрді көрсету және қардың әр жердегі қалыңдығын өлшеу; қалың қарды күрекпен қазып, қардың қалыңдығына назар аудару. Қимылды ойын. «Ақшақарды ізде». (дене шынықтыру) Ептілікті, шапшандықты дамытатын, кеңістікті бағдарлауды қажет ететін, қимыл түрлерін өзгертіп отыратын ойындарға қызықтыру. Еңбек: гүлзарды жинастыруды ұйымдастыру. (еңбек дағдылары) Қарды тоқтату жөніндегі пікірді қалыптастыру (қарды тоқтатады, жел соққанда), қардан кедергілер жасау, тәрбиешіге көмектесу. Тапсырманы орындау, бірлесіп атқарудың кішігірім тәсілдерін қалыптастыру. Өз бетімен ойындар: өз құрдастарымен 2-3</p>	<p>Жылы, сулы булар салқын терезелер шынысына буланып бір-бірімен біріктіріледі, мұзды кристалға айналады да керемет гүлдері бар мұзды бау-бақша пайда болады. Табиғаттың қысқы құбылыстарын байқауға және құбылыстарды атауға әрі қарай үйрету. Қимылды ойын: «Қасқұлақ» (Волк) (қазақ халқының ойыны). (дене шынықтыру) «Қасқұлақтан» тығылып алаңда бағдарлай білуді бекіту. Ойын ережесін сақтау («қасқұлақ» сөзді атаса сол адам өз орнында қалу керек), «күзетші» тобынан «қасқұлақты» қуу міндетті. Ойынды өзінің және басқа ойыншының әрекетімен келістіре білуін дамыту. Еңбек: мұз жолын жасау. Тәрбиешімен бірге жауапкершілікпен</p>
--	---------------------------------------------------------------------------------------------------------------------------------------------------------------------------------------------------------------------------------------------------------------------------------------------------------------------------------------------------------------------------------------------------------------------------------------------------------------------------------------------------------------------------------------------------------------------------------------------------------------------------------------	---------------------------------------------------------------------------------------------------------------------------------------------------------------------------------------------------------------------------------------------------------------------------------------------------------------------------------------------------------------------------------------------------------------------------------------------------------------------------------------------------------------------------------------------------------------------------------------------------------------------------------------------------------------------------	---------------------------------------------------------------------------------------------------------------------------------------------------------------------------------------------------------------------------------------------------------------------------------------------------------------------------------------------------------------------------------------------------------------------------------------------------------------------------------------------------------------------------------------------------------------------------------------------------------------------------------------------------------------------------------------------	-----------------------------------------------------------------------------------------------------------------------------------------------------------------------------------------------------------------------------------------------------------------------------------------------------------------------------------------------------------------------------------------------------------------------------------------------------------------------------------------------------------------------------------------------------------------------------------------------------------------------------------------------------------------------------------------------------------------	---------------------------------------------------------------------------------------------------------------------------------------------------------------------------------------------------------------------------------------------------------------------------------------------------------------------------------------------------------------------------------------------------------------------------------------------------------------------------------------------------------------------------------------------------------------------------------------------------------------------------------------------------------------------------------------

		<p>Ақ қарда жатыр, Тыныш қана, үндемей. Д. Ахметова Еңбекке баулу тапсырмалары: балаларды сұхбатхана орындықтарын қардан тазалауға шақыру. (еңбек іс-әрекеті) Мақсат-міндеттер: балаларды қарапайым еңбек әрекеттерін жасауға машықтандыру; тазалыққа, еңбексүйгіштікке тәрбиелеу. "Бері шыға ғой, қоян!" қимылды ойыны. (дене шынықтыру) Мақсат-міндеттер. Балаларға шеңбер бойымен жүріп, барлығымен топтасып, "Бері шыға ғой, қоян!" сөздерін айтып, көрсетілген қимылдарға еліктеу қабілеттерін жетілдіру. Педагог балалардың бірін "Қоян" атап,</p>	<p>жалаушаларды ұстап қимылдауға үйрету, соңғы "жалауша" сөздерін сигнал ұқсап қабылдап, қосылып айтып, қолдарды көтеріп, жоғарыға бұлғауға ынталандыру. <i>"Жалауша".</i> - Не деген тамаша! Қолымда таяқша, Көк, жібектей, мата, Желбіреген жалауша! Д. Ахметова "Ирелендеген жолдармен" ойын жаттығуы. Мақсат-міндеттер: асфальт бетіне салынған (жерде жатқан арқан бойымен) ирелендеген сызықтардың бойымен жүруге жаттықтыру; арақашықты сақтауға баулу.</p>	<p>рөлден тұратын ойын ойнағанда бірлесуге талаптандыру, рөлді бөлу, ойын тәртібін орындау, жалпы ойын шартына сәйкес әрекет ету. (дене шынықтыру)</p>	<p>жолға су құйып мұз айдынын жасауға үйрету. Еңбек етуге тәрбиелеу. (еңбек дағдылары) Өз бетімен ойындар: ойында өз әрекетін жолдастарының әрекетімен келістіре білуге ынталандыру.</p>
--	--	---------------------------------------------------------------------------------------------------------------------------------------------------------------------------------------------------------------------------------------------------------------------------------------------------------------------------------------------------------------------------------------------------------------------------------------------------------------------------------------------------------------------------------------------------------------------------------------------------------------------------	---------------------------------------------------------------------------------------------------------------------------------------------------------------------------------------------------------------------------------------------------------------------------------------------------------------------------------------------------------------------------------------------------------------------------------------------------------------------------------------------------------------	---------------------------------------------------------------------------------------------------------------------------------------------------------------	---------------------------------------------------------------------------------------------------------------------------------------------------------------------------------------------------------


		<p>барлығымен бірге оны шақырады.</p> <p>Шақырылған қоян ортаға шығып, қимылдарды жасайды (педагог үлгіні көрсете алады), балалар қайталайды.</p> <p>- Бері шыға ғой, қоян! Ақ құлақтармен ойна! Былай көрсет, Былай көрсет, Ақ құлақтармен ойна!</p> <p>"Тегіс жолмен жүреміз" ойын жаттығуы. (дене шынықтыру)</p> <p>Мақсаты: алға қарай жылжи отырып, қос аяқпен секіруге жаттықтыру.</p>			
Серуеннен оралу	<p>Серуеннен кейін беті-қолымызды сумен тазалап жууға дағдыландыру.</p> <p>Сылдырлайды мөлдір су, Мөлдір суға қолыңды жу. Жуынсаң сен әрдайым, Таза бетің, маңдайың.</p> <p>(мәдени-гигиеналық дағдылар)</p>				
Түскі ас	<p>Гигиеналық дағдылар</p> <p>Балалардың тәбетін ашу. Өздігінен тамақтануға ынталандыру.</p> <p>- Дастарқанның әдемісін-ай, Тағамның (ботқаның, көженің, сорпаның, қуырдақтың) дәмдісін-ай. Тамақты тауысқан балақай</p>				

	Ең күшті болады. Пай, пай ... Д. Ахметова (мәдени-гигиеналық дағдылар, көркем сөз)				
Күндізгі ұйқы	Балалардың тыныш ұйықтауы үшін жайлы жағдай жасау «Ана мен бала» Музыка				
Біртіндеп ұйқыдан ояту, сауықтыру шаралары	<p>Оятпақ. Төсекте жатып керіліп-созылу, жаттығу жасау, өзін-өзі уқалау. Балалар әуезді музыка әуенімен оянады, содан кейін кереуеттің үстінде жатып, 5-6 жалпы даму жаттығу орындайды. Басты оңға, солға бұру. Қолды, ішті, аяқты, өкшені жеңіл сипау. Екі аяқтың тізесін бүгіп, екі қолмен құшақтау және біртіндеп түзету. "Көңілді аяқтар" жаттығуы. Аяқтарды биік көтер, міне былай, Топ, топ, топ! Көңілдірек! Биігірек! Міне былай: Хоп, хоп, хоп! Қоңыраулар сыңғыр-сыңғыр, Қатты-қатты, сылдыр-сыңғыр! Шап жүйрігім, шап-шап, Тпру - ру -у, тұлпарым: Тоқтат! Тоқтат! Шынықтыру шаралары. Дымқыл сүлгімен сүртіну. Жалпақ табандылықтың алдын алу мақсатында денсаулық кілемшелерімен жүру. Мәдени-гигиеналық дағдыларды жүзеге асыру жайындағы білімдерін бекіту. "Сылдыр, сылды, сылдыр су" ойын жаттығуы. (мәдени-гигиеналық дағдылар, дене шынықтыру)</p>				
Бесін ас	Алдына қойған асқа назар аударту; дастарқан басында отыру мәдениеті, тамақтану мәдениетіне баулуға бағытталған жеке-дара жұмыс; этикет ережелері. (мәдени-гигиеналық дағдылар)				
Балалардың дербес іс-әрекеті	"Қандай пішіндер жасырынды?" дамытушы жаттығуы.	"Қандай пішіндер жасырынды?" дамытушы жаттығуы. Мақсат-міндеттер.	"Қандай пішіндер жасырынды?" дамытушы жаттығуы. Мақсат-міндеттер.	"Қандай пішіндер жасырынды?" дамытушы жаттығуы. Мақсат-міндеттер.	"Қандай пішіндер жасырынды?" дамытушы жаттығуы. Мақсат-міндеттер.

	<p>Мақсат-міндеттер. Балалардың түстерді, пішіндерді қабылдау, зейінін, ойлау қабілеттерін дамыту. Құралдар: түрлі түсті, көлемдері бірдей көрнекілік жеке геометриялық пішіндер модельдері: үшбұрыш, дөңгелек, шаршы. - Балалар, пішіндер сендермен тығылмақ ойнайды. Қандай пішіндер тығылғандарын айтайықшы. Педагог кезегімен түстері бөлек екі немесе үш пішінді бір-бірінің артына жасырады. Балалар пішіндердің көрінген бұрыштары мен қырларына қарап, пішіндерді атайды. (сенсорика, сөйлеуді дамыту)</p>	<p>Балалардың түстерді, пішіндерді қабылдау, зейінін, ойлау қабілеттерін дамыту. Құралдар: түрлі түсті, көлемдері бірдей көрнекілік жеке геометриялық пішіндер модельдері: үшбұрыш, дөңгелек, шаршы. - Балалар, пішіндер сендермен тығылмақ ойнайды. Қандай пішіндер тығылғандарын айтайықшы. Педагог кезегімен түстері бөлек екі немесе үш пішінді бір-бірінің артына жасырады. Балалар пішіндердің көрінген бұрыштары мен қырларына қарап, пішіндерді атайды. (сенсорика, сөйлеуді дамыту)</p>	<p>Балалардың түстерді, пішіндерді қабылдау, зейінін, ойлау қабілеттерін дамыту. Құралдар: түрлі түсті, көлемдері бірдей көрнекілік жеке геометриялық пішіндер модельдері: үшбұрыш, дөңгелек, шаршы. - Балалар, пішіндер сендермен тығылмақ ойнайды. Қандай пішіндер тығылғандарын айтайықшы. Педагог кезегімен түстері бөлек екі немесе үш пішінді бір-бірінің артына жасырады. Балалар пішіндердің көрінген бұрыштары мен қырларына қарап, пішіндерді атайды. (сенсорика, сөйлеуді дамыту)</p>	<p>Балалардың түстерді, пішіндерді қабылдау, зейінін, ойлау қабілеттерін дамыту. Құралдар: түрлі түсті, көлемдері бірдей көрнекілік жеке геометриялық пішіндер модельдері: үшбұрыш, дөңгелек, шаршы. - Балалар, пішіндер сендермен тығылмақ ойнайды. Қандай пішіндер тығылғандарын айтайықшы. Педагог кезегімен түстері бөлек екі немесе үш пішінді бір-бірінің артына жасырады. Балалар пішіндердің көрінген бұрыштары мен қырларына қарап, пішіндерді атайды. (сенсорика, сөйлеуді дамыту)</p>	<p>Балалардың түстерді, пішіндерді қабылдау, зейінін, ойлау қабілеттерін дамыту. Құралдар: түрлі түсті, көлемдері бірдей көрнекілік жеке геометриялық пішіндер модельдері: үшбұрыш, дөңгелек, шаршы. - Балалар, пішіндер сендермен тығылмақ ойнайды. Қандай пішіндер тығылғандарын айтайықшы. Педагог кезегімен түстері бөлек екі немесе үш пішінді бір-бірінің артына жасырады. Балалар пішіндердің көрінген бұрыштары мен қырларына қарап, пішіндерді атайды. (сенсорика, сөйлеуді дамыту)</p>
<p>Балалармен жеке жұмыс</p>	<p>Өнер бұрышындағы бірлескен әрекет. Жеке жұмыс (мүсіндеу).</p>	<p>"Сипау арқылы тап" ойыны. Мақсат-міндеттер: заттарды сипап-сезу</p>	<p>"Көңілді саусақтар" саусаққа арналған жаттығу. Мақсат-міндеттер:</p>	<p>"Салғыш ойыншықтармен" ойындар. Мақсат-міндеттер:</p>	<p>"Қояндар сияқты секіреміз" жаттығуы. Мақсат-міндеттер: баланы алға қарай</p>

	<p>Мақсаты: қолдың ұсақ моторикасын жетілдіру.</p>	<p>арқылы тану және атауға баулу. Құрал-жабдықтар: Тәрбиеші жаңа жылдық сыйлықтар туралы толық мәлімет береді. Аяз ата жаңа жылдық сыйлықтарды қапқа салып кетіпті, сендер оларды қаптан шығармай, сипау арқылы табу және атауларын атау. (сөйлеуді дамыту, сенсорика)</p>	<p>балалардың ұсақ қол моторикасын, жағымды эмоцияларды дамыту, ересекке деген сенімділікті арттыру. Оң қолымда бес саусақ (Оң қолының саусақтарын көрсету) Сол қолымда бес саусақ (Сол қолдың саусақтарын көрсету) Бәрін қоссақ – он саусақ (Екі қолының саусақтарын қосу) Оң аяқпен секіремін (Екі аяқпен кезек секіру) Сол аяқпен секіремін (Орында жүру) (сөйлеуді дамыту, дене шынықтыру)</p>	<p>салғыш ойыншықтағы ойықтардың пішіндеріне сай ұсақ бөлшектерді салуға дағдыландыру; ойын, зейінін, қабылдауын, ұсақ қол моторикасын дамыту. Әр ойыққа кескіні бойынша сәйкес суреттерін тауып салу. Балалардың жағымды көңіл-күйге бөленуіне мүмкіндік жасау; ойлау қабілетін, зейінін, қол моторикасын дамыту. Не боп қалды? Не боп қалды? Пішіндер шашылып қалды! Қане, жылдам достарым, Орнына орналастыр! (сенсорика)</p>	<p>қозғалып, секіруге машықтандыру. (дене шынықтыру)</p>
<p>Серуенге дайындық</p>	<p>"Киім-кешектер мен аяқ киімді таза ұстау туралы". Мақсат-міндеттері: балаларда мәдени-гигиеналық дағдыларды, өз-өзіне қызмет ету дағдыларын қалыптастыру. Киім-кешектер мен аяқ киімдерді таза ұстаудың маңыздылығы жайлы айту, «тиянақтылық», «ұқыптылық» түсініктерімен таныстыру, киімдегі олқылықты байқауды үйрету. (мәдени-гигиеналық дағдылар, дербес әрекет)</p>				
<p>Серуен</p>	<p>Түскі уақыттаға серуендегі бақылауды жалғастыру. (қоршаған ортамен танысу, сөйлеуді дамыту, көркем әдебиет)</p>				
<p>Серуеннен оралу</p>	<p>Серуеннен кейін беті-қолымызды сумен тазалап жууға дағдыландыру. Сылдырлайды мөлдір су, Мөлдір суға қолыңды жу.</p>				

	<p>Жуынсаң сен әрдайым, Таза бетің, маңдайың. (мәдени-гигиеналық дағдылар)</p>
Балалардың дербес іс-әрекеті	<p>Кітап бұрышында: өткен тақырыптар бойынша суреттерді қарау, сипаттау; ертегілерді есте жаңғырту, кейіпкерлердің сөздерін қайталау. (коммуникативті дағдылар, сөйлеуді дамыту, қазақ тілі, көркем әдебиет)</p> <p>Музыкалық аспаптармен ойындар. Жаңа жыл тақырыбына байланысты әндер. (музыка)</p> <p>Өнер бұрышында жаңа жыл ойыншықтарын бояу суреттерін бояу, аққала мүсіндеу және жапсыру жұмыстарын жасау. (шығармашылық дағдылар, жапсыру, мүсіндеу, сурет салу)</p> <p>Қолдың ұсақ моторикасын дамыту. (сенсорика)</p> <p>Еркін рөлдік ойындар.</p>
Балалардың үйіне қайтуы	<p>Әңгімелесу: "2-3 жасар баланың коммуникациялық қабілеттерінің ерекшеліктері", "Баланың денсаулығын нығайту жөнінде".</p>

Тексерілді: 
Шағын орталық әдіскері:

А.Адилова

Тәрбиелеу - білім беру процесінің циклограммасы

Білім беру ұйымы: «Ақмектеп орта мектебі»КММ «Айгөлек» шағын орталығы

Тобы: «Балауса» кіші топ

Балалардың жасы: 2-3 жас

Жоспардың құрылу кезеңі: 02-06 қаңтар 2023 жыл

Күн тәртібінің үлгісі	Дүйсенбі	Сейсенбі	Сәрсенбі	Бейсенбі	Жұма
Балаларды қабылдау	Таңғы сүзгі: балалардың терісін, дене қызуын, сыртқы келбетін тексеру. Балаларды жақсы көңіл күймен қарсы алу және оларға қолайлы жағдай жасау. Баланың көңіл күйін, оның жеке пікірін, қызығушылығын анықтау. (сөйлеуді дамыту)				
Ата-аналармен әңгімелесу, кеңес беру	Әңгімелесу: "Балаға шырша қыста неге жасыл болғанын түсіндіру", "2-3 жасар баланың коммуникациялық қабілеттерінің ерекшеліктері", "Баланың мерекелік бұйымдарды әзірлеуге қатыстырудың маңызы және шарттары".				
Балалардың дербес іс-әрекеті (баяу қимылды ойындар, үстел үсті ойындары, бейнелеу әрекеті, кітаптар қарау және тағы басқа іс-әрекеттер)	"Еңбекке баулу"Мақсат-міндеттер. Жуыну бөлмесінде жуыну әдебін игерту: қолдарын өздігінен сабындауға көмектесу, су ағымы астына өздігінен қоюды қадағалау; қолды сүлгімен сүртуді көрсету; орамалдың ілетін орнын тапқызу, мақтау.				
			"Қолғап" қимылды жаттығуы. Мақсат-міндеттер. Балаларды педагогтің соңынан көркем сөз жолдарының ырғағына, мазмұнына сай қимылдарды жасап, жағымды көңіл-күйге бөленуді үйрету; қолдың моторикасын, есте сақтау қабілетін дамыту.	"Сикырлы сандықшалар" дидактикалық ойыны. Мақсат-міндеттер. Балаларға көлемі бес түрлі заттарды ажыратып, оларды бір үлкен сандықшаға жинауға үйрету; қолдың ұсақ моторикасын, ойлау, көзбен мөлшерлеу қабілетін дамыту; жағымды әсер	Саусақ жаттығуы. "Алақай! Алақай!" Мақсат-міндеттер. Балаларды педагогтің соңынан қыс туралы суретке (ауладағы қардың жауғанына) қарап, көркем сөзді айтып, жаттығуларды жасауға үйрету; тілін және қолдың ұсақ моторикасын дамыту; жағымды әсер алу

			<p>- Балалар, ал қазір қолғаптарымызбен әдемі жаттығулар жасап, ойнап көрейік.</p> <p>- Қане, қолғапты киеміз, (алақандарды өзара уқалау)</p> <p>Бір қолды салып көреміз, (бір қолмен екіншіні сипау)</p> <p>Екінші жұп қолғапты (екінші қолымен бірінші қолды сипау)</p> <p>Киіп алсақ – жарап тұр. (алақандармен ары-бері бұраңдау)</p> <p>(дене шынықтыру, сөйлеуді дамыту)</p>	<p>алуға мүмкіндік жасау.</p> <p>Шарты: көлемі бес түрлі сандықшаларды бір-бірінің ішіне кезегімен салып жинау.</p> <p>- Қандай тамаша!</p> <p>Алдымызда көп сандықша.</p> <p>Сандықшалар бірдей емес,</p> <p>Кішкентай, орташа, үлкен.</p> <p>Кішкентайды үлкенірекке салайық, Барлығын үлкен сандыққа жасырайық.</p> <p>(сөйлеуді дамыту, сенсорика)</p>	<p>дандыларына машықтау.</p> <p>- Алақай! Алақай! (шапалақтау)</p> <p>Келді суық қыс міне (алақанды уқалау), Біз далаға шығамыз (саусақтарды қимылдату), Жаттығу жасаймыз (шапалақтау), Бір, екі! Бір, екі! (жұдырықты қысып, ашу)</p> <p>Қарды қағып, бір, екі (алақан қағу)!</p> <p>(сөйлеуді дамыту, дене шынықтыру)</p>
<p>Таңертенгі жаттығу</p>	<p>Жалпы дамытушы жаттығулар</p> <p>1. Бастапқы қалып аяқты алшақ қойып, допты оң қолмен ұстап тұру.</p> <p>1–1 екі қолды жан-жаққа созу, қайтадан допты алу.</p> <p>1–2 бір қолды алға созып, допты сол қолға ауыстыру, екі қолды жан-жаққа созу, бастапқы қалыпқа келу (3 рет).</p> <p>2. Бастапқы қалып аяқты алшақ қойып, допты алға екі қолмен ұстап тұру.</p> <p>2–1 жерге отыру, допты жерге қою.</p> <p>2–2 бастапқы қалыпқа келу;</p> <p>2–3 жерге отыру, допты жерге қою;</p> <p>2–4 бастапқы қалыпқа келу (4 рет);</p> <p>3. Бастапқы қалып аяқты алшақ қойып, допты алға екі қолмен ұстап тұру.</p> <p>3–1 еңкею, допты жерге қою.</p> <p>3–2 бастапқы қалыпқа келу;</p> <p>3–3 еңкею, допты жерге қою;</p>				

	3–4 бастапқы қалыпқа келу (3 рет). (мәдени-гигиеналық дағдылар, дене шынықтыру)			
Таңғы ас	<p>Гигиеналық дағдылар "Қолдарымызды тап-таза ғып жуайық" ойын жаттығуы. Мақсат-міндеттер: жуу алгоритмін бекіту. Тамақ ішу мәдениетімен таныстыру. Қасықты, шанышқыны дұрыс қолдануға үйрету. Тамақтанғанда, шай-су ішкенде сөйлемей. Тамақ ішкеннен кейін қолды және бетті жуғызу. Көркем сөз. Сабынымды аламын, Алақанға саламын. Көпіртемін жақсылап, Қолды жуам мұқият. Білек, бетті, мойынды, Жуамын да, сүртемін. Тап - таза, көңілді боп, Мен үнемі жүремін. Тусипжанова-Шагирова А. Осы сөздерден кейін балалар таңғы асты іше бастайды. Таңғы ас кезінде педагог балалардың орындықтарда дұрыс отыруын қадағалайды. Егер үстел басында отырған бала өз қалпын сақтамаса, оған жақындап, дұрыс отыруды сұрау. (мәдени-гигиеналық дағдылар, көркем сөз)</p>			
Ұйымдастырылған іс-әрекетке дайындық	<p>Балалардың жағымды көңіл-күйлерін қалыптастыру. Ұйымдастырылған іс-әрекетіне бірізділікте жағымды эмоциялық ахуалда ауысу үшін бәсеңдеу дыбыста салмақты әуенжазбасын қосу. Біз көңілді баламыз, Ақылды боламыз. Қыс мезгілі тамаша қандай, балақай! Қанекей, қызықтаймыз, алақай! (сөйлеуді дамыту)</p>			
Мектепке дейінгі ұйымның кестесі бойынша ұйымдастырылған			Қысқы демалыстар	Қысқы демалыстар.
			"Аққаланы	«Кім не жейді?»

<p>іс-әрекет</p>			<p>кұрастыр" үстел ойыны. Мақсат-міндеттер. Балаларды аққаланың денесін үстел бетіне салып құрастыруға ынталандыру; көлемі әртүрлі дөңгелектерді ажыратуға жаттықтыру; жасалған жұмыстың нәтижесіне қуана білу қабілетін дамыту.</p> <p>Педагог әрбір балаға көлемі үш түрлі ақ түсті дөңгелектерді, көздер, сәбізден мұрын, шелек пішіндерін жинақтап табақшаға салып ұсынады.</p> <p>Жұмыс жасалғаннан кейін балалар педагогке ілесіп көркем сөзді айтады, қимылдар жасайды.</p> <p>Аққала денесі дөп-дөңгелек, (қос қолдың сұқ саусақтарымен ауада үлкен шеңберлер сызу)</p>		<p>дидактикалық ойыны "Табиғат бұрышы"</p> <p>Мақсат-міндеттер. Балалардың үй жануарлары туралы білімдерін нығайту (олар не жейді), ойлау қабілетін, зейінін, есте сақтау қабілетін дамытып, үй жануарларына қамқорлық жасауға деген талпынысты тәрбиелеу.</p> <p>Материал: үй жануарлары бейнеленген заттық суреттер және оларға арналған тамақ.</p> <p>Педагог балаларды әжесінің ауласындағы жануарларды «тамақтандыруға» шақырады. Педагог балаларды екі-екіден шақырады. Бір бала жануардың атын атап, оны көрсетеді, ал екіншісі оған тамақ іздейді, жануардың жанына сурет қояды.</p>
-------------------------	--	--	----------------------------------------------------------------------------------------------------------------------------------------------------------------------------------------------------------------------------------------------------------------------------------------------------------------------------------------------------------------------------------------------------------------------------------------------------------------------------------------------------------------------------------------------------------------------------------------	--	-----------------------------------------------------------------------------------------------------------------------------------------------------------------------------------------------------------------------------------------------------------------------------------------------------------------------------------------------------------------------------------------------------------------------------------------------------------------------------------------------------------------------------------------------------------------------------------------------------

			<p>Дөңгелек басына киген көк шелек, (алақандармен бастың төбесін жабу)</p> <p>Басады қос аяқтарын маймаңдап, (алақан ұштарымен үстел басын кезекпен соққылау)</p> <p>Іздері де содан оның дөңгелек. (қос қолдың сұқ саусақтарымен ауада кішкентай шеңберлер сызу)</p> <p>(сөйлеуді дамыту)</p>		(қоршаған ортамен танысу, сөйлеуді дамыту)
Серуенге дайындық	Балаларды өз киімдерін тануға, атауға, өз шкафын таңбалауыш арқылы табуға үйрету. (мәдени-гигиеналық дағдылар, дербес әрекет)				
Серуен			<p>Аққаланы бақылау. (қоршаған ортамен танысу, сөйлеуді дамыту, көркем әдебиет)</p> <p>Мақсат-міндеттер. Балаларды табиғат құбылысы қардан қаланған аққаламен таныстыру, оның пішіні мен келбетінің ерекшелігін байқату;</p>	<p>Қарды бақылау (қардың жерге түсуі). (қоршаған ортамен танысу, сөйлеуді дамыту, көркем әдебиет)</p> <p>Мақсат-міндеттер. Балаларға қардың жоғарыдан төмен ақырын түскеніне көңіл аудару, қардың ақша қарлардан құралатынын,</p>	<p>Қолғапқа түскен ақша қарды бақылау. (қоршаған ортамен танысу, сөйлеуді дамыту, көркем әдебиет)</p> <p>Мақсат-міндеттер. Балаларға қолғапқа түскен, салмағы жеңіл, көлемі кішкентай, ақша қарды бақылауға үйрету; ақша қардың оюға, гүлге</p>

			<p>жағымды көңіл-күйге бөлене білуге ынталандыру.</p> <p>- Балалар, бәрекедді!</p> <p>- Қарандаршы, айналада не жатыр?</p> <p>- Иә, бұл қар.</p> <p>- Ал бұл не?</p> <p>- Жарайсыңдар, аққала.</p> <p>Қыс мезгілі. Аппақ қала.</p> <p>Ақ көшелер. Ақ сала.</p> <p>Ақ көшелер. Ақ сала.</p> <p>Аулада тұр аққала.</p> <p>Аққала ақ денелі, Аппақ етегі, жеңі, Аппақ беті, дақ көзі, Ақ басында шелегі.</p> <p>Ал мынау – қызыл мұрын.</p> <p>Кім көрген бұны бұрын?</p> <p>Бет ортасында қадалған.</p> <p>Өзі неден жасалған?</p> <p>Д. Ахметова</p> <p>Балалар аққаланы қолмен ұстап, оның қардан болғанын, басын, денесін, көздерін көрсетеді,</p>	<p>жеңіл мамықтай ұшқанын байқату; зейінін, түйсігін, ой-қиялын дамыту.</p> <p><i>"Қар".</i></p> <p>Ақ мақтадай ұлпа қар Жамылыпты қырқалар. Қалың-қалың тоң киіп, Маужырайды шыршалар.</p> <p><i>Шәймерден Әлдибекұлы.</i></p> <p>Еңбекке баулу тапсырмалары:</p> <p>балаларды сұхбатхана орындықтарын қардан тазалауға шақыру.</p> <p>Мақсат-міндеттер: балаларды қарапайым еңбек әрекеттерін жасауға машықтандыру; тазалыққа, еңбексүйгіштікке тәрбиелеу.</p> <p>"Біз көңілді баламыз" қимылды жаттығуы. (дене шынықтыру)</p> <p>Мақсат-міндеттер. Балаларды белгілі жаттығуларға еліктей білуге машықтандыру, жаттығулардан жағымды</p>	<p>ұқсағандығын байқату; көрген құбылыстан жағымды әсер алуға ынталандыру.</p> <p>- Балалар, қолдарынды созып, алақандарынды ашыңдаршы.</p> <p>- Қолғаптарға не түсті?</p> <p>- Иә, ақша қарлар түсіп жатыр.</p> <p>Ақша қарлар оюлы, Күн көзіне жылтырайды. Ақша бұлттың гүлдері Баяу ұшып, асықпайды.</p> <p>- Ақша қарлар неге ұқсайды?</p> <p>- Жарайсыңдар, ақшақарлар кішкентай гүлдерге ұқсайды.</p> <p>Еңбекке баулу тапсырмалары:</p> <p>балаларды сұхбатхана орындықтарын қардан тазалауға шақыру.</p> <p>Мақсат-міндеттер: балаларды қарапайым еңбек әрекеттерін жасауға машықтандыру; тазалыққа, еңбексүйгіштікке тәрбиелеу.</p> <p>"Қолғап" қимылды</p>
--	--	--	-----------------------------------------------------------------------------------------------------------------------------------------------------------------------------------------------------------------------------------------------------------------------------------------------------------------------------------------------------------------------------------------------------------------------------------------------------------------------------------------------------------------------------------------------------------------------------------------------------------------------------------------------------	-----------------------------------------------------------------------------------------------------------------------------------------------------------------------------------------------------------------------------------------------------------------------------------------------------------------------------------------------------------------------------------------------------------------------------------------------------------------------------------------------------------------------------------------------------------------------------------------------------------------------------------------------------------	------------------------------------------------------------------------------------------------------------------------------------------------------------------------------------------------------------------------------------------------------------------------------------------------------------------------------------------------------------------------------------------------------------------------------------------------------------------------------------------------------------------------------------------------------------------------------------------------------------------------------------------------------------------------------------

			<p>атайды.</p> <p>Еңбекке баулу тапсырмалары: балаларды аққаланың бетін қардан тазалауға шақыру. Мақсат-міндеттер: балаларды ересектің үлгісіне еріп, қарапайым еңбек әрекеттерін жасауға машықтандыру; топтастырымен бірге әрекет етуге, тазалыққа баулу; жағымды эмоцияларды дамыту.</p> <p>"Қарлы жолдарды басайық" қимылды жаттығуы. (дене шынықтыру) Мақсат-міндеттер. Балалардың сапта түзу бағытпен жүріп, екі аяқпен секіріп, жүгіріп, алға жылжу қабілеттерін жетілдіру, тепе-теңдікті сақтау қабілеттерін дамыту, бұлшық еттерін шымыр ету. Педагог балаларды көркем сөзбен</p>	<p>әсер алуға ынталандыру. - Біз көңілді балалармыз, Қатар-қатармен тұрамыз, Көтеріміз иықты, Бақылаймыз жан-жақты. Жүріп-жүріп асықпай, Тез өсеміз, алақай!</p> <p>"Көпірден өт" қимылды жаттығуы. (дене шынықтыру) Мақсат-міндеттер: балаларды бір орнынан ұзындыққа екі аяқпен алға секіре білу қабілетін қалыптастыру; тепе-теңдік, ептілік, көзбен мөлшерлеу сезімдерін дамыту.</p>	<p>жаттығуы. Мақсат-міндеттер. Балаларды педагогтің соңынан көркем сөз жолдарының ырғағына, мазмұнына сай қимылдарды жасап, жағымды көңіл-күйге бөленуді үйрету; бүкіл дене бұлшық еттерін, түйсікті, есте сақтау қабілетін дамыту. - Балалар, ал қазір қолғаптарымызбен әдемі жаттығулар жасап, ойнап көрейік. - Қане, қолғапты киеміз, (алақандарды өзара уқалау) Бір қолды салып көреміз, (бір қолмен екіншіні сипау) Екінші жұп қолғапты (екінші қолымен бірінші қолды сипау) Киіп алсақ – жарап тұр.(алақандарымен ары-бері бұраңдау) Біз татумыз, біз біргеміз, Шапалақтап, секіреміз.</p>
--	--	--	-------------------------------------------------------------------------------------------------------------------------------------------------------------------------------------------------------------------------------------------------------------------------------------------------------------------------------------------------------------------------------------------------------------------------------------------------------------------------------------------------------------------------------------------------------------------------------------------------------------------------	--------------------------------------------------------------------------------------------------------------------------------------------------------------------------------------------------------------------------------------------------------------------------------------------------------------------------------------------------------------------------------------------------------------------	-----------------------------------------------------------------------------------------------------------------------------------------------------------------------------------------------------------------------------------------------------------------------------------------------------------------------------------------------------------------------------------------------------------------------------------------------------------------------------------------------------------------------------------------------------------------------------------------------------------------------------------------------

			<p>қимылдарға ынталандырады. Алдымызда ұзынша Жайылып тұр жолақша. Топ-топ етіп басайық, Қадам басып барайық. Секіреміз оп-оп! Біз жүреміз топ боп.</p> <p>Ал енді біз жүгірейк, Саптан қалмай, үлгерейік. Жүгір, жүгір, балақай! Саптан қалма, балақай!</p> <p>Жүгіріп болдық, жүрейік, Тыныс алып, үлгерейік. Тыныс алып болайық, Қадам басып, тоқтайық ...</p> <p>Д. Ахметова "Доптар сияқты секірейік" қимылды жаттығуы. Мақсаты: балаларды бір орында екі аяқпен сигнал бойынша секіре білу қабілеттерін дамыту; шымырлыққа, шапшаңдыққа, достыққа тәрбиелеу.</p>		<p>Оп-оп! Шапалақ! Секір, секір! Шапалақ! Жаттығу бірнеше рет қайталанады.</p>
--	--	--	--------------------------------------------------------------------------------------------------------------------------------------------------------------------------------------------------------------------------------------------------------------------------------------------------------------------------------------------------------------------------------------------------------------------------------------------------------------------------------------------------------------------------------------------------------------------------------------------------------------------------------------------------------------------------------	--	--------------------------------------------------------------------------------------------

<p>Серуеннен оралу</p>	<p>Серуеннен кейін беті-қолымызды сумен тазалап жууға дағдыландыру. Сылдырлайды мөлдір су, Мөлдір суға қолыңды жу. Жуынсаң сен әрдайым, Таза бетің, маңдайың. (мәдени-гигиеналық дағдылар)</p>
<p>Түскі ас</p>	<p>Гигиеналық дағдылар "Қолдарымызды тап-таза ғып жуайық" ойын жаттығуы. Мақсат-міндеттер: жуу алгоритмін бекіту. Тамақ ішу мәдениетімен таныстыру. Қасықты, шанышқыны дұрыс қолдануға үйрету. Тамақтанғанда, шай-су ішкенде сөйлемей. Тамақ ішкеннен кейін қолды және бетті жуғызу. Көркем сөз. Сабынымды аламын, Алақанға саламын. Көпіртемін жақсылап, Қолды жуам мұқият. Білек, бетті, мойынды, Жуамын да, сүртемін. Тап - таза, көңілді боп, Мен үнемі жүремін. Тусипжанова-Шагирова А. Осы сөздерден кейін балалар таңғы асты іше бастайды. Таңғы ас кезінде педагог балалардың орындықтарда дұрыс отыруын қадағалайды. Егер үстел басында отырған бала өз қалпын сақтамаса, оған жақындап, дұрыс отыруды сұрау. (мәдени-гигиеналық дағдылар, көркем сөз)</p>
<p>Күндізгі ұйқы</p>	<p>Балалардың тыныш ұйықтауына жағымды жағдай жасау.</p>
<p>Біртіндеп ұйқыдан ояту, сауықтыру шаралары</p>	<p>Ояндық па бәріміз? Бір-бірімізге қараймыз. Күлімдейміз бәріміз. Керіліп созылып, Ақырын қане тұрамыз. Орнымызда жүреміз,</p>

	<p>Енді доп болып секіреміз. Адымдап жүреміз. (дене шынықтыру)</p>				
Бесін ас	<p>Алдына қойған асқа назар аударту; дастарқан басында отыру мәдениеті, тамақтану мәдениетіне баулуға бағытталған жеке-дара жұмыс; этикет ережелері. (мәдени-гигиеналық дағдылар)</p>				
Балалардың дербес іс-әрекеті			<p>"Қарды ұшырайық" тыныс алу жаттығуы (мақтаны қолдану). "Табиғат бұрышы" Мақсат-міндеттер. Балалардың тыныс алу жүйесін дамыту; қардың қасиеті жөнінде алғашқы ұғымдарды қалыптастыру; жасалып жатқан жаттығудан жағымды әсер алуға баулу. Алғашында педагог балаларға жаттығуды жасау үлгісін көрсетеді: мақта мамығын ашылған алақанға салып, үздіксіз үрлейді. - Балалар, мамық қарды ұшырайықшы. Мен алақанымды ашып, оған үздіксіз үрлеймін. - Қарға не биолды? - Иә, қар ұшып кетті. - Ұзақ уақыт қалықтар, Жау, жау енді,</p>	<p>«Қайда болу керек?» мультфильмін қарау. "Табиғат бұрышы" Мақсат-міндеттер. Балалардың зейінін дамыту; заттардың орналасқан жерін байқауға, бір сөзбен қоңырау шалуға немесе саусақпен көрсетуге, «бар», «мұнда» сияқты сөздерді қолдануға шақыру; кеңістікті бағдарлаудың негізін қалау. (сөйлеуді дамыту, қоршаған ортамен танысу)</p>	<p>«Күн сәулесі» ойыны. Жабдық: кішкентай айна. Тәрбиеші күн сәулесін айнамен қабырғаға түсіреді де, оны саусақтарымен ұстауды ұсынады. Тәрбиешінің белгісі бойынша, балалар оны ұстап алуға тырысады. (дене шынықтыру)</p>

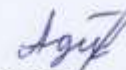
			<p>Мамық қар! Қ. Мырзалиев Педагог баланың әрқайсына мақта кесегін (мамығын), алақанына салатындай көлемде береді. Жаттығуды ұзаққа созу қажет емес. (дене шынықтыру)</p>		
<p>Балалармен жеке жұмыс</p>			<p>Саусақ жаттығуы. "Міне, міне, қар жауды". - Міне, міне, қар жауды (екі алақанды екі жаққа жайып, жоғары көрсету), Міне, жинады тауды (шапалақтау). Міне, ақшақарым-ай (алақандарды ашып, айналдыру), Тонды саусақтарым-ай (алақандарды бір-біріне қою).</p> <p>Міне, міне, қар жауды (екі алақанды екі жаққа жайып, жоғары көрсету), Міне, жинады тауды (шапалақтау),</p>	<p>Саусақ жаттығуы. "Қолғап". - Қане, қолғапты киеміз, Бір қолды салып көреміз, Екінші жұп қолғапты Киіп алсақ – жарап тұр. Д. Ахметова (сөйлеуді дамыту, көркем әдебиет)</p>	<p>Ермексаздан кесекті екіге бөлу, екі бағанды есу, жалпақтау амалдарын игерту. "Шаңғының жолы". (мүсіндеу)</p>

			<p>Міне, басты балақай (қол белде, аяқпен сап түзегендей болып жүреді), Аяқпенен тәй-тәй (қол белде, аяқпен сап түзегендей болып жүреді). Д. Ахметова (сөйлеуді дамыту, көркем әдебиет)</p>		
Серуенге дайындық	<p>"Киім-кешектер мен аяқ киімді таза ұстау туралы". Мақсат-міндеттері: балаларда мәдени-гигиеналық дағдыларды, өз-өзіне қызмет ету дағдыларын қалыптастыру. Киім-кешектер мен аяқ киімдерді таза ұстаудың маңыздылығы жайлы айту, «тиянақтылық», «ұқыптылық» түсініктерімен таныстыру, киімдегі олқылықты байқауды үйрету. (мәдени-гигиеналық дағдылар, дербес әрекет)</p>				
Серуен	<p>Түскі уақыттаға серуендегі бақылауды жалғастыру. (қоршаған ортамен танысу, сөйлеуді дамыту, көркем әдебиет)</p>				
Серуеннен оралу	<p>Өз шкафын белгі бойынша тауып алуды, өз киімін өзі шешуді, өз қажеттері жайында айтуды үйрету. (дербес қимыл әрекеті)</p>				
Балалардың дербес іс-әрекеті	<p>Кітап бұрышында: өткен тақырыптар бойынша суреттерді қарау, сипаттау; ертегілерді есте жаңғырту, кейіпкерлердің сөздерін қайталау. (коммуникативті дағдылар, сөйлеуді дамыту, қазақ тілі, көркем әдебиет) Музыкалық аспаптармен ойындар. Ертеңгілікке дайындық, қыс тақырыбына байланысты әндер. (музыка) Өнер бұрышында қыс мезгілін бояу суреттерін бояу, аққала мүсіндеу және жапсыру жұмыстарын жасау. (шығармашылық дағдылар, жапсыру, мүсіндеу, сурет салу) Еркін рөлдік ойындар.</p>				
Балалардың үйіне қайтуы	<p>Әңгімелесу: "2-3 жасар баланың ойын іс-әрекеті", "2-3 жасар бала қандай ойындарды ойнауды ұнатады?".</p>				

Дайындаған:

Ж.Мағзиева

Тексерілді:
Шағын орталық әдіскері:



А.Адилова

Тәрбиелеу - білім беру процесінің циклограммасы

Білім беру ұйымы: «Ақмектеп орта мектебі» КММ «Айгөлек» шағын орталығы

Тобы: «Балауса» кіші топ

Балалардың жасы: 2-3 жас

Жоспардың құрылу кезеңі: 09-13 қаңтар 2023 жыл

Күн тәртібінің үлгісі	Дүйсенбі	Сейсенбі	Сәрсенбі	Бейсенбі	Жұма
Балаларды қабылдау	Таңғы сүзгі: балалардың терісін, дене қызуын, сыртқы келбетін тексеру. Балаларды жақсы көңіл күймен қарсы алу және оларға қолайлы жағдай жасау. Баланың көңіл күйін, оның жеке пікірін, қызығушылығын анықтау. (сөйлеуді дамыту)				
Ата-аналармен әңгімелесу, кеңес беру	Әңгімелесу: "2-3 жасар баланың зейін ерекшеліктері", "Баланы қандай түстермен таныстыру керек?", "Қоршаған заттардың түстері және баланың денсаулығы".				
Балалардың дербес іс-әрекеті (баяу қимылды ойындар, үстел үсті ойындары, бейнелеу әрекеті, кітаптар қарау және тағы басқа іс-әрекеттер)	"Еңбекке баулу" Мақсат-міндеттер. Үстел ойындары бұрышында сөренің шаңын сүрту және ойыннан кейін бөлшектерді өздігінен орнына салуды ұсыну, қадағалау, мақтау; ойыншыстармен ойнағанда тазалық сақтау туралы түсіндіру.				
	"Қар" саусақ жаттығуы. Мақсат-міндеттер. Балаларды саусақпен көркем сөз жолдарындағы ырғаққа сай қимылдар жасап, жеке сөздерді қайталауға ынталандыру; жаттығу нәтижесінде жағымды	"Қар" (Қ. Мырзалнев) тақпағын мәнерлеп оқу, қимыл жаттығуы. Мақсат-міндеттер. Балаларды қар туралы тақпақты, педагогтің үлгісіне ілесіп, мәнерлеп айтуға, қимылдауға	"Аққаланы құрастыр" үстел ойыны. Мақсат-міндеттер. Балаларды аққаланың денесін үстел бетіне салып құрастыруға ынталандыру; көлемі әртүрлі дөңгелектерді ажыратуға жаттықтыру; жасалған	"Қарды ұшырайық" тыныс алу жаттығуы (мақтаңы қолдану). Мақсат-міндеттер. Балалардың тыныс алу жүйесін дамыту; қардың қасиеті жөнінде алғашқы ұғымдарды қалыптастыру; жасалып жатқан жаттығудан жағымды әсер алуға	"Қолғап" қимылды жаттығуы. Мақсат-міндеттер. Балаларды педагогтің соңынан көркем сөз жолдарының ырғағына, мазмұнына сай қимылдарды жасап, жағымды көңіл-күйге бөленуді үйрету; қолдың моторикасын, есте

	<p>әсер алуға баулу. Педагог балаларға қардың жауғаны туралы суретті немесе бейнежазбаны көрсете алады.</p> <p>- Ақ мақтадай ұлпа қар (саусақтарды жыбырлату) Жамылыпты қырқалар. (қолдарды төмен бұлғау) Қалың-қалың тоң киіп, (алақандарды бір-біріне уқалау) Маужырайды шыршалар. (қолдарды қосу, ұйықтап қалғанды көрсету) Ш. Әлдибекұлы. (сөйлеуді дамыту, дене шынықтыру)</p>	<p>ынталандыру; қыс мзгілі, қар туралы ұғымдарды тиянақтау. Педагог құлаққа жағымды әуенді немесе қардың түскені туралы бейнежазбаны көрсетеді. <i>"Қар"</i>. - Жапалақ қар, Армысың? Дүниеде бармысың? Қысқы дала тәуелді, Жау, жау енді! Ұзақ уақыт қалықтар, Жау, жау енді, Мамық қар! Қ. Мырзалиев. (көркем әдебиет)</p>	<p>жұмыстың нәтижесіне қуана білу қабілетін дамыту. Педагог әрбір балаға көлемі үш түрлі ақ түсті дөңгелектерді, көздерін, сәбізден мұрнын, шелек пішіндерін жинақтап табақшаға салып ұсынады. Жұмыс жасалғаннан кейін балалар педагогке ілесіп, көркем сөзді айтады, қимылдар жасайды. - Аққала денесі дөп-дөңгелек, (қос қолдың сұқ саусақтарымен ауада үлкен шеңберлер сызу) Дөңгелек басына киген көк шелек, (алақандармен бастың төбесін жабу) Басады қос аяқтарын маймаңдап, (алақан ұштарымен үстел басын кезекпен соққылау) Іздері де содан оның</p>	<p>баулу. Алғашында педагог балаларға жаттығуды жасау үлгісін көрсетеді: мақта мамығын ашылған алақанға салып, үздіксіз үрлейді. - Балалар, мамық қарды ұшырайықшы. Мен алақанымды ашып, оған үздіксіз үрлеймін. - Қарға не биолды? - Иә, қар ұшып кетті. - Ұзақ уақыт қалықтар, Жау, жау енді, Мамық қар! Қ. Мырзалиев Педагог баланың әрқайсына мақта кесегін (мамығын), алақанына салатындай көлемде береді. Жаттығуды ұзаққа созу қажет емес. (сөйлеуді дамыту, дене шынықтыру)</p>	<p>сақтау қабілетін дамыту. - Балалар, ал қазір қолғаптарымызбен әдемі жаттығулар жасап, ойнап көрейік. - Қане, қолғапты киеміз, (алақандарды өзара уқалау) Бір қолды салып көреміз, (бір қолмен екіншіні сипау) Екінші жұп қолғапты (екінші қолымен бірінші қолды сипау) Киіп алсақ – жарап тұр. (алақандармен ары-бері бұраңдау) (сөйлеуді дамыту, дене шынықтыру)</p>
--	--------------------------------------------------------------------------------------------------------------------------------------------------------------------------------------------------------------------------------------------------------------------------------------------------------------------------------------------------------------------------------------------------------------------	---------------------------------------------------------------------------------------------------------------------------------------------------------------------------------------------------------------------------------------------------------------------------------------------------------------------------------------------------------------------	--------------------------------------------------------------------------------------------------------------------------------------------------------------------------------------------------------------------------------------------------------------------------------------------------------------------------------------------------------------------------------------------------------------------------------------------------------------------------------------------------------------------------------------------------------------------------------------	--------------------------------------------------------------------------------------------------------------------------------------------------------------------------------------------------------------------------------------------------------------------------------------------------------------------------------------------------------------------------------------------------------------------------------------------------------------------------------------------------------------------------------	---------------------------------------------------------------------------------------------------------------------------------------------------------------------------------------------------------------------------------------------------------------------------------------------------------------------------------------------------------------------------------------------------------

			дөңгелек. (қос қолдың сұқ саусақтарымен ауада кішкентай шеңберлер сызу. (сөйлеуді дамыту, дене шынықтыру)		
Таңертенгі жаттығу	<p>Жалпы дамытушы жаттығулар</p> <p>1. Бастапқы қалып аяқты алшақ қойып, допты оң қолмен ұстап тұру. 1–1 екі қолды жан-жаққа созу, қайтадан допты алу. 1–2 бір қолды алға созып, допты сол қолға ауыстыру, екі қолды жан-жаққа созу, бастапқы қалыпқа келу (3 рет).</p> <p>2. Бастапқы қалып аяқты алшақ қойып, допты алға екі қолмен ұстап тұру. 2–1 жерге отыру, допты жерге қою. 2–2 бастапқы қалыпқа келу; 2–3 жерге отыру, допты жерге қою; 2–4 бастапқы қалыпқа келу (4 рет);</p> <p>3. Бастапқы қалып аяқты алшақ қойып, допты алға екі қолмен ұстап тұру. 3–1 еңкею, допты жерге қою. 3–2 бастапқы қалыпқа келу; 3–3 еңкею, допты жерге қою; 3–4 бастапқы қалыпқа келу (3 рет).</p> <p>(мәдени-гигиеналық дағдылар, дене шынықтыру)</p>				
Таңғы ас	<p>Гигиеналық дағдылар</p> <p>Балаларды тамақтану рәсіміне баулу. - Біз қонаққа барамыз (сап түзеп жүру), Қолды сумен жуамыз (алақандарды тік ұстап, бүгу), Сабын салып, жу, жу (алақандарды бір-біріне тигізіп, ысқылау). Алақан су, су (саусақтарды қозғау), Сүлгі алып, сүртеміз (алақандарды үйкелеу), Тазалықты сақтаймыз (шапалақтау). Д. Ахметова</p> <p>(мәдени-гигиеналық дағдылар, көркем сөз)</p>				
Ұйымдастырылға	Балалардың жағымды көңіл-күйлерін қалыптастыру. Ұйымдастырылған іс-әрекетіне біріділікте жағымды эмоциялық ахуалда				

<p>н іс-әрекетке дайындық</p>	<p>ауысу үшін бәсеңдеу дыбыста салмақты әуенжазбасын қосу. Қар жауса, қар жауса, Қуанады балалар. Аппақ тау, аппақ шатыр, Бүкіл жерде қар жатыр. (сөйлеуді дамыту)</p>				
<p>Мектепке дейінгі ұйымның кестесі бойынша ұйымдастырылған іс-әрекет</p>	<p>Дене шынықтыру "Қыс қызығы қарда". Мақсат-міндеттер. Бір орында тұрып қос аяқтап секіру іскерліктерін жетілдіру; балаларды 1 м арақашықтыққа дейін қос аяқтап секіріп жүру дағдыларын дамыту; қос аяқпен секіру кезінде дене тепе-теңдігін сақтауға дағдыландыру; екі баладан жұп құрап, қолдарына доп ұстап 4-5 м жерден бір-біріне қарама-қарсы тұрып, доптарын бір-біріне қарай домалатып тигізу; ұйымдастырылған іс-әрекетіне деген белсенділіктерін</p>	<p>Музыка "Ақша қар". Мақсат-міндеттер. Балаларды музыканы тыңдай отырып, жоғары және төмен дыбыстарды ажырата білуге үйрету; музыка мен қимылды үйлесімді жасауға дағдыландыру; қыс мезгіліне деген сүйіспеншілік сезіміне тәрбиелеу.</p>	<p>Дене шынықтыру "Қыста қандай ғажап". Мақсат-міндеттер. Бір орында тұрып, қос аяқпен ұзындыққа секіру іскерліктерін қорытындылау; балаларды ұзындыққа секіру техникасы дағдыларын бекіту; қос аяқпен секіру кезінде дене тепе-теңдігін сақтауға дағдыландыру; ұйымдастырылған іс-әрекетінде өткен жалпы дамыту және негізгі қимыл жаттығуларын пысықтау.</p>		<p>Дене шынықтыру "Қысқы ормандағы аңдар". Мақсат-міндеттер. Балаларды еңіс тақтайдың үстімен жоғары және төмен жүруге үйрету; жүру кезінде алға қарап және қолдарын еркін ұстап, дене тепе-теңдігін сақтай білу дағдыларына машықтандыру. Балалардың еңіс тақтайдың үстімен жоғары және төмен жүру икемділіктерін жетілдіру; қол, дене, аяқ бұлшық еттерін, дене тепе-теңдігін сақтау ептілігін дамыту; еңіс тақтайдың үстімен жоғары және төмен жүру кезінде алға қарап және</p>

	арттыру.				қолдарын еркін ұстай білу дағдыларын қалыптастыру; ұйымдастырылған іс-әрекетіне белсенді араластыру.
Серуенге дайындық	Балаларды өз киімдерін тануға, атауға, өз шкафын таңбалауыш арқылы табуға үйрету. (мәдени-гигиеналық дағдылар, дербес әрекет)				
Серуен	<p>Қысқы шыршаны бақылау. (қоршаған ортамен танысу, сөйлеуді дамыту, көркем әдебиет) Мақсат-міндеттер. Балалардың шырша ағашы туралы ұғымдарын қалыптастыру, оның ақ қар астында жасыл болып тұрғанын байқату; шыршаның үшкір қылқандарын ұстатып, жапырақтарға ұқсамайтынына және түсіп қалмайтынына назар аудару; шыршаны қабылдаудан жағымды әсер алуға тәрбиелеу. Педагог балаларды</p>	<p>Қысқы ауа райын бақылау. (қоршаған ортамен танысу, сөйлеуді дамыту, көркем әдебиет) Мақсат-міндеттер. Балаларға қыс мезгілі жөнінде жалпы ұғымдар беру, қыстың ауа райы бұлтты және ашық, суық болуына көңіл аудару, адамдардың жылы киінгенін байқату; зейінді, ойлау қабілетін дамыту. - Балалар, айналаға қараңдаршы. - Иә, айналада қар жатыр. - Аспанымыз сұр (көгілдір).</p>	<p>Қолғапқа түскен ақша қарды бақылау. (қоршаған ортамен танысу, сөйлеуді дамыту) Мақсат-міндеттер. Балаларға қолғапқа түскен, салмағы жеңіл, көлемі кішкентай, ақша қарды бақылауға үйрету; ақша қардың оюға, гүлге ұқсағандығын байқату; көрген құбылыстан жағымды әсер алуға ынталандыру. - Балалар, қолдарыңды созып, алақандарыңды ашыңдаршы. - Қолғаптарға не түсті? - Иә, ақша қарлар түсіп жатыр.</p>	<p>Қарды бақылау (қардың жауған алқабы). (қоршаған ортамен танысу, сөйлеуді дамыту) Мақсат-міндеттер. Балалардың табиғат құбылысы, қарды бақылауға деген қызығушылығын ояту; қардың қайда жатқанына көңіл аударып, айтуға ынталандыру. - Балалар, бәрекелді! - Қараңдаршы, айналада не жатыр? - Иә, бұл қар. - Қар қайда жатыр? - Айналаның бәрі аппақ. - Жапалақ қар, Армысың?</p>	<p>Қарды бақылау (қардың жерге түсуі). (қоршаған ортамен танысу, көркем әдебиет, сөйлеуді дамыту, дене шынықтыру) Мақсат-міндеттер. Балаларға қардың жоғарыдан төмен ақырындап түскеніне көңіл аудару, қардың көп болғанын байқату; зейінін, түйсігін, ой-қиялын дамыту. - Міне, міне, қар жауды (екі алақанды екі жаққа жайып, жоғары көрсету), Міне, жинады тауды (шапалақтау). Міне, ақшақарым-ай</p>

	<p>жасыл шырша алдына алып келеді.</p> <p>Аулада шырша өспеген болса, педагог жасанды шыршаны аулаға уақытша шығарып қоя алады.</p> <p>- Балалар, мынау не?</p> <p>- Жарайсыңдар, бұл шырша.</p> <p>- Қараңдаршы, шырша ағашы бізге қуанып тұрған сияқты.</p> <p>"Шырша".</p> <p>Қызық-думан күн келді,</p> <p>Жасыл шырша түрленді.</p> <p>Аяз сүйіп, терленді,</p> <p>Үйге кірді төрледі.</p> <p>Ә. Табылдиев</p> <p>Еңбекке баулу тапсырмалары:</p> <p>балаларды шыршаның айналасын түсіп қалған қоқыстардан тазалауға шақыру.</p> <p>Мақсат-міндеттер: балаларды ересектің үлгісіне еріп, қарапайым еңбек әрекеттерін жасауға</p>	<p>- Бірақ қыста күн суық.</p> <p>- Адамдарға қараңдаршы, жылы киінді.</p> <p>- Біз нені кидік?</p> <p>Балалар жауап бермей жатса да, үстіне көрсете де алады.</p> <p>- Қыс мезгілі. Суықта Қар жауады қалықтап.</p> <p>Қар жауады қалыптап, Аппақ қабықпен қаптап.</p> <p>Қыс мезгілі. Аппақ қала.</p> <p>Ақ көшелер. Ақ сала.</p> <p>Ақ көшелер. Ақ сала.</p> <p>Аулада тұр аққала.</p> <p>Д. Ахметова.</p> <p>Еңбекке баулу тапсырмалары:</p> <p>балаларды учаскедегі орындықтарды қылшақтар арқылы қардан тазалауға шақыру.</p> <p>Мақсат-міндеттер: балаларды ересектің үлгісіне еріп, қарапайым еңбек әрекеттерін жасауға машықтандыру;</p>	<p>- Ақша қарлар оюлы Күн көзіне жылтырайды.</p> <p>Ақша бұлттың гүлдері Баяу ұшып, асықпайды.</p> <p>- Ақша қарлар неге ұқсайды?</p> <p>- Жарайсыңдар, ақша қарлар кішкентай гүлдерге ұқсайды.</p> <p>Еңбекке баулу тапсырмалары:</p> <p>балаларды сұхбатхана орындықтарын қардан тазалауға шақыру.</p> <p>Мақсат-міндеттер: балаларды қарапайым еңбек әрекеттерін жасауға машықтандыру; тазалыққа, еңбексүйгіштікке тәрбиелеу.</p> <p>"Қолғап" қимылды жаттығуы. (дене шынықтыру, сөйлеуді дамыту)</p> <p>Балаларды педагогтің соңынан көркем сөз жолдарының ырғағына, мазмұнына сай қимылдарды жасап,</p>	<p>Дүниеде бармысың?</p> <p>Қысқы дала тәуелді, Жау, жау енді!</p> <p>Ұзақ уақыт қалықтар, Жау, жау енді,</p> <p>Мамық қар!</p> <p>Қ. Мырзалиев</p> <p>Еңбекке баулу тапсырмалары:</p> <p>балаларды қарды күректермен күреп, жүруге арналған жолдарды жасауға шақыру.</p> <p>Мақсат-міндеттер: балаларды ересектің үлгісіне еріп, қарапайым еңбек әрекеттерін жасауға машықтандыру; топтастырымен бірге әрекет етуге баулу; жағымды эмоцияларды дамыту.</p> <p>Қимылды ойыны. "Пингвиндер сапта жүреді". (дене шынықтыру)</p> <p>Балаларға сигнал бойынша жан-жаққа жүгіру және сигнал бойынша сапқа, педагогтің соңынан жүру</p>	<p>(алақандарды ашып, айналдыру),</p> <p>Тонды саусақтарым-ай (алақандарды бір-біріне қою).</p> <p>Міне, міне, қар жауды (екі алақанды екі жаққа жайып, жоғары көрсету),</p> <p>Міне, жинады тауды (шапалақтау),</p> <p>Міне, басты балақай (қол белде, аяқпен сап түзегендей болып жүреді),</p> <p>Аяқпенен тәй-тәй (қол белде, аяқпен сап түзегендей болып жүреді).</p> <p>Д. Ахметова</p> <p>Еңбекке баулу тапсырмалары:</p> <p>балаларды қарды күректермен күреп, жүруге арналған жолдарды жасауға шақыру.</p> <p>Мақсат-міндеттер: балаларды ересектің үлгісіне еріп, қарапайым еңбек әрекеттерін жасауға машықтандыру;</p>
--	----------------------------------------------------------------------------------------------------------------------------------------------------------------------------------------------------------------------------------------------------------------------------------------------------------------------------------------------------------------------------------------------------------------------------------------------------------------------------------------------------------------------------------------------------------------------------------------------------------------------------------------------	----------------------------------------------------------------------------------------------------------------------------------------------------------------------------------------------------------------------------------------------------------------------------------------------------------------------------------------------------------------------------------------------------------------------------------------------------------------------------------------------------------------------------------------------------------------------------------------------------------------------------------------------------------	----------------------------------------------------------------------------------------------------------------------------------------------------------------------------------------------------------------------------------------------------------------------------------------------------------------------------------------------------------------------------------------------------------------------------------------------------------------------------------------------------------------------------------------------------------------------------------------------------------------------------	-------------------------------------------------------------------------------------------------------------------------------------------------------------------------------------------------------------------------------------------------------------------------------------------------------------------------------------------------------------------------------------------------------------------------------------------------------------------------------------------------------------------------------------------------------------------------------------------------------------------------------------------------	-----------------------------------------------------------------------------------------------------------------------------------------------------------------------------------------------------------------------------------------------------------------------------------------------------------------------------------------------------------------------------------------------------------------------------------------------------------------------------------------------------------------------------------------------------------------------------------------------------------------------------------------

<p>машықтандыру; топтастырымен бірге әрекет етуге, тазалыққа баулу; жағымды эмоцияларды дамыту. "Шыршаны айнала билейік" қимылды жаттығу. (дене шынықтыру, сөйлеуді дамыту) Балаларды шыршаға қарап, қызықты қимылдарды жасап, көтеріңкі көңіл-күйге бөленуге баулу. Педагог балаларға алдын-ала безендірілген шыршаны көрсетеді. Шыршаға қарандар, Таңқалып қалмаңдар. Бұтақтағы ойыншықпыз, Шеңбердегі аюмыз. Енді, біз түлкіміз, Түлкі болып жүрміз. Қоянмен біргеміз, Бірге секіреміз. Балалар педагогтің көрсетуіне еліктеп, жабайы аңдарға тән қимылдарды</p>	<p>топтастырымен бірге әрекет етуге, тазалыққа баулу; жағымды эмоцияларды дамыту. "Машиналар жүреді" қимылды ойыны. (дене шынықтыру) Мақсат-міндеттер. Балаларды қызыл, жасыл не сары түсті таңбалауыштардың біріне сәйкес қимылдарды жасауға үйрету; топтасып, бір-біріне соғылмай жүре білу дағдыларын қалыптастыру; жағымды әсерлерге бөленуге тәрбиелеу. Педагог балаларға кезегімен қызыл, сары, және жасыл таңбалауыштарды көрсетіп жатып, белгілі таңбалауышқа сай белгілі қимылдарды жасауды ұсынады: - жасыл таңбалауыш - қолға рульді ұстағанға ұқсап, ары-бері, жан-жаққа бағыттап жүгіру; - сары таңбалауыш -</p>	<p>жағымды көңіл-күйге бөленуді үйрету; бүкіл дене бұлшық еттерін, түйсікті, есте сақтау қабілетін дамыту. - Балалар, ал қазір қолғаптарымызбен әдемі жаттығулар жасап, ойнап көрейік. - Қане, қолғапты киеміз, (алақандарды өзара уқалау) Бір қолды салып көреміз, (бір қолмен екінші қолды сипау) Екінші жұп қолғапты (екінші қолымен бірінші қолды сипау) Киіп алсақ – жарап тұр. (алақандарымен ары-бері бұраңдау) Біз татумыз, біз біргеміз, Шапалақтап, секіреміз. Оп-оп! Шапалақ! Секір, секір! Шапалақ! Жаттығу бірнеше рет қайталанады. "Тегіс жолмен жүреміз" ойын</p>	<p>дағдыларын қалыптастыру, кеңістікті бағдарлауға үйрету; пингвин құсы туралы алғашқы ұғымдар қалыптастыру, жағымды эмоцияларға бөленуге ынталандыру. Педагог балаларға пингвиннің суретін көрсетеді, пингвинше жүру үлгісін көрсетеді, содан соң балаларды сөздеріне, қимылдарына еруге ынталандырады. - Пингвиндер ұқсап жүрейік, Оңға, солға теңселейік: Топ-топ-топ, топ-топ-топ, Оңға, солға теңселейік. Ал енді, пингвиндер, тоқта! Қане, жиналыңдар сапқа! Бір-бірімізден қалмаймыз, Сапта жүріп-ай, жараймыз! Д. Ахметова "Өз орныңды тап" қимылды ойыны. (дене</p>	<p>топтастырымен бірге әрекет етуге баулу; жағымды эмоцияларды дамыту. "Кім тыныш?" қимылды ойыны. (дене шынықтыру) Балаларды бір бағытта тыныш жүру әдебіне үйрету, аяқтың табанын толық басып және аяқ ұшымен жүріп қимылдау дағдыларын қалыптастыру; сигналға сай қозғалуға ынталандыру. - Балалар, қазір аяқтарымызды нық басып, менің соңымнан сайға қарай жүрейік. Сайға қарай адымдаймыз, Түрлі дыбысты тыңдаймыз. Көрейік. Бұл қай бұрыш? Тыңдайық. Тыныш ... Тыныш ... - Қанекей, аяқтың ұшымен тыныш жүрейік ... - Бұл жақта не бар екен? - Тамаша ...</p>
----------------------------------------------------------------------------------------------------------------------------------------------------------------------------------------------------------------------------------------------------------------------------------------------------------------------------------------------------------------------------------------------------------------------------------------------------------------------------------------------------------------------------------------------------------------------------	--------------------------------------------------------------------------------------------------------------------------------------------------------------------------------------------------------------------------------------------------------------------------------------------------------------------------------------------------------------------------------------------------------------------------------------------------------------------------------------------------------------------------------------------------------------------------------------------------------------------------------------	-----------------------------------------------------------------------------------------------------------------------------------------------------------------------------------------------------------------------------------------------------------------------------------------------------------------------------------------------------------------------------------------------------------------------------------------------------------------------------------------------------------------------------------------------------------------------------------------	-------------------------------------------------------------------------------------------------------------------------------------------------------------------------------------------------------------------------------------------------------------------------------------------------------------------------------------------------------------------------------------------------------------------------------------------------------------------------------------------------------------------------------------------------------------------------------------	-----------------------------------------------------------------------------------------------------------------------------------------------------------------------------------------------------------------------------------------------------------------------------------------------------------------------------------------------------------------------------------------------------------------------------------------------------------------------------------------------------------------------------------------------------------------------------

	<p>орындайды. Балықтай жүземіз, Үндемей күлеміз. "Шашылған қарларды (доптарды) жинайық" қимылды жаттығуы. (дене шынықтыру) Мақсат-міндеттер: балаларды шапшаңдыққа, дәлдікке, қоршаған кеңістікті бағдарлауға баулу, топтастармен тату ойнауға, достыққа тәрбиелеу.</p>	<p>орнында тоқтап, шапалақтау, - жасыл таңбалауыш - жерге шоқайып отыру. - Бағдаршамда жасыл шам - Жол ашық, машиналар. Бағдаршамда сары шам - Шапалақта, балалар. Бағдаршамда қызыл шам - Тоқтасын машиналар. Ойын екі рет өткізіледі. "Допты (қарды) қағып ал" қимылды жаттығуы. (дене шынықтыру) Мақсат-міндеттер: балаларды допты екі қолмен ұстауға жаттықтыру; тепе-теңдікті сақтауға, ептілікке баулу.</p>	<p>жаттығуы. (дене шынықтыру) Мақсат-міндеттер: алға қарай жылжи отырып, қос аяқпен секіруге жаттықтыру.</p>	<p>шынықтыру) Мақсат-міндеттер: балаларды сапға (түзу сызық, жіп бойына) сигнал бойынша тізілуге, сигнал бойынша жан-жаққа шашырап жүгіруге дағдыландыру; зейінді болуға, шапшаңдыққа, достыққа тәрбиелеу.</p>	<p>Педагог белгілі объектіні тапқандарын айтады, балаларды мақтайды. Жаттығу бірнеше рет өткізіледі, жүру бағыттары ауысады. "Шеңберден шықпа" жаттығуы. (дене шынықтыру) Мақсат-міндеттер: балаларды шеңберге тұрып, шеңбердің бойымен қимылдауға баулу; кеңістікті бағдарлауға, мұқияттылыққа, достыққа тәрбиелеу.</p>
<p>Серуеннен оралу</p>	<p>Серуеннен кейін беті-қолымызды сумен тазалап жууға дағдыландыру. Сылдырлайды мөлдір су, Мөлдір суға қолыңды жу. Жуынсаң сен әрдайым, Таза бетің, маңдайың. (мәдени-гигиеналық дағдылар)</p>				
<p>Түскі ас</p>	<p>Гигиеналық дағдылар "Қолдарымызды тап-таза ғып жуайық" ойын жаттығуы.</p>				

	<p>Мақсат-міндеттер: жуу алгоритмін бекіту. Тамақ ішу мәдениетімен таныстыру. Қасықты, шанышқыны дұрыс қолдануға үйрету. Тамақтанғанда, шай-су ішкенде сөйлемей. Тамақ ішкеннен кейін қолды және бетті жуғызу. Көркем сөз. Сабынымды аламын, Алақанға саламын. Көпіртемін жақсылап, Қолды жуам мұқият. Білек, бетті, мойынды, Жуамын да, сүртемін. Тап - таза, көңілді боп, Мен үнемі жүремін. Тусипжанова-Шагинова А. Осы сөздерден кейін балалар таңғы асты іше бастайды. Таңғы ас кезінде педагог балалардың орындықтарда дұрыс отыруын қадағалайды. Егер үстел басында отырған бала өз қалпын сақтамаса, оған жақындап, дұрыс отыруды сұрау. (мәдени-гигиеналық дағдылар, көркем сөз)</p>				
Күндізгі ұйқы	Балалардың тыныш ұйықтауына жағымды жағдай жасау.				
Біртіндеп ұйқыдан ояту, сауықтыру шаралары	<p>Ояндық па бәріміз? Бір-бірімізге қараймыз. Күлімдейміз бәріміз. Керіліп созылып, Ақырын қане тұрамыз. Орнымызда жүреміз, Енді доп болып секіреміз. Адымдап жүреміз. (дене шынықтыру)</p>				
Бесін ас	Алдына қойған асқа назар аударту; дастарқан басында отыру мәдениеті, тамақтану мәдениетіне баулуға бағытталған жеке-дара жұмыс; этикет ережелері. (мәдени-гигиеналық дағдылар)				
Балалардың дербес іс-әрекеті	Қоршаған ортамен танысудан ойын-жаттығу	Құрастырудан ойын-жаттығу "Шаңғы жолы".	Көркем әдебиеттен ойын-жаттығу "Қар".	Музыкадан ойын-жатығу "Ақшақармен би	«Ұлпақар» тыныс алу гимнастикасы (мақта) Қатты боран басылды

<p>"Қардың қасиеті". Мақсат-міндеттер. Балаларды қардың қасиеттерімен таныстыру; қарды көзбен көру, саусақты тигізу және қармен ойналатын ойындарға қатысу арқылы оны жақынырақ тануға машықтау; қыс мезгілінде ойналатын ойындар кезінде тәртіп ережелерін сақтауға үйрету.</p> <p>Саусақ жаттығуы. "Біз текшені жинаймыз". Мақсат-міндеттер. Балаларды текшелермен ойындар алдында саусақтарын жаттықтыруға ынталандыру; қолдардың ұсақ моторикасын, ойлау қабілеттерін дамыту; достыққа тәрбиелеу.</p> <p>Біз текшені жинаймыз, Мұнараны құраймыз:</p>	<p>Мақсат-міндеттер. Балаларды кірпіштер арқылы екі жіңішке шаңғы жолын жасауға үйрету; кірпішті жатқызып, келесі кірпішті бірінші кірпішке қоса білу қабілетін арттыру; екінші жіңішке жолды бірінші жолдың бағытмен құрастыру амалдарына машықтандыру; өз жұмысынан қанағат алу қабілетін арттыру; қыс мезгілі туралы қысқаша түсінік беру. Балалардың құрылыс материалдарының қасиеттерін қабылдау мен кеңістікте бағдарлау қабілеттерін арттыру; қолдың ұсақ моторикасы мен бейімін, зейінін, байқағыштығын дамыту.</p> <p>"Сыяды-сыймайды" дамытушы ойыны. Мақсат-міндеттер.</p>	<p>Мақсат-міндеттер. Балаларды Қ. Мырзалиевтің "Қар" өлеңімен таныстыра отырып, қардың табиғи қасиеттері туралы ұғым беру; балалардың тілін, ой-өрісін, қабылдау қабілетін, есте сақтауын дамыту; балалардың жыл мезгілдеріне деген қызығушылықтарын ояту; ұйымдастырылған іс-әрекетінде мәдени қарым-қатынасты сақтай білуге тәрбиелеу.</p> <p>"Нені киесің?" дамытушы жаттығуы. Мақсат-міндеттер. Балаларды киіну тәртібіне баулу; киім үлгілерін атап, қайда киетінін айтып беруге ынталандыру; өз-өзіне қызмет ету дағдыларын қалыптастыру; зейінін, тілін, ақыл-ойын дамыту. Құралдар: қуыршақтың</p>	<p>билейік". Мақсат-міндеттер. Балалардың музыканы тыңдау барысында жоғары және төмен дыбыстарды ажырата білу қабілеттерін жетілдіру; қыс мезгіліне қатысты музыканың ырғағы мен сипатына сай үйлесімді қимылдарды жасауға ынталандару.</p> <p>"Қар" саусақ жаттығуы. Мақсат-міндеттер. Балаларды саусақпен көркем сөз жолдарындағы ырғаққа сай қимылдар жасап, жеке сөздерді қайталауға ынталандыру; жаттығу нәтижесінде жағымды әсер алуға баулу. Педагог балаларға қардың жауғаны туралы суретті немесе бейнежазбаны көрсете алады.</p> <p>Ақ мақтадай ұлпа қар</p>	<p>(жаймен тырсылдатады) Күн жарқырай ашылды (қолдарымен күн жасайды) Көктен төмен әдемі ұлпақарлар шашылды. Тәулік бойы тынбайтын, Болайықшы ұлпақар. 1, 2, 3, 4, 5 Ұлпақарлар ұш! (алақандарындағы ұлпақарлаға үрлейді) (сөйлеуді дамыту, дене шынықтыру)</p>
---------------------------------------------------------------------------------------------------------------------------------------------------------------------------------------------------------------------------------------------------------------------------------------------------------------------------------------------------------------------------------------------------------------------------------------------------------------------------------------------------------------------------------------------------------------------------------------------	----------------------------------------------------------------------------------------------------------------------------------------------------------------------------------------------------------------------------------------------------------------------------------------------------------------------------------------------------------------------------------------------------------------------------------------------------------------------------------------------------------------------------------------------------------------------------------------------------------	-----------------------------------------------------------------------------------------------------------------------------------------------------------------------------------------------------------------------------------------------------------------------------------------------------------------------------------------------------------------------------------------------------------------------------------------------------------------------------------------------------------------------------------------------------------------------------------------------------------------------------------	---------------------------------------------------------------------------------------------------------------------------------------------------------------------------------------------------------------------------------------------------------------------------------------------------------------------------------------------------------------------------------------------------------------------------------------------------------------------------------------------------------------------------------------------------------------------------------------------------	----------------------------------------------------------------------------------------------------------------------------------------------------------------------------------------------------------------------------------------------------------------------------------------------------

	<p>Жұдырыққа жұдырық Қоямыз, санаймыз.</p> <p>Бір, екі, үш, төрт, Бір, екі, үш, төрт, Жұдырыққа жұдырық, Биікке қалаймыз. Д. Ахметова (сөйлеуді дамыту)</p>	<p>Балалардың заттардың үлкен және кішкентай болуы туралы ұғымдарын қалыптастыру; үлкен және кішкентай ойыншықтарды, заттардың көлемдеріне сай үлкен және кішкентай қорапшаларға жинауға жаттықтыру; дұрыс орындалған тапсырма нәтижесінен жағымды әсер алу қабілетін дамыту. Педагог алдымен балаларға үлкен және кішкентай қорапшаларды көрсетеді. Балалардың бір-бірінен соң шығып, бір ойыншықтан алып, көлеміне қарай екі қорапқа салады. Балалар өз әрекеттерін "сыяды" және "сыймайды" сөздерімен сүйемелдейді. (сенсорика, сөйлеуді дамыту)</p>	<p>киімдері (киім үлгілерінің жеке суреттері немесе жаңа киімдердің үлгілері). Педагог балалардың алдарына әртүрлі киімдер мен аяқ киімдер, бас киімдер үлгілерін жайып қояды. Балалар қандай киімді қайда киетіндері туралы айтып жатады. (қоршаған ортамен танысу)</p>	<p>(саусақтарды жыбырлату) Жамылыпты қырқалар. (қолдарды төмен бұлғау) Қалың-қалың тоң киіп, (алақандарды бір-біріне уқалау) Маужырайды шыршалар. (қолдарды қосу, ұйықтап қалғанды көрсету) Ш. Әлдибекұлы. (сөйлеуді дамыту)</p>	
--	--------------------------------------------------------------------------------------------------------------------------------------------------------------------------------------------	--------------------------------------------------------------------------------------------------------------------------------------------------------------------------------------------------------------------------------------------------------------------------------------------------------------------------------------------------------------------------------------------------------------------------------------------------------------------------------------------------------------------------------------------------------------------------------------------------------------------------------------------------------------------------------------------	-------------------------------------------------------------------------------------------------------------------------------------------------------------------------------------------------------------------------------------------------------------------------------------------------------------------------------------	-----------------------------------------------------------------------------------------------------------------------------------------------------------------------------------------------------------------------------------------------------------------------------------------	--

<p>Балалармен жеке жұмыс</p>	<p>"Қарды ұшырайық" тыныс алу жаттығуы (мақтаны қолдану). Мақсат-міндеттер. Балалардың тыныс алу жүйесін дамыту; қардың қасиеті жөнінде алғашқы ұғымдарды қалыптастыру; жасалып жатқан жаттығудан жағымды әсер алуға баулу. Алғашында педагог балаларға жаттығуды жасау үлгісін көрсетеді: мақта мамығын ашылған алақанға салып, үздіксіз үрлейді. - Балалар, мамық қарды ұшырайықшы. Мен алақанымды ашып, оған үздіксіз үрлеймін. - Қарға не болды? - Иә, қар ұшып кетті. - Ұзақ уақыт қалықтар, Жау, жау енді, Мамық қар! Қ. Мырзалиев Педагог баланың</p>	<p>Саусақ жаттығуы. "Қолғап". - Қане, қолғапты киеміз, Бір қолды салып көреміз, Екінші жұп қолғапты Киіп алсақ – жарап тұр. Д. Ахметова (сөйлеуді дамыту)</p>	<p>"Қар жауды" Мақсат-міндеттер. Ермексаздан ұсақ кесектерді үзіп, шарларды илеу амалдарын игерту. (мүсіндеу)</p>	<p>Саусақ жаттығуы. "Міне, міне, қар жауды". - Міне, міне, қар жауды (екі алақанды екі жаққа жайып, жоғары көрсету), Міне, жинады тауды (шапалақтау). Міне, ақшақарым-ай (алақандарды ашып, айналдыру), Тоңды саусақтарым-ай (алақандарды бір-біріне қою). Міне, міне, қар жауды (екі алақанды екі жаққа жайып, жоғары көрсету), Міне, жинады тауды (шапалақтау), Міне, басты балақай (қол белде, аяқпен сап түзегендей болып жүреді), Аяқпенен тәй-тәй (қол белде, аяқпен сап түзегендей болып жүреді). Д. Ахметова (сөйлеуді дамыту, дене шынықтыру)</p>	<p>Өздері сүйіп көретін мультфильмінің үзіндісін қарау. Басты кейіпкерлердің аттарын жаттау, әннің сөздерін қайталау; жағымды эмоцияларды дамыту. (сөйлеуді дамыту, музыка)</p>
-------------------------------------	-----------------------------------------------------------------------------------------------------------------------------------------------------------------------------------------------------------------------------------------------------------------------------------------------------------------------------------------------------------------------------------------------------------------------------------------------------------------------------------------------------------------------------------------------------------------------------------------------------------------------------------------------------------------------------------------------------------------------------------------------------------	--------------------------------------------------------------------------------------------------------------------------------------------------------------------------------------------------------------------------------------	----------------------------------------------------------------------------------------------------------------------------------------------------------------	---------------------------------------------------------------------------------------------------------------------------------------------------------------------------------------------------------------------------------------------------------------------------------------------------------------------------------------------------------------------------------------------------------------------------------------------------------------------------------------------------------------------------------------------------------------------------------------------------------------------------------------------------------------------------------------------------------	---------------------------------------------------------------------------------------------------------------------------------------------------------------------------------------------

	<p>әрқайсына мақта кесегін (мамығын), алақанына салатындай көлемде береді. Жаттығуды ұзаққа созу қажет емес.</p> <p>(сөйлеуді дамыту, дене шынықтыру)</p>				
Серуенге дайындық	<p>"Киім-кешектер мен аяқ киімді таза ұстау туралы". Мақсат-міндеттері: балаларда мәдени-гигиеналық дағдыларды, өз-өзіне қызмет ету дағдыларын қалыптастыру. Киім-кешектер мен аяқ киімдерді таза ұстаудың маңыздылығы жайлы айту, «тиянақтылық», «ұқыптылық» түсініктерімен таныстыру, киімдегі олқылықты байқауды үйрету. (мәдени-гигиеналық дағдылар, дербес әрекет)</p>				
Серуен	Түскі уақыттаға серуендегі бақылауды жалғастыру. (қоршаған ортамен танысу, сөйлеуді дамыту, көркем әдебиет)				
Серуеннен оралу	Өз шкафын белгі бойынша тауып алуды, өз киімін өзі шешуді, өз қажеттері жайында айтуды үйрету. (дербес қимыл әрекеті)				
Балалардың дербес іс-әрекеті	<p>Кітап бұрышында: өткен тақырыптар бойынша суреттерді қарау, сипаттау; ертегілерді есте жаңғырту, кейіпкерлердің сөздерін қайталау. (коммуникативті дағдылар, сөйлеуді дамыту, қазақ тілі, көркем әдебиет)</p> <p>Музыкалық аспаптармен ойындар. Ертеңгілікке дайындық, қыс тақырыбына байланысты әндер. (музыка)</p> <p>Өнер бұрышында қыс мезгілін бояу суреттерін бояу, аққала мүсіндеу және жапсыру жұмыстарын жасау. (шығармашылық дағдылар, жапсыру, мүсіндеу, сурет салу)</p> <p>Еркін рөлдік ойындар.</p>				
Балалардың үйіне қайтуы	Әңгімелесу: "2-3 жасар баланың ойын іс-әрекеті", "2-3 жасар бала қандай ойындарды ойнауды ұнатады?".				

Дайындаған:

Ж.Мағзиева

Тексерілді:
Шағын орталық әдіскері:

А.Адилова

Тәрбиелеу - білім беру процесінің циклограммасы

Білім беру ұйымы: «Ақмектеп орта мектебі» ҚММ «Айгөлек» шағын орталығы

Тобы: «Балауса» кіші топ

Балалардың жасы: 2-3 жас

Жоспардың құрылу кезеңі: 16-20 қаңтар 2023 жыл

Күн тәртібінің үлгісі	Дүйсенбі	Сейсенбі	Сәрсенбі	Бейсенбі	Жұма
Балаларды қабылдау	Таңғы сүзгі: балалардың терісін, дене қызуын, сыртқы келбетін тексеру. Балаларды жақсы көңіл күймен қарсы алу және оларға қолайлы жағдай жасау. Баланың көңіл күйін, оның жеке пікірін, қызығушылығын анықтау. (сөйлеуді дамыту)				
Ата-аналармен әңгімелесу, кеңес беру	Әңгімелесу: "Баланың мұқтажын ескерудің маңызы", "Баланың еркелігі және тәрбиелеу ерекшеліктері".				
Балалардың дербес іс-әрекеті (баяу қимылды ойындар, үстел үсті ойындары, бейнелеу әрекеті, кітаптар қарау және тағы басқа іс-әрекеттер)	"Еңбекке баулу" Мақсат-міндеттер. Үстел ойындары бұрышында сөренің шаңын сүрту және ойыннан кейін бөлшектерді өздігінең орнына салуды ұсыну, қадағалау, мақтау; ойыншықтармен ойнағанда тазалық сақтау туралы түсіндіру. "Қоянды үйіне дейін өткізіп көр" үстел ойыны. Мақсат-міндеттер. Балаларды қоян бейнесін қабылдап, қол саусақтары арқылы, кедергілерден "секіртіп" бір және көрі бағытқа	Саусақ жаттығуы. "Қоян құлағын түріп". Мақсат-міндеттер. Балаларды саусақпен ырғақты қимылдар жасап, жеке сөздерді қайталауға ынталандыру; жаттығу нәтижесінде жағымды әсер алуға баулу;	"Қар" саусақ жаттығуы. Мақсат-міндеттер. Балаларды саусақпен көркем сөз жолдарындағы ырғаққа сай қимылдар жасап, жеке сөздерді қайталауға ынталандыру; жаттығу нәтижесінде жағымды	"Қандай аңға не бересің?" дамытушы ойыны. Мақсат-міндеттер. Балаларды ойыншық аңдарды атауға, олардың әрқайсысына қандай затты (көректі) беретінін айтуға жаттықтыру; әлеуметтік қатынастар негіздерін салу, тілін,	Саусақ жаттығуы "Аяз ата". Мақсат-міндеттер. Балаларды саусақпен көркем сөз жолдарындағы ырғаққа сай қимылдар жасап, жеке сөздерді қайталауға ынталандыру; жаттығу нәтижесінде жағымды әсер алуға баулу; аяз қыс

	<p>жүргізуге үйрету; педагогтің соңынан, өз қимылдарына қарап, қоян туралы тақпақты айтуға ынталандыру; қоянның қысқы тіршілігіне қызығушылық туғызу. Педагог балалардың қолдарының сыртқы жағына қағазға салынған қоянның басын жапсырады, текшелердің арасын ашып, бір қатарға тізіп қояды.</p> <p><i>"Қоян қарда жүгіреді".</i> Қоян далада жүгіреді, Омбы қардан секіреді, Бұта түбінде ақырын, Сәбіздерді кеміреді.</p>	<p>қоянның тіршілігі жөнінде ұғымдарды қалыптастыру. Педагог балаларға ақ қоянның ойыншығын немесе суретін көрсете алады. Педагог балаларға қардың жауғаны туралы суретті немесе бейнежазбаны көрсете алады. Қоян құлағын түріп, (алақандарды бастың екі жағына тік тіреп, саусақтарды қозғалту, жыбырлату) Аңнан қашып жүреді. (алақандарды бастың екі жағына тік тіреп, саусақтарды қозғалту, жыбырлату) Қашып шықса жүгіріп, (саусақтарды үстел басына кезекпен соққылау) Аяқтармен соғады. (саусақтарды үстелдің басына, бір уысқа жинақтап, соққылау)</p>	<p>әсер алуға баулу. Педагог балаларға қардың жауғаны туралы суретті немесе бейнежазбаны көрсете алады.</p> <p>- Ақ мақтадай ұлпа қар (саусақтарды жыбырлату) Жамылыпты қырқарлар. (қолдарды төмен бұлғау) Қалың-қалың тоң киіп, (алақандарды бір-біріне уқалау) Маужырайды шыршалар. (қолдарды қосу, ұйықтап қалғанды көрсету) <i>Шәймерден Әлдибекұлы.</i></p>	<p>эмоциялық құбылыстарды дамыту. Құралдар: аңдар ойыншықтары (резеңкеден, пластиктен жасалған), жеміс пен көгөністердің, өзге ұсақ заттардың нақпішіндері. - Балалар, бізге қандай аңдар келді? - Қандай аңға не бересіңдер? Балалар қоянға - сәбіз, түлкіге - кәмпит, қасқырға - бауырсақ, тиінге - саңырауқұлақ беретіні туралы айтып жатады. - Қандай аңға не береміз? Дәмді қоректі тереміз: Қоянға - сәбізді, Түлкіге кәмпитті, Қасқырға болсын бауырсақ, Тиінге - саңырауқұлақ. (сенсорика, қоршаған ортамен танысу, сөйлеуді дамыту)</p>	<p>құбылысы жөнінде ұғымдар қалыптастыру. Педагог балаларға жылы қиінген баланың суретін немесе аяз бейнесін көрсете алады.</p> <p>- Аяз ата алыстан, (алақанның қырымен үстел басын үйкелеу) Шаңғы теуіп келеді, Қояндармен жарысқан, (саусақтарды қосып, үстелге соққылау) Бізге сыйлық береді. (шапалақтау) (сөйлеуді дамыту)</p>
Таңертенгі	Жалпы дамытушы жаттығулар.				

<p>жаттығу</p>	<p>1. "Биік үй саламыз" жаттығуы. Бастапқы қалып тік тұру, қолды төменде ұстау. 1 - қолды жоғары созып, аяқтың ұшына тұру "Биік үй саламыз" деп айтқызу. 2 - бастапқы қалыпқа келу (4-5 рет).</p> <p>2. "Кірпіштерді қалаймыз" жаттығуы. Бастапқы қалып отырып аяқты бірге ұстау, қол тізеде. 1 - оң жаққа бұрылып, еденді текшемен ұру "Кірпіштерді қалаймыз" деп айтқызу. 2 - бастапқы қалыпқа келу (сол жаққа дәл осы жаттығу қайталанады).</p> <p>3. "Шеге қағамыз" жаттығуы. Бастапқы қалып тік тұру, қолды төменде ұстау. 1 - жерге отырып, текшелермен еденді ақырын тарсылдату "Шеге қағамыз" деп айтқызу. 2 - бастапқы қалыпқа келу (4-6 рет).</p> <p>(мәдени-гигиеналық дағдылар, дене шынықтыру)</p>
<p>Таңғы ас</p>	<p>Гигиеналық дағдылар Балаларды тамақтану рәсіміне баулу. - Біз қонаққа барамыз (сап түзеп жүру), Қолды сумен жуамыз (алақандарды тік ұстап, бұғу), Сабын салып, жу, жу (алақандарды бір-біріне тигізіп, ысқылау). Алақан су, су (саусақтарды қозғау), Сүлгі алып, сүртеміз (алақандарды үйкелеу), Тазалықты сақтаймыз (шапалақтау). Д. Ахметова</p> <p>(мәдени-гигиеналық дағдылар, көркем сөз)</p>
<p>Ұйымдастырылған іс-әрекетке дайындық</p>	<p>Балалардың жағымды көңіл-күйлерін қалыптастыру. Ұйымдастырылған іс-әрекетіне бірізділікте жағымды эмоциялық ахуалда ауысу үшін бәсеңдеу дыбыста салмақты әуенжазбасын қосу. - Кім шапшаң, кім өжет? Кім болады аппақ көжек? Орнымызда секірейік, Көжектей жүріп билейік.</p> <p>(сөйлеуді дамыту)</p>

<p>Мектепке дейінгі ұйымның кестесі бойынша ұйымдастырылған іс-әрекет</p>	<p>Дене шынықтыру</p> <p>"Орман аңдарының іздері".</p> <p>Мақсат-міндеттер. Балаларды еңіс тақтайдың үстімен жоғары және төмен жүру; жүру кезінде алға қарап және қолдарын еркін ұстап, дене тепе-теңдігін сақтай білу дағдыларын жетілдіру; балалардың еңіс тақтайдың үстімен жоғары және төмен жүру икемділіктерін, қол, дене, аяқ бұлшық еттерін, дене тепе-теңдігін сақтау ептілігін дамыту.</p>	<p>Музыка</p> <p>"Сұр көжек".</p> <p>Мақсат-міндеттер. Балаларды музыканы тыңдай отырып, жоғары және төмен дыбыстарды ажырата білуге үйрету; музыка мен қимылды үйлесімді жасауға дағдыландыру; қыс мезгілінде жануарларға деген құрмет сезімдеріне тәрбиелеу.</p>	<p>Дене шынықтыру</p> <p>"Қай аңның ізі?"</p> <p>Мақсат-міндеттер. Балаларды түзу жолмен және екі жолдың арасымен түзу жүру іскерліктерін дамыту; жұп болып орындалатын жалпы дамыту жаттығуларын жасауда ептіліктерін дамыту; екі топқа бөліп, еңіс тақтайдың үстімен белгіленген межеге дейін жоғары және төмен аю сияқты жүру; ұйымдастырылған іс-әрекетін пысықтау.</p>	<p>Дене шынықтыру</p> <p>"Құстарға жем шашайық".</p> <p>Мақсат-міндеттер. Балаларды допты бастан жоғары асырып, алысқа лақтыра білуге үйрету; допты алысқа лақтыру техникасының дағдыларын меңгерту; допты лақтыруда алысқа дәлдеу қабілетін арттыру. Балалардың допты бастан жоғары асырып, алысқа лақтыра білу икемділіктерін жетілдіру; қол, дене бұлшық еттерін, допты алысқа лақтыра білу ептілігін дамыту; допты лақтыруда алысқа дәлдеу қабілетін қалыптастыру; оқу қызметінде белсенділіктерін көтеру.</p>	
<p>Серуенге дайындық</p>	<p>Балаларды өз киімдерін тануға, атауға, өз шкафын таңбалауыш арқылы табуға үйрету. (мәдени-гигиеналық дағдылар, дербес әрекет)</p>				

<p>Серуен</p>	<p>Қарды бақылау (қардың жауған алқабы). (қоршаған ортамен танысу, сөйлеуді дамыту) Мақсат-міндеттер. Балаларға қыс мезгіліне тән табиғи құбылыс қарды бақылауға деген қызығушылығын ояту; қардың қайда жатқанына көңіл аударып, айтуға ынталандыру. - Балалар, бәрекелді! - Қараңдаршы, айналада не жатыр? - Иә, бұл қар. - Қар қайда жатыр? - Айналаның бәрі аппақ. - Аулаға қыс келді, Қыс келді, Қыс келді. Қар шатырға түседі, Қар ағашқа түседі, Қар жерге таман, төмен, Бұлттан баяу түседі. Қарлар - жеңіл нүктелер,</p>	<p>Қоян ойыншығын бақылау (ақ қоян). (қоршаған ортамен танысу, сөйлеуді дамыту) Мақсат-міндеттер. Балалардың көңілін қоян ойыншығына аудару; қоянның тоны ақ, ұзын құлағы, қимылдары туралы ұғымдарды қабылдауға ынтылындыру, жасалған жаттығудан жағымды әсер ала білу қабілетін қалыптастыру. Педагог ақ қоян ойыншығын көрсетіп, оның сыртқы сипатын байқатады. - Балалар, біздің қонығымызды таныдыңдар ма? Бұл не? - Жарайсыңдар, бұл қоян. - Қоянның терісі сұр ма? - Қоянның терісі ақ. Жарайсыңдар. - Қоянның қандай дене</p>	<p>Күнді бақылау. (қоршаған ортамен танысу, сөйлеуді дамыту) Мақсат-міндеттер. Балаларды күннің аспанда орналасуын және жарқырағанын байқап, қолдарды жоғары созып, жағымды эмоцияларға бөленуге ынталандыру; күн туралы алғашқы ұғымдарды қалыптастыру. Педагог балаларға қимылдарды көрсетіп жатады, балалар соңынан қайталайды. Алтын күнге ұқсайық, Қолдарды, кел, созайық. Қолдарымыз - шуақтар, Жайылады жан-жаққа. Еңбекке баулу тапсырмалары: балаларды қарды күректермен күреп, жүруге арналған жолдарды жасауға шақыру. Мақсат-міндеттер:</p>	<p>Ауладағы құстарды бақылау (шығаратын дыбыстары). Мақсат-міндеттер. Балаларды құстардың шиқылдаған дыбыстарын тыңдауға ынталандыру; құстардың дыбыстарына еліктеуге үйрету. - Балалар, тыныш тұрайықшы. Естіп тұрсыңдар ма? Бұл шығып жатқан қандай дыбыстар? Біреу "шиық-шиық" деген дыбыстарды шығарады. - Иә, бұл құстардың шиқылдаған дыбыстары. - Құстар ұқсап дыбыстайықшы. Жарайсыңдар! Еңбекке баулу тапсырмалары: балаларды учаскедегі жемшашарларды жемге толтыруға шақыру. Мақсат-міндеттер: балаларды ересектің үлгісіне еріп, құстарға қамқорлық жасауға баулу; қарапайым еңбек</p>	<p>Апандағы аюдың суретін қарау. (қоршаған ортамен танысу, сөйлеуді дамыту) Мақсат-міндеттер. Балаларға аюдың қысқы тіршілігі жөнінде жалпы ұғымдар беру; аюдың орманда көрінбейтінін, апанда ұйқыда жатқанын түсінуді үйрету; ойлау, есте сақтау қабілеттерін дамыту. Аю апанына жатты, Аюдың ұйқысы қатты (ұйықтаған аю). - Аю, аю, қайдасың? - Неге ақырмайсың? Д. Ахметова - Балалар, аю неге ақырмайды? - Иә, аю апанда ұйықтап жатыр. - Аю қалай ұйықтайтынын көрсетейікші. - Жарайсыңдар. - Аюдың ұйқысы қатты, біз ойынды ойнап көрейік. Еңбекке баулу</p>
----------------------	----------------------------------------------------------------------------------------------------------------------------------------------------------------------------------------------------------------------------------------------------------------------------------------------------------------------------------------------------------------------------------------------------------------------------------------------------------------------------------------------------------------------------------------------------------------------------------------------------------------------------------------------------------------------------------------	-------------------------------------------------------------------------------------------------------------------------------------------------------------------------------------------------------------------------------------------------------------------------------------------------------------------------------------------------------------------------------------------------------------------------------------------------------------------------------------------------------------------------------------------------------------------------------------------------------------------------------------------------------------------	-----------------------------------------------------------------------------------------------------------------------------------------------------------------------------------------------------------------------------------------------------------------------------------------------------------------------------------------------------------------------------------------------------------------------------------------------------------------------------------------------------------------------------------------------------------------------------------------------------------------------------------------------------------------------	--------------------------------------------------------------------------------------------------------------------------------------------------------------------------------------------------------------------------------------------------------------------------------------------------------------------------------------------------------------------------------------------------------------------------------------------------------------------------------------------------------------------------------------------------------------------------------------------------------------------------------------------------------------------------------------------------------------------------------------------	--------------------------------------------------------------------------------------------------------------------------------------------------------------------------------------------------------------------------------------------------------------------------------------------------------------------------------------------------------------------------------------------------------------------------------------------------------------------------------------------------------------------------------------------------------------------------------------------------------------------------------------------------------------------------------------------------------------------------------------

<p>Көрінбейді бұлт пен жер. Түсіп жатыр, Түсіп жатыр, Аппақ көрпе жауып жатыр. Д. Ахметова Еңбекке баулу тапсырмалары: балаларды қарды күректермен күреп, жүруге арналған жолдарды жасауға шақыру. Мақсат-міндеттер: балаларды ересектің үлгісіне еріп, қарапайым еңбек әрекеттерін жасауға машықтандыру; топтастырымен бірге әрекет етуге баулу; жағымды эмоцияларды дамыту. "Қолғап" қимылды жаттығуы. (дене шынықтыру, сөйлеуді дамыту) Мақсат-міндеттер. Балаларды педагогтің соңынан көркем сөз жолдарының</p>	<p>бөлшектері бар? - Иә, ұзын құлақтары бар. - Қоян құлықтарымен қалай қимылдайды? - Барлығымыз көрсетейікші. Жарайсыңдар! - Қарандаршы, ақ қоян жылы ақ тонын киіп алды. - Қоян қайда мекендейді? - Иә, қоян орманда мекендейді. Сендерді бірге ойнауға шақырады. - Қоян қорқақ, Ұзын құлақ. Бұта түбінде, Қасқырға көрінбей, Ақ қарда жатыр, Тыныш қана, үндемей. Д. Ахметова Еңбекке баулу тапсырмалары: балаларды сұхбатхана орындықтарын қардан тазалауға шақыру. Мақсат-міндеттер: балаларды қарапайым еңбек әрекеттерін</p>	<p>балаларды ересектің үлгісіне еріп, қарапайым еңбек әрекеттерін жасауға машықтандыру; топтастырымен бірге әрекет етуге баулу; жағымды эмоцияларды дамыту. "Қарлы жолдарды басайық" қимылды жаттығуы. (дене шынықтыру) Мақсат-міндеттер. Балалардың сапта түзу бағытпен жүріп, екі аяқпен секіріп, жүгіріп, алға жылжу қабілеттерін жетілдіру, тепе-теңдікті сақтау қабілеттерін дамыту, бұлшық еттерін шымыр ету. Педагог балаларды көркем сөзбен қимылдарға ынталандырады. Алдымызда ұзынша Жайылып тұр жолақша. Топ-топ етіп басайық, Қадам басып барайық. Секіреміз оп-оп!</p>	<p>әрекеттерін жасауға машықтандыру; жағымды эмоцияларды дамыту. "Құстар" қимылды ойыны. (дене шынықтыру, сөйлеуді дамыту) Мақсат-міндеттер. Балалардың жан-жақтағы бағытқа, бір-бірін итермей, жан-жаққа жүгіруді үйрету, жылдамдыққа, ұйымшылдыққа тәрбиелеу. Педагог балалар ("құстар") үшін белгілі орындарды, "ұя" деп белгілейді. "Құстар, ұша қойыңдар!" сөздерінен кейін балаларға еркін жүгіріп, қолдарымен бұлғап,, құстардың ұшқанына еліктеу қимылдарын көрсетеді, жағымды сөздерді айтып, балаларды қолдайды, біраздан соң балаларға алаңға шоқайып отыруды ұсынады:</p>	<p>тапсырмалары: балаларды учаскедегі орындықтарды қылшақтар арқылы қардан тазалауға шақыру. Мақсат-міндеттер: балаларды ересектің үлгісіне еріп, қарапайым еңбек әрекеттерін жасауға машықтандыру; топтастырымен бірге әрекет етуге, тазалыққа баулу; жағымды эмоцияларды дамыту. "Қоңырауым қайда?" қимылды ойыны. (дене шынықтыру, сөйлеуді дамыту) Мақсат-міндеттер. Балаларды белгілі бағытта сигнал бойынша жүгіруге жаттықтыру. Педагог балаларға ойынның бастамасын көрсетеді. - Қоңырауым қайда? Сыңғырлайды сайда. Кім адапсай тауып алады, Қоңырырауды қолға алады.</p>
-----------------------------------------------------------------------------------------------------------------------------------------------------------------------------------------------------------------------------------------------------------------------------------------------------------------------------------------------------------------------------------------------------------------------------------------------------------------------------------------------------------------------------------------------------------------------	-------------------------------------------------------------------------------------------------------------------------------------------------------------------------------------------------------------------------------------------------------------------------------------------------------------------------------------------------------------------------------------------------------------------------------------------------------------------------------------------------------------------------------------------------------------------------------------------	--------------------------------------------------------------------------------------------------------------------------------------------------------------------------------------------------------------------------------------------------------------------------------------------------------------------------------------------------------------------------------------------------------------------------------------------------------------------------------------------------------------------------------------------------------------------------------------------------------	----------------------------------------------------------------------------------------------------------------------------------------------------------------------------------------------------------------------------------------------------------------------------------------------------------------------------------------------------------------------------------------------------------------------------------------------------------------------------------------------------------------------------------------------------------------------------------------------------------	----------------------------------------------------------------------------------------------------------------------------------------------------------------------------------------------------------------------------------------------------------------------------------------------------------------------------------------------------------------------------------------------------------------------------------------------------------------------------------------------------------------------------------------------------------------------------------------------------------------------

<p>ырғағына, мазмұнына сай қимылдарды жасап, жағымды көңіл-күйге бөленуге үйрету; бүкіл дене бұлшық еттерін, түйсікті, есте сақтау қабілетін дамыту.</p> <p>- Балалар, ал қазір қолғаптарымызбен әдемі жаттығулар жасап, ойнап көрейік.</p> <p>- Қане, қолғапты киеміз, (алақандарды өзара уқалау)</p> <p>Бір қолды салып көреміз, (бір қолмен екіншісін сипау)</p> <p>Екінші жұп қолғапты, (екінші қолымен бірінші қолды сипау)</p> <p>Киіп алсақ – жарап тұр. (алақандарымен ары-бері бұрандау)</p> <p>Біз татумыз, біз біргеміз, Шапалақтап, секіреміз. Оп-оп! Шапалақ! Секір, секір!</p>	<p>жасауға машықтандыру; тазалыққа, еңбексүйгіштікке тәрбиелеу.</p> <p>"Бері шыға ғой, қоян!" қимылды ойыны. (дене шынықтыру)</p> <p>Мақсат-міндеттер. Балаларға шеңбер бойымен жүріп, барлығы бірге топтасып "Бері шыға ғой, қоян!" сөздерін айтып, көрсетілген қимылдарға еліктеу қабілеттерін жетілдіру. Педагог балалардың бірін "Қоян" атап, барлығымен бірге оны шақырады.</p> <p>Шақырылған қоян ортаға шығып, қимылдарды жасайды (педагог үлгіні көрсете алады), балалар қайталайды.</p> <p>- Бері шыға ғой, қоян! Ақ құлақтармен ойна! Былай көрсет, Былай көрсет,</p>	<p>Біз жүреміз топ боп.</p> <p>Ал енді біз жүгірейк, Саптан қалмай, үлгерейік. Жүгір, жүгір, балақай! Саптан қалма, балақай!</p> <p>Жүгіріп болдық, жүрейік, Тыныс алып, үлгерейік. Тыныс алып болайық, Қадам басып, тоқтайық ...</p> <p>Д. Ахметова "Әткеншек" қимылды ойыны. (дене шынықтыру)</p> <p>Мақсат-міндеттер: балаларды шеңберге тұрып, тақпақ сөздеріне сай қимылдай білу қабілетін қалыптастыру.</p> <p>Бір жоғары, бір төмен, Күні бойы тербелем. Әткеншек-ау, әткеншек, Айнала бер бізбенен.</p>	<p>- Құстар, құстар, келіндер, Жемді шоқып, теріндер. Жемді шоқып, тойсандар, Ән салып беріндер. Д. Ахметова</p> <p>Балалар бірақ отырып, демалып болғаннан кейін, педагог қайта "ұшып" қимылдауды ұсынады.</p> <p>"Шеңберге дәлде" ойын жаттығуы. (дене шынықтыру)</p> <p>Мақсат-міндеттер: балаларда нысанаға (қарды) дәлдеп ата білу, ептілік, мергенділік қабілеттерін дамыту.</p>	<p>Балалар жасырынған қоңырауды тауып алып, қолға алып сыңғырлайды.</p> <p>Педагог келесі ретте қоңыраудың орнын ауыстырып жасырады.</p> <p>"Көпірден өт" қимылды жаттығуы. (дене шынықтыру)</p> <p>Мақсат-міндеттер: балаларды бір орнынан ұзындыққа екі аяқпен алға секіре білу қабілетін қалыптастыру; тепе-теңдік, ептілік, көзбен мөлшерлеу сезімдерін дамыту.</p>
--------------------------------------------------------------------------------------------------------------------------------------------------------------------------------------------------------------------------------------------------------------------------------------------------------------------------------------------------------------------------------------------------------------------------------------------------------------------------------------------------------------------------------------------------------------------------------------------------------------	----------------------------------------------------------------------------------------------------------------------------------------------------------------------------------------------------------------------------------------------------------------------------------------------------------------------------------------------------------------------------------------------------------------------------------------------------------------------------------------------------------------------------------------------------------------------------------------------------	---------------------------------------------------------------------------------------------------------------------------------------------------------------------------------------------------------------------------------------------------------------------------------------------------------------------------------------------------------------------------------------------------------------------------------------------------------------------------------------------------------------------------------------------------------------------------------------	-----------------------------------------------------------------------------------------------------------------------------------------------------------------------------------------------------------------------------------------------------------------------------------------------------------------------------------------------------------------------------------------------------------------------	-------------------------------------------------------------------------------------------------------------------------------------------------------------------------------------------------------------------------------------------------------------------------------------------------------------------------------------------------------------------------------------------

	<p>Шапалақ! Жаттығу бірнеше рет қайталанады.</p>	<p>Ақ құлақтармен ойна! "Шеңберден шықпа" жаттығуы. (дене шынықтыру) Мақсат-міндеттер: балаларды шеңберге тұрып, шеңбердің бойымен қимылдауға баулу; кеңістікті бағдарлауға, мұқияттылыққа, достыққа тәрбиелеу.</p>			
Серуеннен оралу	<p>Серуеннен кейін беті-қолды сумен тазалап жуу дағдысын бекіту. Сылдырлайды мөлдір су, Мөлдір суға қолыңды жу. Жуынсаң сен әрдайым, Таза бетің, маңдайың. (мәдени-гигиеналық дағдылар)</p>				
Түскі ас	<p>Гигиеналық дағдылар Балаларды тамақтану рәсіміне баулу. - Біз қонаққа барамыз (сап түзеп жүру), Қолды сумен жуамыз (алақандарды тік ұстап, бұғу), Сабын салып, жу, жу (алақандарды бір-біріне тигізіп, ысқылау). Алақан су, су (саусақтарды қозғау), Сүлгі алып, сүртеміз (алақандарды үйкелеу), Тазалықты сақтаймыз (шапалақтау). Д. Ахметова (мәдени-гигиеналық дағдылар, көркем сөз)</p>				
Күндізгі ұйқы	<p>Балалардың тыныш ұйықтауына жағымды жағдай жасау.</p>				
Біртіндеп ұйқыдан ояту, сауықтыру	<p>Керуеттегі жаттығулар Көзімізді ашайық</p>				

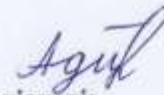
<p>шаралары</p>	<p>Аунап, қунап алайық , Ұйқымызды ашайық "Самал жел" - іште жатып, қолдары дене бойында. Бастарын сәл көтеріп, жел соққанын келістіру: "Ф-ф-ф". "Желдің желпуі" - іште жатып, қолдары дене бойында, қолдарын екі жаққа созу. "Жел бұлттарды айдайды" - тізені құшақтап жату. Аяқты құшақтап денемен алдына-артына тербелу. (дене шынықтыру)</p>				
<p>Бесін ас</p>	<p>Ойын-жағдаят: "Біз ас ішеміз". Мақсат-міндеттер: үстел басында тыныш отыруды, денені, қасықты дұрыс ұстауды, қасыққа асты толтырмай алуды, ернеуі кең жерінен шусыз жеуді үйрету, өз бетінше, ұқыпты жеу біліктіліктерін тәрбиелеу. (мәдени-гигиеналық дағдылар)</p>				
<p>Балалардың дербес іс-әрекеті</p>	<p>Сөйлеуді дамытудан ойын-жаттығу "Аю мен этеш". Мақсат-міндеттер. Балаларды аю мен этеш туралы тақпақтың мазмұнымен таныстыру.</p> <p>"Қоян қайда?" дамытушы ойыны. Мақсат-міндеттері. Балаларға қоян ойыншығының қайда жасырынғанын байқату, отырған орнын "әне", "міне", "анда", "бұнда", "бар", "жоқ" сөздерін қолданып айтуға ынталандыру;</p>	<p>Сенсорикадан ойын-жаттығу "Ормандағы қыс". Мақсат-міндеттер. Балалардың зейінін сұр түстің қасиетіне аудару және әртүрлі заттардың айырмашылықтарына қарамай, ортақ сенсорикалық сипаты, түсі бойынша сәйкестендіруге үйрету; заттардың ұқсас қасиеттерін табуға және екі түрлі топтамаға аталған қасиеті бойынша бөліп алуға дағдыландыру.</p> <p>"Не қалай дыбыстайды?" дидактикалық</p>	<p>Қоршаған ортамен танысудан ойын-жаттығу "Қысқы ормандағы аңдар". Мақсат-міндеттер. Балаларды жабайы аңдардың қысқы ормандағы тіршілік ерекшелігімен таныстыру; әр жабайы аң туралы қысқаша түсінік бере отырып, олардан қорғану ережелеріне үйрету.</p> <p>"Мен түлкімін, түлкімін" аз қимылды ойыны. Мақсат-міндеттер. Балаларды жүргізушінің сөздерін</p>	<p>Жапсырудан ойын-жаттығу "Қоян". Мақсат-міндеттен. Балаларды дайын аяқталмаған қоян бейнесін (басы мен денесін) сопақша және домалақ пішіндермен жапсыруға үйрету; желімді пішіндерге қылқаламмен жағуға жаттықтыру; сүлгіні пішіндердің үстінен басып, толық бейнені жасай білу қабілетін қалыптастыру; балалардың жапсырудағы икемділігі мен дағдысын, қолдың ұсақ моторикасын, түспен пішінді қабылдау</p>	<p>Имитация ойыны. "Қорқақ қоян". Мақсат-міндеттер. Балаларды қоянның қимылдарына педагогтің көрсетуімен еліктей білуге машықтандыру; жағымды эмоцияларды дамыту. Педагог ақ қоянды белгілі жерге отырғызып қойып, балаларды бірге ілестіріп, қоянға жақындатады. Ойын бірнеше рет өткізіледі. - Аппақ қарды паналап, Аппақ қоян, тығылма! Көлеңкеңнен үркімей, Қорқақ қоян, қорықпа! Қоян, қашып кетпе! Міне, құрақ көрпе! Суықта қалмайсың,</p>

<p>жағымды әсер алуға мүмкіндіктер жасау.</p> <p>Шарты: ойын бөлмесінде жасырынған қоянның орнын, белгілі сілтеу есімдіктерді айтып көрсету.</p> <p>- Балалар, бізде қонақта қоян.</p> <p>- Қоян бізбен ойнағысы келеді.</p> <p>- Ол жасырынса, тауып алу керек. Мен "Қоян қайда?" деп сұрасам, оның отырған жерін "эне", "міне", "анда" сияқты сөздерді қолданып жауап қайтарамыз.</p> <p>Қоян қорқақ, Ұзын құлақ. Бұта түбінде, Қасқырға көрінбей, Ақ қарда жатыр, Тыныш қана, үндемей.</p> <p>Д. Ахметова</p> <p>Көркем сөзден кейін, педагог балаларды өзімен бірге ертіп жүріп, ойыншықтың</p>	<p>ойыны.</p> <p>Мақсат-міндеттер.</p> <p>Балаларды құстардың дыбыстарын айтуға ынталандыру; құстарды ажыратуға үйрету; жағымды эмоцияларға бөлену қабілеттерін дамыту.</p> <p>Педагог балаларға торғай, қарғаның дыбыстарын тыңдатады, олардың дыбыстарына еліктеу сөздерді айтқызады.</p> <p>Содан соң аудиожазбаны тыңдатқанда балалар торғайларды "шиық-шиық", қарғаны "қарқ-қарқ" деп дыбыстайды.</p> <p>(қоршаған ортамен танысу)</p>	<p>мұқият тыңдап, сонымен қоса алаңда еркін қимылдап, сигнал бойынша өз орындарына жылдам өтуге жаттықтыру; зейінді, ойлау қабілетін дамыту; шапшаңдыққа, зеректікке тәрбиелеу.</p> <p>Шарты: педагог түлкіні сомдайды, балалар ойыншылар болады; ""түлкінің"" сөздері аяқталған кезде балалар орындықтарға тезірек өтеді.</p> <p>Педагог қауіпсіздікті сақтау мақсатында, балаларды асықтырмайды.</p> <p>Ойында балалардың өз орындарына өтіп, тынышталуына, өзін-өзі басқаруына ықпал етеді.</p> <p>- Балалар, мен түлкі болайын. Мен сендерге әдемі ән айтып, алаңға серуенге шақырамын. Мен ән айтуды тоқтатқанда өз орындарыңа барып, тез</p>	<p>қабілеті мен зейінін дамыту; балалардың жабайы аңдардың қысқы тіршілігіне және жапсыру іс-әрекетіне қызығушылықтарын қалыптастыру; ұйымдастырылған іс-әрекетінде достық қарым-қатынасқа тәрбиелеу.</p> <p>"Қайдасың?" атты мультфильмін көру.</p> <p>Мақсат-міндеттер.</p> <p>Балалардың зейін қабілетін дамыту; заттардың орналасу орындарын байқауға, бір сөзбен немесе саусақпен көрсетіп, "эне", "міне" сияқты сөздерді қолдануға ынталандыру; кеңістікті бағдарлау негіздерін қалау.</p> <p>(сөйлеуді дамыту)</p>	<p>Жамылсаң – тоңбайсың.</p> <p>Д. Ахметова</p> <p>(сөйлеуді дамыту)</p>
-----------------------------------------------------------------------------------------------------------------------------------------------------------------------------------------------------------------------------------------------------------------------------------------------------------------------------------------------------------------------------------------------------------------------------------------------------------------------------------------------------------------------------------------------------------------------------------------------------------------------------	-----------------------------------------------------------------------------------------------------------------------------------------------------------------------------------------------------------------------------------------------------------------------------------------------------------------------------------------------------------------------------------------------------------------------------------------------------------	----------------------------------------------------------------------------------------------------------------------------------------------------------------------------------------------------------------------------------------------------------------------------------------------------------------------------------------------------------------------------------------------------------------------------------------------------------------------------------------------------------------------------------------------------------------------------------------------------------------------------------------------------	-----------------------------------------------------------------------------------------------------------------------------------------------------------------------------------------------------------------------------------------------------------------------------------------------------------------------------------------------------------------------------------------------------------------------------------------------------------------------------------------------------------------------------------------	---------------------------------------------------------------------------------

	орнын тауып жатып, балаларға қоянның отырған орнын айтқызады. (сөйлеуді дамыту)		отыра қаласыңдар. Отырмайтын болсаңдар, мен орынды басып аламын. Бастайық. - Мен түлкімін, түлкімін, Қулықпен өтер күнім. Қаласам алдай саламын, Орынды басып аламын. Д. Ахметова Педагог сөздерді әндетіп айтып жүруі керек. (дене шынықтыру)		
Балалармен жеке жұмыс	"Қоян қайда?" қимыл жаттығуы. - Қоян қорқақ, Ұзын құлақ. Бұта түбінде, Қасқырға көрінбей, Ақ қарда жатыр, Тыныш қана, үндемей. Д. Ахметова (сөйлеуді дамыту)	Саусақ жаттығуы. "Алақай! Алақай!" - Алақай! Алақай! Келді суық қыс міне, Біз далаға шығамыз, Жаттығу жасаймыз, Бір, екі! Бір, екі! Қарды қағып, бір, екі, Д. Ахметова (сөйлеуді дамыту)	Саусақ жаттығуы. "Қолғап". - Қане, қолғапты киеміз, Бір қолды салып көреміз, Екінші жұп қолғапты Киіп алсақ – жарап тұр. Д. Ахметова (сөйлеуді дамыту)	"Шаңғының жолы". Мақсат-міндеттер. Ермексаздан кесекті екіге бөлу, екі бағанды есу, жалпақтау амалдарын игерту. (мүсіндеу)	"Аю апанына жатты" қимыл жаттығуы. - Аю апанына жатты, Аюдың ұйқысы қатты (ұйықтаған аю). Аю, аю, қайдасың? Неге ақырмайсың? Д. Ахметова (сөйлеуді дамыту)
Серуенге дайындық	"Киім-кешектер мен аяқ киімді таза ұстау туралы". Мақсат-міндеттері: балаларда мәдени-гигиеналық дағдыларды, өз-өзіне қызмет ету дағдыларын қалыптастыру. Киім-кешектер мен аяқ киімдерді таза ұстаудың маңыздылығы жайлы айту, «тиянақтылық», «ұқыптылық» түсініктерімен таныстыру, киімдегі олқылықты байқауды үйрету. (мәдени-гигиеналық дағдылар, дербес әрекет)				

Серуен	Түскі уақыттаға серуендегі бақылауды жалғастыру. (қоршаған ортамен танысу, сөйлеуді дамыту, көркем әдебиет)
Серуеннен оралу	Өз шкафын белгі бойынша тауып алуды, өз киімін өзі шешуді, өз қажеттері жайында айтуды үйрету. (дербес қимыл әрекеті)
Балалардың дербес іс-әрекеті	Кітап бұрышында: өткен тақырыптар бойынша суреттерді қарау, сипаттау; ертегілерді есте жаңғырту, кейіпкерлердің сөздерін қайталау. (коммуникативті дағдылар, сөйлеуді дамыту, қазақ тілі, көркем әдебиет) Музыкалық аспаптармен ойындар. Аңдар туралы әндер тыңдау және жаттау. (музыка) Өнер бұрышында қыс мезгілін бояу суреттерін бояту, аққала мүсіндеу және жапсыру жұмыстарын жасау. (шығармашылық дағдылар, жапсыру, мүсіндеу, сурет салу) Еркін рөлдік ойындар.
Балалардың үйіне қайтуы	Әңгімелесу: "Баланың мұқтажын ескерудің маңызы", "Баланың еркелігі және тәрбиелеу ерекшеліктері".

Тексерілді:
Шағын орталық әдіскері:



А.Адилова

Тәрбиелеу - білім беру процесінің циклограммасы

Білім беру ұйымы: «Ақмектеп орта мектебі» КММ «Айгөлек» шағын орталығы

Тобы: «Балауса» кіші топ

Балалардың жасы: 2-3 жас

Жоспардың құрылу кезеңі: 23-27 қаңтар 2023 жыл

Күн тәртібінің үлгісі	Дүйсенбі	Сейсенбі	Сәрсенбі	Бейсенбі	Жұма
Балаларды қабылдау	Таңғы сүзгі: балалардың терісін, дене қызуын, сыртқы келбетін тексеру. Балаларды жақсы көңіл күймен қарсы алу және оларға қолайлы жағдай жасау. Баланың көңіл күйін, оның жеке пікірін, қызығушылығын анықтау. (сөйлеуді дамыту)				
Ата-аналармен әңгімелесу, кеңес беру	Әңгімелесу: "Баланың жануарлар мен құстарға қамқорлық жасау сезімін дамыту", "Адамгершілікке тәрбиелеудің маңызы".				
Балалардың дербес іс-әрекеті (баяу қимылды ойындар, үстел үсті ойындары, бейнелеу әрекеті, кітаптар қарау және тағы басқа іс-әрекеттер)	<p>"Еңбекке баулу" Мақсат-міндеттер. Табиғат бұрышындағы өсімдіктерге көңіл аудару, фикус жапырақтарының жалпақ, үлкен, бетінің тегіс болуын бақылау; су құйғышты ұстап, суаруды үйрету.</p> <p>Саусақ жаттығуы. "Торғай, торғай". Мақсат-міндеттер. Балаларды саусақ жаттығуындағы торғайдың шығаратын дыбысына, педагогтің соңына ілесіп, еліктеуге ынталандыру; қолдың</p>	<p>Тақпақты мәнерлеп оқу, қимылды жаттығуы. "Сауысқан" (ел аузынан). Мақсат-міндеттер. Балаларды, сауысқан ойыншығына (суретіне) қарап, халық аузынан шыққан тақпақты</p>	<p>Тақпақты мәнерлеп оқу, қимыл жаттығуы. "Торғай-торғай тоқылдақ" (ел аузынан). Мақсат-міндеттер. Балаларды торғай ойыншығына қарап, халық аузынан шыққан тақпақты</p>	<p>Саусақ жаттығуы. "Дым да жоқ" (орыс халқының әні). Мақсат-міндеттер. Балаларды саусақтарымен кезек ойнап, педагогтің соңына ілесіп, тақпақты мәнерлеп айтуға ынталандыру; қолдың</p>	<p>Саусақ жаттығуы (қимыл жаттығуы). "Құстар ұшып барады". Мақсат-міндеттер. Балаларды суретке қарап, тақпақты мәнерлеп айтып, қимылдарды сөздердің ырғағына сай жасауға</p>

	<p>ұсақ моторикасын, ырғақты қабылдау, қуанышты әсер ала білу қабілетін дамыту. – Торғай, торғай (саусақтарды бүгіп-ашу), Шиық-шиық (бір алақанды ашып, оның үстіне екінші қолдың саусақ ұшымен соққылау)! Толған дорба, Лық-лық (алақандарды жұмып-ашу). Дорбаны ашамыз (ашылған алақандарды екі жаққа жаю), Тәтті жем шашамыз (алақандарды бос ұстап, жерге қарай бұлғау). Торғай, торғай, Ұшып келші (алақандарды жұмып-ашу). Торғай, торғай, Шоқып терші (бір алақанды ашып, оның үстіне екінші қолдың</p>	<p>мәнерлеп айтуға ынталандыру; тілін, есте сақтау қабілетін, жағымды эмоцияларды дамыту. - Сауысқан (ел аузынан) Ала қанат сауысқан, Жауыр атқа жабысқан. Ойда жауыр көрінсе, Ойбайлатқан сауысқан. Қырда жауыр көрінсе, Қиқаңдатқан сауысқан. (көркем әдебиет)</p>	<p>мәнерлеп айтуға ынталандыру; тілін, есте сақтау қабілетін, жағымды эмоцияларды дамыту. - Торғай-торғай, тоқылдақ, Жерден тары шоқып ап, Бөтегесі томпайып, Түймедей боп монтайып, "Шіп-шіп" десіп отырар, Торғай-торғай топтанған. Торғайды торғай мақтаған, Бір торғай ұшса боранда, Іздеп бәрі жоқтаған. (көркем әдебиет)</p>	<p>ұсақ моторикасын, ырғақты қабылдау, қуанышты әсер ала білу қабілетін дамыту. - Ала қанат сауысқан Пісірді де көжен, Тағаттарын тауысқан Тойғызды көп шөжені. Анаған берді, Анаған берді, Анаған берді, Ал мынаған бермеді. - Суға барған жоқсың сен, Отын жарған жоқсың сен. Көзін сатпа көжеге, Дым жоқ сендей шөжеге! Х. Ерғалиев (сөйлеуді дамыту)</p>	<p>ынталандыру; тілін, есте сақтау қабілетін, жағымды эмоцияларды дамыту. - Құстар ұшып барады, (алақандарды ашып-жинау) Қанаттарын кең жайып. (алақандарды ашып-жинау) Торғай ғана қалады, (алақандарды бір-біріне қосып, қысу) Көкке қарап мұнайып. (алақандарды бір-біріне қосып, қысу) – Кел, торғайым, мұнайма, (саусақтарды өзіне қарай бұлғау, "шақыру") Жылытайық бойынды. (алақандарды өзара уқалау) Д. Ахметова (сөйлеуді дамыту, дене шынықтыру)</p>
--	----------------------------------------------------------------------------------------------------------------------------------------------------------------------------------------------------------------------------------------------------------------------------------------------------------------------------------------------------------------------------------------------------------------------------------------------------------------------------------------------------------------	-----------------------------------------------------------------------------------------------------------------------------------------------------------------------------------------------------------------------------------------------------------------------------	-------------------------------------------------------------------------------------------------------------------------------------------------------------------------------------------------------------------------------------------------------------------------------------------------------------------------------------------	---------------------------------------------------------------------------------------------------------------------------------------------------------------------------------------------------------------------------------------------------------------------------------------------------------------------------------------------------------------------	------------------------------------------------------------------------------------------------------------------------------------------------------------------------------------------------------------------------------------------------------------------------------------------------------------------------------------------------------------------------------------------------------------------------------------------------------------------------

	саусақ ұшымен соққылау). Д. Ахметова (сөйлеуді дамыту, дене шынықтыру)				
Таңертенгі жаттығу	<p>Жалпы дамытушы жаттығулар.</p> <p>1. "Биік үй саламыз" жаттығуы. Бастапқы қалып тік тұру, қолды төменде ұстау. 1 - қолды жоғары созып, аяқтың ұшына тұру "Биік үй саламыз" деп айтқызу. 2 - бастапқы қалыпқа келу (4-5 рет).</p> <p>2. "Кірпіштерді қалаймыз" жаттығуы. Бастапқы қалып отырып аяқты бірге ұстау, қол тізеде. 1 - оң жаққа бұрылып, еденді текшемен ұру "Кірпіштерді қалаймыз" деп айтқызу. 2 - бастапқы қалыпқа келу (сол жаққа дәл осы жаттығу қайталанады).</p> <p>3. "Шеге қағамыз" жаттығуы. Бастапқы қалып тік тұру, қолды төменде ұстау. 1 - жерге отырып, текшелермен еденді ақырын тарсылдату "Шеге қағамыз" деп айтқызу. 2 - бастапқы қалыпқа келу (4-6 рет).</p> <p>(мәдени-гигиеналық дағдылар, дене шынықтыру)</p>				
Таңғы ас	<p>Гигиеналық дағдылар</p> <p>Балаларды тамақтану рәсіміне баулу. - Біз қонаққа барамыз (сап түзеп жүру), Қолды сумен жуамыз (алақандарды тік ұстап, бұғу), Сабын салып, жу, жу (алақандарды бір-біріне тигізіп, ысқылау). Алақан су, су (саусақтарды қозғау), Сүлгі алып, сүртеміз (алақандарды үйкелеу), Тазалықты сақтаймыз (шапалақтау). Д. Ахметова (мәдени-гигиеналық дағдылар, көркем сөз)</p>				
Ұйымдастырылған іс-әрекетке	<p>Балаларға жағымды эмоциялық ахуалды ұйымдастыру үшін бәсеңдеу дыбыста салмақты әуенжазбасын қосуға болады. - Құстардай ұшайық, Бұтаға отырайық.</p>				

<p>дайындық</p>	<p>Дәндерді шоқып, Аяққа тұрып, Шеңберді құрып, Күнге созылайық. (сөйлеуді дамыту)</p>				
<p>Мектепке дейінгі ұйымның кестесі бойынша ұйымдастырылған іс-әрекет</p>	<p>Дене шынықтыру</p> <p>"Көгершінмен ойын ойнайық".</p> <p>Мақсат-міндеттер. Балаларды допты бастан жоғары асырып, алысқа лақтыру іскерліктерін дамыту;</p> <p>допты алысқа лақтыруда алысқа дәлдеу қабілетін арттыру; кубикпен орындалатын жалпы дамыту жаттығуларын орындау; қыстап қалатын құстар туралы білімдерін толықтыру.</p>	<p>Музыка</p> <p>"Суық торғай".</p> <p>Мақсат-міндеттер. Балаларды әнді тыңдай отырып, сипаты мен сөздік мағынасын түсіне білуге және музыкалық фрагментті басынан аяғына дейін мұқият тыңдай білуге үйрету; әннің дыбыстық ерекшелігін қабылдау қабілетін қалыптастыру; музыкалық-ырғақтық қимылдарды топтық шығармашылықпен еркін жасауға дағдыландыру.</p>	<p>Дене шынықтыру</p> <p>"Құстармен бірге ойнайық".</p> <p>Мақсат-міндеттер. Балаларды доптармен орындалатын жалпы дамыту жаттығуларын жасау кезінде ептіліктерін дамыту; бірінің артынан бірін жүргізу және жүгірту; тізбекпен жұп болып және 2-3 баладан сап түзеп, алға жүру, бір орында тұрып аяқтың ұшымен жүру; әуенге сәйкес би қимылдарын жасау; еденді тарсылдату іскерліктерін жетілдіру; допты бастан жоғары асырып, алысқа лақтыру; допты алысқа лақтыруда алысқа дәлдеу қабілетін арттыру; оқу қызметін</p>	<p>Дене шынықтыру</p> <p>"Еңбектеген марғау".</p> <p>Мақсат-міндеттер. Балаларды доғадан еңбектеп және төрт тағандап еңбектеп өтуге үйрету; доғадан төрт тағандап еңбектеп өтудің техникасын меңгерту; доғадан еңбектеп және төрт тағандап еңбектеп өту дағдыларына машықтандыру. Балалардың доғадан еңбектеп және төрт тағандап еңбектеп өту икемділіктерін жетілдіру; доғадан еңбектеп және төрт тағандап еңбектеп өту дағдыларын қалыптастыру; қол, дене, аяқ бұлшық еттерін, жаңа жаттығуды тез қабылдау және оқу қызметіне белсенді</p>	

			пысықтау.	қатысу қабілетін дамыту.	
Серуенге дайындық	Балаларды өз киімдерін тануға, атауға, өз шкафын таңбалауыш арқылы табуға үйрету. (мәдени-гигиеналық дағдылар, дербес әрекет)				
Серуен	<p>Ауладағы құстарды бақылау (қимылдары). (қоршаған ортамен танысу, сөйлеуді дамыту) Мақсат-міндеттер. Балаларды аулада, учаскідегі ағаштарда ұшып-қонған құстарды байқауға, олардың қимылдарын анықтауға үйрету. <i>"Құстар, құстар, келіңдер".</i> Құстар, құстар, келіңдер, Жемді шоқып, теріңдер. Жемді шоқып, тойсандар, Әнді салып беріңдер. Д. Ахметова</p>	<p>Ауладағы құстарды бақылау (шығаратын дыбыстары). (қоршаған ортамен танысу, сөйлеуді дамыту) Мақсат-міндеттер. Балаларды құстардың шикылдаған дыбыстарын тыңдауға ынталандыру; құстардың дыбыстарына еліктеуге үйрету. - Балалар, тыныш тұрайықшы. Естіп тұрсыңдар ма? Бұл нелердің дыбыстары шығады? Біреу "шиық-шиық" деген дыбыстарды шығарады. - Иә, бұл құстар шикылдайды.</p>	<p>Сары шымшықты бақылау. (қоршаған ортамен танысу, сөйлеуді дамыту) Мақсат-міндеттер. Балалардың көңілдерін сары шымшыққа, оның ағаштарға ұшып-қону қимылдарына аудару, құстың кеудесінің түсі сары болуын байқату; зейінді дамыту. <i>"Сары шымшық."</i> Сары шымшық шикылдайды: - Шиық-шиық, шиық-шиық. Жылы жаққа ұшпайды, Суықтан тығылмайды. Д. Ахметова Еңбекке баулу тапсырмалары: балаларды учаскедегі</p>	<p>Қарды бақылау (қардың жауған алқабы). (қоршаған ортамен танысу, сөйлеуді дамыту) Мақсат-міндеттер. Балалардың қарды бақылауға деген қызығушылықтарын ояту; қардың қайда жатқанына көңіл аударып, айтуға ынталандыру. - Балалар, бәрекелді! - Қараңдаршы, айналада не жатыр? - Иә, бұл қар. - Қар қайда жатыр? - Айналаның бәрі аппақ. Жасырыпты жолдарды: Тегістепті орларды. Далаға суық қыс жетті, Аппақ қарды жерге</p>	<p>Жемшашарға қонған құстарды бақылау. (қоршаған ортамен танысу, сөйлеуді дамыту) Мақсат-міндеттер. Балаларға құстарды суықта қорекке тойғызу қажеттілігін түсіндіру; құстарға аяушылық сезімін ояту. - Балалар, қараңдаршы, бұл шемшашар. - Жемшашарда не бар? - Иә, жемшашарға құстар қонды. - Құстар не істейді? - Дұрыс, құстар жемді шоқиды. Педагог көркем сөзді оқып береді. - Батыл екен біздің құстар,</p>

	<p>Еңбекке баулу тапсырмалары: балаларды учаскедегі жемшашарларды жемге толтыруға шақыру. Мақсат-міндеттер: балаларды ересектің үлгісіне еріп, құстарға қамқорлық жасауға баулу; қарапайым еңбек әрекеттерін жасауға машықтандыру; жағымды эмоцияларды дамыту.</p> <p>"Ұядағы торғайлар" қимылды ойыны. (дене шынықтыру) Мақсат-міндеттер. Балаларды жан-жақтағы бағытқа бір-бірін итермей және "Торғайлар, ұяға!" сигналы бойынша белгілі жерге жүгіруге баулу, жылдамдыққа, ұйымшылдыққа тәрбиелеу. Педагог балалар ("құстар") үшін белгілі орындарды "ұя" деп</p>	<p>- Құстар ұқсап дыбыстайықшы. Жарайсындар! Еңбекке баулу тапсырмалары: балаларды сұхбатхана орындықтарын қардан тазалауға шақыру. Мақсат-міндеттер: балаларды қарапайым еңбек әрекеттерін жасауға машықтандыру; тазалыққа, еңбексүйгіштікке тәрбиелеу.</p> <p>"Қораз" қимылды жаттығуы. (дене шынықтыру) Мақсат-міндеттер. Балаларды қораздың (әтеш) қимылдарына еліктеуге ынталандыру, тізелерін жоғары көтеріп, қолдарымен екі саны сыртынан соққылауға үйрету, бұлшық еттерін дамыту; жасалған жаттығудан жағымды әсер алуға талпындыру. Педагог балаларға</p>	<p>жемшашарларды жемге толтыруға шақыру. Мақсат-міндеттер: балаларды ересектің үлгісіне еріп, құстарға қамқорлық жасауға баулу; қарапайым еңбек әрекеттерін жасауға машықтандыру; жағымды эмоцияларды дамыту.</p> <p>"Құстар" қимылды ойыны. (дене шынықтыру) Мақсат-міндеттер. Балаларға жан-жақтағы бағытқа бір-бірін итермей жүгіруге үйрету, жылдамдыққа, ұйымшылдыққа тәрбиелеу. Педагог балалар ("құстар") үшін белгілі орындарды "ұя" деп белгілейді. "Құстар, ұшыңдар!" сөздерінен кейін балаларға еркін жүгіріп, қолдарымен бұлғап, құстардың ұшқанына еліктеу қимылдарын көрсетеді, жағымды сөздерді</p>	<p>төкті. Қараңдар, ағаш пен шатыр, Барлық жерде қар жатыр. Д. Ахметова Еңбекке баулу тапсырмалары: балаларды қарды күректермен күреп, жүруге арналған жолдарды жасауға шақыру. Мақсат-міндеттер: балаларды ересектің үлгісіне еріп, қарапайым еңбек әрекеттерін жасауға машықтандыру; топтастырымен бірге әрекет етуге баулу; жағымды эмоцияларды дамыту.</p> <p>Қимылды ойыны. "Пингвиндер сапта жүреді". (дене шынықтыру) Мақсат-міндеттер. Балаларға сигнал бойынша жан-жаққа жүгіру және сигнал бойынша сапқа, педагогтің соңынан жүру</p>	<p>Аулада қалады олар қыстап. Жемшашарға жем шашайық, Құстарды аялайық. Дыбыстайды құстар "шиық-шиық", Жем берейік - "жиіп-жиіп". Д. Ахметова Еңбекке баулу тапсырмалары: балаларды учаскедегі жемшашарларды жемге толтыруға шақыру. Мақсат-міндеттер: балаларды ересектің үлгісіне еріп, құстарға қамқорлық жасауға баулу; қарапайым еңбек әрекеттерін жасауға машықтандыру; жағымды эмоцияларды дамыту.</p> <p>"Құмалақтар" қимылды ойыны. (дене шынықтыру) Мақсат-міндеттер. Балаларды бір топтасқан жерден сигнал бойынша жан-жаққа шашырап бағыттай білу</p>
--	----------------------------------------------------------------------------------------------------------------------------------------------------------------------------------------------------------------------------------------------------------------------------------------------------------------------------------------------------------------------------------------------------------------------------------------------------------------------------------------------------------------------------------------------------------------------------------------------------	-------------------------------------------------------------------------------------------------------------------------------------------------------------------------------------------------------------------------------------------------------------------------------------------------------------------------------------------------------------------------------------------------------------------------------------------------------------------------------------------------------------------------------------------------------------------------------------------------------	---------------------------------------------------------------------------------------------------------------------------------------------------------------------------------------------------------------------------------------------------------------------------------------------------------------------------------------------------------------------------------------------------------------------------------------------------------------------------------------------------------------------------------------------------------------------------------------------------------------------------------------	-------------------------------------------------------------------------------------------------------------------------------------------------------------------------------------------------------------------------------------------------------------------------------------------------------------------------------------------------------------------------------------------------------------------------------------------------------------------------------------------------------------------------------------------------------------------------------------------	---------------------------------------------------------------------------------------------------------------------------------------------------------------------------------------------------------------------------------------------------------------------------------------------------------------------------------------------------------------------------------------------------------------------------------------------------------------------------------------------------------------------------------------------------------------------------------------------------------------------

	<p>белгілейді. "Торғайлар, ұшындар!" сөздерінен кейін балаларға еркін жүгіріп, қолдарымен бұлғап, құстардың ұшқанына еліктеу қимылдарын көрсетеді, жағымды сөздерді айтып, балаларды қолдайды, біраздан соң балаларды алаңға шоқайып отыруды ұсынады:</p> <p>– Торғай, торғай , Шиық-шиық, Лық-лық. Дорбаны ашамыз, Тәтті жем шашамыз. Ұшып келші, Шоқып терші. Д. Ахметова - Ой-ой, торғайлар, мысық келе жатыр! Ұяларыңа тезірек ұшып, қонындар! Ойын екі рет қайталаңады. Дауысты қатты шығармай, балаларға пәрмен (команда беруге) беруге болады, бір- біріне соғылып</p>	<p>қораздың қимылдарын көрсетеді.</p> <p>- Балалар мен қандай құсты көрсетемін? - Иә, бұл қораз құсы. Жарайсындар! - Қанекей, менің соңымнан қайталайықшы, қоразға ұқсап қимылдайық. - Қораз! Қораз! Тыңдашы біраз. Алтын сенің айдарың, Көрініп тұр айбарың. Терезеден бір қара, Бұршақ берем мың дана. Д. Ахметова - Жарайсындар! - Балалар, ал қораз қалай дыбыстайды? - Иә, қораз "ку-ка-ре-ку" дейді. "Шашылған қарларды (доптарды) жинайық" қимылды жаттығуы. (дене шынықтыру) Мақсат-міндеттер: балаларды шапшаңдыққа, дәлдікке, қоршаған</p>	<p>айтып, балаларды қолдайды, біраздан соң балаларға алаңға шоқайып отыруды ұсынады: - Құстар, құстар, келіндер, Жемді шоқып, теріндер. Жемді шоқып, тойсаңдар, Әнді салып беріндер. Д. Ахметова Педагог балалар отырып, демалып болғаннан кейін, қайта "ұшып" қимылдауды ұсынады. "Ирелеңдеген жолдармен" ойын жаттығуы. (дене шынықтыру) Мақсат-міндеттер: ирелеңдеген жолдардың бойымен жүруге жаттықтыру; арақашықты сақтауға баулу.</p>	<p>дағдыларын қалыптастыру, кеңістікті бағдарлауға үйрету; пингвин құсы туралы алғашқы ұғымдар қалыптастыру, жағымды эмоцияларға бөленуге ынталандыру. Педагог балаларға пингвиннің суретін және пингвинше жүру үлгісін көрсетеді, содан соң балаларды сөздеріне, қимылдарына еруге ынталандырады. - Пингвиндер ұқсап жүрейік, Оңға-солға теңселейік: Топ-топ-топ, топ-топ-топ, Оңға-солға теңселейік. Ал енді, пингвиндер, тоқта! Қане, жиналындар сапқа! Бір-бірімізден қалмаймыз, Сапта жүріп-ай, жараймыз! Д. Ахметова "Өз орныңды тап" қимылды ойыны. (дене</p>	<p>дағдыларын жетілдіру. - Табақшада жатты құмалақтар, Барлығы бірдей, доп-домалақтар. Марғау құмалақтарды шашты, Құмалақтар жан-жаққа домалаңдап қашты. "Шенберден шықпа" жаттығуы. (дене шынықтыру) Мақсат-міндеттер: балаларды шеңберге тұрып, шеңбердің бойымен қимылдауға баулу; кеңістікті бағдарлауға, мұқияттылыққа, достыққа тәрбиелеу.</p>
--	-------------------------------------------------------------------------------------------------------------------------------------------------------------------------------------------------------------------------------------------------------------------------------------------------------------------------------------------------------------------------------------------------------------------------------------------------------------------------------------------------------------------------------------------------------------------------------------------------------------------------------------------------------	-------------------------------------------------------------------------------------------------------------------------------------------------------------------------------------------------------------------------------------------------------------------------------------------------------------------------------------------------------------------------------------------------------------------------------------------------------------------------------------------------------------------------------------------------------------------------------------------------------------------------	-------------------------------------------------------------------------------------------------------------------------------------------------------------------------------------------------------------------------------------------------------------------------------------------------------------------------------------------------------------------------------------------------------------------------------------------------------------------------	---------------------------------------------------------------------------------------------------------------------------------------------------------------------------------------------------------------------------------------------------------------------------------------------------------------------------------------------------------------------------------------------------------------------------------------------------------------------------------------------------------------------------------------------------------------------------------------------------------------------	---------------------------------------------------------------------------------------------------------------------------------------------------------------------------------------------------------------------------------------------------------------------------------------------------------------------------------------------------------------------------------

	<p>қалуауларын қадағалау керек. "Тегіс жолмен жүреміз" ойын жаттығуы. (дене шынықтыру) Мақсат-міндеттер: алға қарай жылжи отырып, қос аяқпен секіруге жаттықтыру.</p>	<p>кеңістікті бағдарлауға баулу, топтастармен тату ойнауға, достыққа тәрбиелеу.</p>		<p>шынықтыру) Мақсат-міндеттер: балаларды сапға (түзу сызық, жіп бойына) сигнал бойынша тізілуге, сигнал бойынша жан-жаққа шашырап жүгіруге дағдыландыру; зейінді болуға, шапшаңдыққа, достыққа тәрбиелеу.</p>	
<p>Серуеннен оралу</p>	<p>Серуеннен кейін беті-қолды сумен тазалап жуу дағдысын бекіту. Сылдырлайды мөлдір су, Мөлдір суға қолыңды жу. Жуынсаң сен әрдайым, Таза бетің, маңдайың. (мәдени-гигиеналық дағдылар)</p>				
<p>Түскі ас</p>	<p>Гигиеналық дағдылар Балаларды тамақтану рәсіміне баулу. - Біз қонаққа барамыз (сап түзеп жүру), Қолды сумен жуамыз (алақандарды тік ұстап, бүгу), Сабын салып, жу, жу (алақандарды бір-біріне тигізіп, ысқылау). Алақан су, су (саусақтарды қозғау), Сүлгі алып, сүртеміз (алақандарды үйкелеу), Тазалықты сақтаймыз (шапалақтау). Д. Ахметова (мәдени-гигиеналық дағдылар, көркем сөз)</p>				
<p>Күндізгі ұйқы</p>	<p>Балалардың тыныш ұйықтауына жағымды жағдай жасау.</p>				
<p>Біртіндеп ұйқыдан ояту, сауықтыру шаралары</p>	<p>Ұйқышар жаттығулары. Керует жанындағы жаттығулар "Құстар"</p>				

	<p>1. "Құстар оянды". Б.қ.: аяқты сәл алшақ қою. Қолдарды жан-жаққа созу, былғау – «құстар қанат қағып жатыр».</p> <p>2. "Құстар достарын шақырып жатыр". Б.қ.: тұрып, қол белде, аяқ сәл алшақ. Оң жаққа, сол жаққа бұрылу, «Шиық-шиық» деп айту.</p> <p>3. "Құстар жем шұқып жатыр". Б.қ.: тұрып, аяқ сәл алшақ, қол төменде. Отыру, саусақпен еденді соғу, бастапқы қалыпқа келу.</p> <p>4. "Құстар көңілденіп жатыр". Б.қ.: тұрып, аяқ сәл алшақ, қол түсірілген. Жүріспен кезектесіп, бір орында секіру.</p> <p>(дене шынықтыру)</p>				
Бесін ас	<p>Ойын-жағдаят: "Біз ас ішеміз".</p> <p>Мақсат-міндеттер: үстел басында тыныш отыруды, денені, қасықты дұрыс ұстауды, қасыққа асты толтырмай алуды, ернеуі кең жерінен шусыз жеуді үйрету, өз бетінше, ұқыпты жеу біліктіліктерін тәрбиелеу.</p> <p>(мәдени-гигиеналық дағдылар)</p>				
Балалардың дербес іс-әрекеті	<p>Музыкадан ойын-жаттығу</p> <p>"Жем берейік уыстап".</p> <p>Мақсат-міндеттер.</p> <p>Балалардың әннің сипаты мен сөздік мағынасын түсіне білуге, жағымды эмоционалды жауап беруге; музыкалық-ырғақтық қимылдарды топтық шығармашылықпен еркін жасауға ынталандыру.</p> <p>"Шарды үрлеп өсірейік" шеңбер ойыны.</p> <p>Мақсат-міндеттер.</p> <p>Балаларды шеңберді бірігіп құру қабілетіне</p>	<p>Құрастырудан ойын-жаттығу</p> <p>"Жемшашар".</p> <p>Мақсат-міндеттер.</p> <p>Құстардың дыбыстарының аудиожазбасы; көрсеткіш, қыстайтын бір-екі құстың жемшашарда отырғаны туралы мазмұнды сурет; кірпіштерден құрылған жемшашар үлгісі (суреті); құрылыс материалдары жинағы; ырғақты, темпі орташа көңілді әуен жазбасы.</p> <p>Ойын-имитация.</p> <p>"Қайсысы қалай ішеді?"</p> <p>Мақсат-міндеттер.</p>	<p>Қоршаған ортамен танысудан ойын-жаттығу</p> <p>"Ауладағы құстар".</p> <p>Мақсат-міндеттер.</p> <p>Балаларды қыстайтын құстардың түрлерімен таныстыру арқылы қарға мен торғайды ажыратуға үйрету; құстардың дене құрылымы мен тіршілік ерекшеліктері туралы түсінік беру; ауладағы құстарды бақылата отырып, құстар туралы жағымды түсініктерін қалыптастыру.</p> <p>Саусақ жаттығуы.</p> <p>"Дым да жоқ" (орыс халқының әні).</p>	<p>"Сары шымшық" қимылды жаттығуы.</p> <p>- Балалар, қазір біз сары шымшық туралы жаттығуды жасап көрейік.</p> <p>Балалар педагогпен бірге ілесіп, сөздерді айта жүріп, белгілі қимылдарды жасайды.</p> <p>- Сары шымшық - алтын құс. (Аяқтар бірге, тізелерді сәл бүгіп, қайта тұру, екі қолды екі жамбасқа қағып тұру)</p> <p>Қыстап жүрген батыл құс.</p> <p>Қанаттарын жаяды, (Қолдарды екі жаққа сермеп, жылдам қағу)</p> <p>Жылдам-жылдам қағады.</p>	<p>Сурет салудан ойын-жаттығу</p> <p>"Құстар жем шоқиды".</p> <p>Мақсат-міндеттер.</p> <p>Балаларды жемшашарды ұшына мақта оралған таяқшамен нүктеге толтыруға үйрету; нүктелер бірдей түсте болуы үшін бояуға дұры малуға көңіл аударуға дағдыландыру; ойын желісіне сай келетін сурет сала алу қабілетін қалыптастыру; қыстайтын құстарға қамқорлық жасау туралы ұғымдар беру.</p> <p>"Шұбар тауық" ертегісін сахналау.</p> <p>Мақсат-міндеттер.</p>

<p>үйрету; шеңберде жүріп ойын сөздерін бірге айтуға ынталандыру; тілін, жаттығуда жағымды әсерлерді алу қабілетін дамыту.</p> <p>Педагог балаларды жанына шақырады.</p> <p>- Шарды үрлеп көрейік (шеңберге тұру, қол ұстасу),</p> <p>Қол ұстасып, жүрейік.</p> <p>Ортадан артқа, артқа Шегіндік. Енді тоқта! Үлкен қылып үрледік (тоқтау),</p> <p>Пах! Шарымыз жарылды!</p> <p>(шапалақтап, сосын отыру)</p> <p>Пшшшшшшш...</p> <p>(отырып жатқанда дыбыстар шығару)</p> <p>Балалар педагог соңынан қимылдарды қайталап жүреді. "Пах" және "Пш" дегенді балаларға қайталатып айтқызу қажет.</p> <p>(дене шынықтыру, сөйлеуді дамыту)</p>	<p>Балаларға тауықтың су ішу қылықтары жөніндегі ұғымдарын игерту, педагогтің сөздерін тыңдап, үй құсының қимылдарына еліктеуге қызықтыру.</p> <p>Балаларға балапан маскаларын кигізу, ойыншық ыдысты ұсыну.</p> <p>"Тауық қалай ішеді?"</p> <p>Тұмсығын тек малады, Бір тамшылап алады. Эзер жұтар шалқайып, Бүлк-бүлк етіп тамағы.</p> <p>- Бұл қалай су ішкені?</p> <p>- Тірі азапқа түскені.</p> <p>С. Боранбаев</p> <p>(сөйлеуді дамыту)</p>	<p>Мақсат-міндеттер.</p> <p>Балаларды саусақтармен кезек ойнап, педагогтің соңына ілесіп, тақпақты мәнерлеп айтуға ынталандыру; қолдың ұсақ моторикасын, ырғақты қабылдау, қуанышты әсер ала білу қабілетін дамыту.</p> <p>- Ала қанат сауысқан Пісірді де көжені, Тағаттарын тауысқан Тойғызды көп шөжені.</p> <p>Анаған берді, Анаған берді, Анаған берді, Анаған берді, Ал мынаған бермеді.</p> <p>- Суға барған жоқсың сен, Отын жарған жоқсың сен.</p> <p>Көзін сапта көжеге, Дым жоқ сендей шөжеге!</p> <p>Х. Ерғалиев</p> <p>(сөйлеуді дамыту)</p>	<p>Ұшып-ұшып, бұтаға, Шапшаңдықпен қонады. (Төмен жерге шоқайып отыру)</p> <p>Шоқып-шоқып дәндерді, (Баспен шайқау)</p> <p>Аспандарға ұшады. (Қайта аяққа тұрып, қолдармен жан-жаққа сермеу, түсіру)</p> <p>- Жарайсындар, балалар! (сөйлеуді дамыту, дене шынықтыру)</p>	<p>Балалармен бірге Шұбар тауық ертігісінің желісін пысықтау, бас кейіпкерлердің әрекеттеріне қызығушылық тудыру, жағымды эмоцияларды дамыту.</p> <p>– Ай-ай-ай! Шұбар тауық!</p> <p>Қайдан аламыз тауып, Алтын тастай жұмыртқанды? Ұстай алмаймыз сұр тышқанды.</p> <p>Шұбар тауық:</p> <p>– Шұбар болсам, қайтейін, Бір жұмыртқа берейін. Алтын емес, жай емес, Аппақтарға сай емес, Шұбар екен жұмыртқам Қабығы да жұп-жұқа. Пісіріңдер, алындар, Тасқа жарып алындар.</p> <p>(көркем әдебиет)</p>
--------------------------------------------------------------------------------------------------------------------------------------------------------------------------------------------------------------------------------------------------------------------------------------------------------------------------------------------------------------------------------------------------------------------------------------------------------------------------------------------------------------------------------------------------------------------------------------------------------------------------------------------------	----------------------------------------------------------------------------------------------------------------------------------------------------------------------------------------------------------------------------------------------------------------------------------------------------------------------------------------------------------------------------------------------------------------------------------------------------------	------------------------------------------------------------------------------------------------------------------------------------------------------------------------------------------------------------------------------------------------------------------------------------------------------------------------------------------------------------------------------------------------------------------------------------------------------------------------------------------------------------------------------------------------------------------	----------------------------------------------------------------------------------------------------------------------------------------------------------------------------------------------------------------------------------------------------------------------------------	--------------------------------------------------------------------------------------------------------------------------------------------------------------------------------------------------------------------------------------------------------------------------------------------------------------------------------------------------------------------------------------------------------------------------------------------------------------------------------------------------------------

<p>Балалармен жеке жұмыс</p>	<p>Қыстайтын құстарының суреттерін қарастыру. Мақсат-міндеттер: құстардың атауларын есте сақтауға, қайда мекендейтінін пысықтау; қамқорлыққа тәрбиелеу. (сөйлеуді дамыту, қоршаған ортамен танысу)</p>	<p>"Шұбар тауық" ертегісі бойынша саусақ театры. Мақсат-міндеттер: "Шұбар тауық" ертегісі желісін балалармен бірге еске түсіру, кейіпкерлердің сөздерін мәнерлеп айтуға тарту; ертегілер әлеміне деген қызығушылықты арттыру, жағымды эмоцияларды дамыту. Құралдар: ертегі кейіпкерлерінің саусаққа тағылатын бейнелері. (сөйлеуді дамыту, көркем әдебиет)</p>	<p>Трафареттармен жұмыс: "Қыстайтын құстар" (бастыру, бояу). Мақсат-міндеттер: құстар туралы ұғымдарды тиянақтау, ұсақ қол моторикасын, қабылдау қабілетін дамыту.</p>	<p>Саусақ жаттығуы. "Балапан". - Сап-сары ойыншық, Дыбыстайды: Шиық-шиық. Балапан, жүні үлпілдек, Тынымсыз, тентек. (сөйлеуді дамыту)</p>	<p>"Құстарға жем". Мақсат-міндеттер. Ермексаздан шамасы бірдей ұсақ кесектерді үзу, жем түйіршіктерін илеу амалдарын игерту. (мүсіндеу)</p>
<p>Серуенге дайындық</p>	<p>"Киім-кешектер мен аяқ киімді таза ұстау туралы". Мақсат-міндеттері: балаларда мәдени-гигиеналық дағдыларды, өз-өзіне қызмет ету дағдыларын қалыптастыру. Киім-кешектер мен аяқ киімдерді таза ұстаудың маңыздылығы жайлы айту, «тиянақтылық», «ұқыптылық» түсініктерімен таныстыру, киімдегі олқылықты байқауды үйрету. (мәдени-гигиеналық дағдылар, дербес әрекет)</p>				
<p>Серуен</p>	<p>Түскі уақыттаға серуендегі бақылауды жалғастыру. (қоршаған ортамен танысу, сөйлеуді дамыту, көркем әдебиет)</p>				
<p>Серуеннен оралу</p>	<p>Өз шкафын белгі бойынша тауып алуды, өз киімін өзі шешуді, өз қажеттері жайында айтуды үйрету. (дербес қимыл әрекеті)</p>				
<p>Балалардың дербес іс-әрекеті</p>	<p>Кітап бұрышында: өткен тақырыптар бойынша суреттерді қарау, сипаттау; ертегілерді есте жаңғырту, кейіпкерлердің сөздерін қайталау. (коммуникативті дағдылар, сөйлеуді дамыту, қазақ тілі, көркем әдебиет) Музыкалық аспаптармен ойындар. Құстар туралы әндер жаттау. (музыка) Өнер бұрышында қыстайтын құстарды бояу суреттерін бояу, аққала мүсіндеу және жапсыру жұмыстарын жасау. (шығармашылық дағдылар, жапсыру, мүсіндеу, сурет салу)</p>				

	Еркін рөлдік ойындар.
Балалардың үйіне қайтуы	Әңгімелесу: "Баланың жануарлар мен құстарға қамқорлық жасау сезімін дамыту", "Адамгершілікке тәрбиелеудің маңызы".

Тексерілді:
Шағын орталық әдіскері:

А.Адилова

Тәрбиелеу - білім беру процесінің циклограммасы

Білім беру ұйымы: «Ақмектеп орта мектебі» КММ «Айгөлек» шағын орталығы

Тобы: «Балауса» кіші топ

Балалардың жасы: 2-3 жас

Жоспардың құрылу кезеңі: 30 қаңтар-03 ақпан 2023 жыл

Күн тәртібінің кезеңдері	Дүйсенбі	Сейсенбі	Сәрсенбі	Бейсенбі	Жұма
Балаларды қабылдау	Балаларды көтеріңкі көңілді муызкамен қарсы алу. Балалар үшін жағлы ойын жағдайын жасау. Тәрбиешімен сәлемдесуді үйрету. Сәлеметсіз бе! сөзін сөздік қорына қосу. Баладан қандай көңіл күймен келгенін сұрап, сұрақтарға жауап беру дағдысын қалыптастыру(сөйлеуді дамыту). Балаларды топта жеңіл киінуге үйрету.				
Ата-аналармен әңгімелесу, кеңес беру	Балалардың ауа райына байланысты жылы киіну жағдайларын талқылау.				
Балалардың дербес әрекеті (баяу қимылды ойындар, үстел үсті ойындары, бейнелеу әрекеті, кітаптарқарау және тағы басқа әрекеттер)	"Табиғат бұрышы" Максат-міндеттер. Табиғат бұрышындағы балықтарға жем беруге шақыру (денсаулықтарына рұқсатты ескеру); балықтардың су астындағы тіршілігін бақылауға ынталандыру; қамқорлыққа тәрбиелеу.	"Үстел-үсті ойыны" Максат-міндеттер. Үстел ойындары бұрышында сөренің шаңын сұрту; ұсақ ойыншықтар мен заттарды өз қораптарына салуды ұсыну, қадағалау, мақтау; ойыншықтармен	"Ойын бұрышы" Максат-міндеттер. Ойын бұрыштарында тұрған ойыншықтардың бірін өз еркімен алып, қалағанын педагогке айтып, ойнап болғаннан кейін өз орнына жинауға ынталандыру, мақтау.	"Жуыну әдебі" Максат-міндеттер. Жуыну бөлмесінде жуыну әдебін игерту: қолдарын өздігінен сабындауды, су ағымына қойып, қысуды қадағалау; өз орамалының орнын табуға ынталандыру, мақтау.	"Табиғат бұрышы" Максат-міндеттер. Табиғат бұрышындағы өсімдіктерге көңіл аудару, фикус, бальзамин, аспидистра жапырақтарының (қою жасыл, ашық жасыл) түстеріне көңіл аудару, суару, бақылау.

<p>Таңертенгі жаттығу</p>	<p>Жалпы дамытушы жаттығулар</p> <p>1. Бастапқы қалып: аяқтың арасын алшақ қойып, жалау ұстаған қолдарын алда ұстау;</p> <p>1–1 жалауды жоғары көтеріп, оңға және солға желпу (6-8 рет қайталау);</p> <p>1–2 бастапқы қалыпқа келу.</p> <p>2. Бастапқы қалып: тік тұру, жалауды екі қолмен ұстау;</p> <p>2–1 жерге отырып, жалауды иық тұсына қою; тұрып, жалауды алға қою (4-5 рет қайталау);</p> <p>2–2 бастапқы қалыпқа келу;</p> <p>3. Екі жалаушаны бір қолға ұстап, бір орында 20-30 сек. секіру.</p> <p>(дене шынықтыру)</p>
<p>Таңғы ас</p>	<p>Ересектің бақылауымен бетін, қолдарын ластанған кезде және тамақтың алдында өз бетінше жуу, беті мен қолын жеке орамалмен құрғатып сүрту, ересектің көмегімен өзін ретке келтіруін қалыптастыру.</p> <p>(мәдени-гигиеналық дағдылар, өзіне-өзі қызмет ету)</p> <p>Өз орнын тауып отыру. Үстел басында қарапайым мінез-құлық дағдыларын қалыптастыру: нанды үгітпеу, тамақты ауызды жауып шайнау, ауызды тамаққа толтырып сөйлемей. Тамақтанып болғаннан кейін алғыс айтуды үйрету</p>
<p>Ұйымдастырылған іс-әрекетке дайындық</p>	<p>Таңғы жиын.</p> <p>Көңілді музыканы видео арқылы тамашалап, қимылдарын бірге жасату. Сөздерін қайталау.</p> <p>Балалар қандай ойындар ойнағысы келетінін айтуын қалыптастыру.</p> <p>«Құыршақты шомылдыру» тақырыбында жеке әңгімелерді айтып беру. Сөзді тыңдай білуге, ересектермен және құрдастарымен тілдік қарым-қатынас жасауды дамыту, қарапайым Кім? Не? Не істейді? сұрақтарға жауап беруге үйрету.</p> <p>Қызығушылықтары бойынша әрекет түрін таңдауын және т. б. (сөйлеуді дамыту)</p>

<p>Ұйымдастырылған іс-әрекеттер</p>	<p>Дене шынықтыру</p> <p>"Доғадан еңбектеп өту".</p> <p>Мақсат-міндеттер. Балаларды бір сапқа тұрғызып, бірінің артынан бірін екі қолға жалау ұстатып жүргізу және жүгірту; педагогтың белгі беруі бойынша жалауларды жоғары көтеріп, аяқтың ұшымен жүру; қалыпты жағдайдан белгі бойынша шашырау және бастапқы қалыпқа келу, жалауларды түсіріп, еденді тарсылдату іскерліктерін жетілдіру; жалаумен орындалатын жалпы дамыту жаттығуларын орындау; доғадан еңбектеп өту; доғадан төрт тағандап еңбектеп өту.</p>	<p>Музыка</p> <p>"Қошақан".</p> <p>Мақсат-міндеттер. Балаларда музыканы тыңдай отырып, ерекше көңіл күйге бөлену сезіміне үйрету; әнді тыңдап, сипатын ажырата білу дағдыларына машықтандыру; көңілді музыка әуенімен ырғақты қимылдарды жасай білу іскерліктерін жетілдіру; қоршаған орта туралы түсінік беру. Балаларда музыканы сай тыңдай отырып, ерекше көңіл күйге бөлену сезімін дамыту; әнді тыңдап, сипатын ажырата білу дағдыларына үйрету; көңілді музыка әуенімен ырғақты қимылдарды жасай білу іскерліктерін жетілдіру.</p>	<p>Дене шынықтыру</p> <p>"Марғау ұқсап еңбектейміз".</p> <p>Мақсат-міндеттер. Балаларды доппен орындалатын жалпы дамыту жаттығуларын жасауда ептіліктерін дамыту; доғадан еңбектеп өту; доғадан төрт тағандап еңбектеп өту іскерліктерін пысықтау; қимылды ойын арқылы балалардың шеңберге еңбектеп кіру дағдыларын дамыту; өткен ұйымдастырылған іс-әрекетін пысықтау, қорытындылау.</p>	<p>Дене шынықтыру</p> <p>"Мен спортшы боламын!"</p> <p>Мақсат-міндеттер. Балаларды гимнастикалық орындықтың үстімен тепе-теңдікті сақтап жүріп өту қимылына жаттықтыру; биіктен қос аяқпен секіре білу жаттығуына үйрету; балаларды шапшаңдық пен ептілік, жинақылық дағдыларына баулу. Балаларды гимнастикалық орындықтың үстімен тепе-теңдікті сақтай, жүріп өту қимылына жаттықтыра отырып, машықтандыру; биіктен қос аяқпен секіре білу дағдысын және дене, аяқ бұлшық еттерін дамыту; ұйымдастырылған іс-әрекетіне қатысу қызығушылығын арттыру.</p>	
--------------------------------------------	---------------------------------------------------------------------------------------------------------------------------------------------------------------------------------------------------------------------------------------------------------------------------------------------------------------------------------------------------------------------------------------------------------------------------------------------------------------------------------------------------------------------------	-------------------------------------------------------------------------------------------------------------------------------------------------------------------------------------------------------------------------------------------------------------------------------------------------------------------------------------------------------------------------------------------------------------------------------------------------------------------------------------------------------------------------------------------------	--------------------------------------------------------------------------------------------------------------------------------------------------------------------------------------------------------------------------------------------------------------------------------------------------------------------------------------------------------------------------------------------------	------------------------------------------------------------------------------------------------------------------------------------------------------------------------------------------------------------------------------------------------------------------------------------------------------------------------------------------------------------------------------------------------------------------------------------------------------------------------------------------------------------------------------------------------------------------	--

<p>Серуенге дайындық</p>	<p>Көрсету бойынша киімдерін киюді, қимыл белсенділігіне жағымды эмоциялық қарым-қатынас білдіруді, бұрын игерген қимылдарды өздігінен орындауды жетілдіру. Киім шкафтарын тануды қалыптастыру (өзіне-өзі қызмет ету дағдылары, ұсақ моториканы дамыту).</p> <p>Күн тәртібіне сәйкес тазаауада болуын қамтамасыз ету. Серуенде қимылды ойындарға қатысуға және жаттығуларды орындауға қызығушылық пен ықылас танытуға баулу.</p>				
<p>Серуен</p>	<p>Көліктерді бақылау. (қоршаған ортамен танысу, сөйлеуді дамыту, көркем әдебиет)</p> <p>Мақсат-міндеттер. Балаларға көліктер жайлы ұғымдар қалыптастыру, көліктердің ары-бері бағытта жүретінін байқату; көліктердің дөңгелектері айналатыны туралы айтуға ынталандыру; зейінін, ойлау қабілетін дамыту.</p> <p>Машиналар жүреді ары-бері,</p> <p>Алға және кері.</p> <p>Жүкті тасымалдайды,</p> <p>Жақын жерге, алысқа бағыттайды.</p>	<p>Қарды бақылау. (қоршаған ортамен танысу, сөйлеуді дамыту)</p> <p>Мақсат-міндеттер. Балаларды қардың аяқтың астында, жерде жатқанын айтқызып, оны аяқпен басқанда іздердің қалуын байқауға үйрету.</p> <p>- Із қалады, қарды басса -</p> <p>Іздер жатыр жолақ ұқсап.</p> <p>- Балалар, қардың түсі қандай?</p> <p>- Қарды үстінен жүрсе, не қалады?</p> <p>- Иә, іздер қалады.</p> <p>- Іздер жолаққа айналды.</p>	<p>Желді бақылау. (қоршаған ортамен танысу, сөйлеуді дамыту)</p> <p>Мақсат-міндеттер. Балаларды ағаштың бұталарына қарап, желдің болғанын байқауға үйрету; байқағыштыққа, зеректікке тәрбиелеу.</p> <p>- Балалар, жел соғып тұр ма?</p> <p>- Ағаштардың бұтақтарына қарайықшы.</p> <p>- Жел соғып, бізбен ойнайды,</p> <p>Ағаш пен бұтақты шайқайды.</p> <p>Ары-бері шайқайды,</p> <p>- Ш-ш-ш - деп</p>	<p>Күнді бақылау. (қоршаған ортамен танысу, сөйлеуді дамыту)</p> <p>Мақсат-міндеттер. Балаларды күннің аспанда орналасуын және жарқырағанын байқап, жылу мен жарықты беруі туралы айтылып жатқанда, қолдарын жайып, жоғары созып, жағымды эмоцияларға бөленуге ынталандыру; күн туралы алғашқы ұғымдарды қалыптастыру.</p> <p>Педагог балаларға қимылдарды көрсетіп жатады, балалар соңынан қайталайды.</p> <p>Алтын күнге ұқсайық,</p>	<p>Қоян ойыншығын бақылау (ақ қоян). (қоршаған ортамен танысу, сөйлеуді дамыту, көркем әдебиет)</p> <p>Мақсат-міндеттер. Балалардың көңілін қоянның тоны ақ, құлағы ұзын екеніне, қимылдарына назар аударту; қоянның қимылдарын, көркем сөздерге еліктеп, өздігінен жасауға ынталандыру, жаттығудан жағымды әсер ала білу қабілетін дамыту.</p> <p>Педагог ақ қоян ойыншығын көрсетіп, оның сыртқы сипатын байқатады.</p> <p>Балаларға оның ақ терісі мен ұзын құлағы туралы сұрақтарды қойып, жауапты қайтаруға ынталандырады.</p> <p>- Қоян құлақтарын қалай қимылдатады?</p> <p>- Барлығымыз көрсетейікші.</p>

<p>Еңбекке баулу тапсырмалары: балаларды сұхбатхана орындықтарын қардан тазалауға шақыру. (еңбек дағдылары)</p> <p>Мақсат-міндеттер: балаларды қарапайым еңбек әрекеттерін жасауға машықтандыру; тазалыққа, еңбексүйгіштікке тәрбиелеу.</p> <p>"Торғай мен автомобильдер" қимылды ойыны. (дене шынықтыру)</p> <p>Мақсат-міндеттер. Балалардың сигнал бойынша жан-жаққа шашырап жүгіре алу дағдыларын қалыптастыру; жылдамдыққа, шапшаңдық тәрбиелеу; ойын сюжетіне ілесіп, торғайлардың қимылдарын сомдауға ынталандыру.</p> <p>Педагог балаларға</p>	<p>Еңбекке баулу тапсырмалары: балаларды қарды күректермен күреп, жүруге арналған жолдарды жасауға шақыру. (еңбекке дағдылары)</p> <p>Мақсат-міндеттер: балаларды ересектің үлгісіне еріп, қарапайым еңбек әрекеттерін жасауға машықтандыру; топтастырымен бірге әрекет етуге баулу; жағымды эмоцияларды дамыту.</p> <p>"Қарлы жолдарды басайық" қимылды жаттығуы. (дене шынықтыру)</p> <p>Мақсаты. Балалардың сапта түзу бағытпен жүріп, екі аяқпен секіріп, жүрігіп, алға жылжу қабілеттерін жетілдіру, тепе-теңдікті сақтау</p>	<p>Жарайсыңдар!</p> <p>дыбыстайды.</p> <p>- Желдің дыбысын біз қалай көрсетеміз?</p> <p>- Иә, "ш-ш-ш" дейміз.</p> <p>- Жарайсыңдар!</p> <p>Еңбекке баулу тапсырмалары: балаларды ағаштан түсіп қалған ұсақ, құрғақ бұтақтарды жинауға шақыру.</p> <p>Мақсат-міндеттер: балаларды ересектің үлгісіне еріп, қарапайым еңбек әрекеттерін жасауға машықтандыру; топтастырымен бірге әрекет етуге баулу.</p> <p>"Мысық пен тышқандар" қимылды ойыны. (дене шынықтыру)</p> <p>Мақсат-міндеттер. Балаларды сигналмен қозғалу әдебіне үйрету; жан-жаққа шашылып жүгіру</p>	<p>Қолдарды, кел, созайық.</p> <p>Қолдарымыз - шуақтар, Жайылады жан-жаққа.</p> <p>Еңбекке баулу тапсырмалары: балаларды учаскедегі жемшашарларды жемге толтыруға шақыру. (еңбек дағдылары)</p> <p>Мақсат-міндеттер: балаларды ересектің үлгісіне еріп, құстарға қамқорлық жасауға баулу; қарапайым еңбек әрекеттерін жасауға машықтандыру; жағымды эмоцияларды дамыту.</p> <p>"Жүрейік" қимылды жаттығуы. (дене шынықтыру)</p> <p>Мақсат-міндеттер. Балаларды саппен, бір-біріне соғылмай, белгілі бағытта ырғақпен марш басып жүру дағдысын қалыптастыру, достыққа, шапшаңдыққа</p>	<p>Жарайсыңдар!</p> <p>- Қарандаршы, ақ қоян жылы ақ тонын киіп алды. Қоян қуанып қалды. Сендерді бірге ойнауға шақырады.</p> <p>- Қоян қорқақ, Ұзын құлақ, Бұта түбінде, Қасқырға көрінбей, Ақ қарда жатыр, Тыныш қана, үндемей.</p> <p>Д. Ахметова</p> <p>Еңбекке баулу тапсырмалары: балаларды ағаштан түсіп қалған ұсақ, құрғақ бұтақтарды жинауға шақыру.</p> <p>Мақсат-міндеттер: балаларды ересектің үлгісіне еріп, қарапайым еңбек әрекеттерін жасауға машықтандыру; топтастырымен бірге әрекет етуге баулу.</p> <p>"Бері шыға ғой, қоян!"</p>
--------------------------------------------------------------------------------------------------------------------------------------------------------------------------------------------------------------------------------------------------------------------------------------------------------------------------------------------------------------------------------------------------------------------------------------------------------------------------------------------------------------------------------------------------------------------------------	-------------------------------------------------------------------------------------------------------------------------------------------------------------------------------------------------------------------------------------------------------------------------------------------------------------------------------------------------------------------------------------------------------------------------------------------------------------------------------------------------------------------------------------------------------------	--------------------------------------------------------------------------------------------------------------------------------------------------------------------------------------------------------------------------------------------------------------------------------------------------------------------------------------------------------------------------------------------------------------------------------------------------------------------------------------------------------------------------------------------------------------------------------------	----------------------------------------------------------------------------------------------------------------------------------------------------------------------------------------------------------------------------------------------------------------------------------------------------------------------------------------------------------------------------------------------------------------------------------------------------------------------------------------------------------------------------------------------------------------------------------------------------------------	----------------------------------------------------------------------------------------------------------------------------------------------------------------------------------------------------------------------------------------------------------------------------------------------------------------------------------------------------------------------------------------------------------------------------------------------------------------------------------------------------------------------------------------------------------------------

<p>торғайлар салынған қалташаларды үлестіреді.</p> <p>- Балалар торғайлар қалай қимылдайды? Көрсетіңдерші.</p> <p>Педагог балаларға торғайлар сияқты қанаттарын (қолдарын) жан-жаққа жайып, бұлғауды көрсетеді.</p> <p>- Жарайсыңдар!</p> <p>- Балалар торғайлар жолға отырып, жемді шоқиды.</p> <p>- Қалай шоқитынын көрсетейікші.</p> <p>Педагог балаларға торғайлардың шоқайып отырып жем шоқығанын, саусақтарымен тізесіне соққылап көрсетеді.</p> <p>- Жарайсыңдар!</p> <p>Педагог балалардың қимылдарын көркем сөзбен сүйемелдейді,</p>	<p>кабілеттерін дамыту, бұлшық еттерін шымыр ету.</p> <p>Педагог балаларды көркем сөз бен қимылдарды орындауға ынталандырады.</p> <p>- Алдымызда ұзынша</p> <p>Жайылып тұр жолақша.</p> <p>Топ-топ етіп басайық,</p> <p>Қадам басып барайық.</p> <p>Секіреміз оп-оп!</p> <p>Біз жүреміз топ боп.</p> <p>Ал енді біз жүгірейік,</p> <p>Саптан қалмай, үлгерейік.</p> <p>Жүгір, жүгір, балақай!</p> <p>Саптан қалма, балақай!</p>	<p>кабілетін қалыптастыру; ептілікке, жылдамдыққа, шапшандыққа тәрбиелеу.</p> <p>Педагог балалар үшін "тышқандардың інін" белгілеп қояды.</p> <p>- Балалар, сендер тышқандарсыңдар. Тышқандар інде тыныш отырады. Тышқандар аулаға шығып та ойнайды.</p> <p>- Тышқандай қалай жүгіріп ойнады? Көрсетейікші. Тамаша.</p> <p>- Балалар, тышқандар мысықтан қорқады. Мысық шықса - тышқандар інге жүгіріп, тығылады.</p> <p>- Қанекей, орындарымызға барып, отырайықшы.</p> <p>Педагог көркем сөзді қолданады.</p>	<p>тәрбиелеу.</p> <p>- Жүрейік, жүрейік, Қолды көкке сермейік, Күнге сәлем берейік, Шапалақтап, күлейік.</p> <p>Жаттығу бірнеше рет өткізіледі. Педагог балалардың жүрудегі қауіпсіздігін бақылай жүреді.</p> <p>"Әткеншек" қимылды ойыны. (дене шынықтыру)</p> <p>Мақсат-міндеттер: балаларды шеңберге тұрып, тақпақ сөздеріне сай қимылдай білу қабілетін қалыптастыру.</p> <p>Бір жоғары, бір төмен, Күні бойы тербелем.</p> <p>Әткеншек-ау, әткеншек,</p> <p>Айнала бер бізбенен.</p>	<p>қимылды ойыны.</p> <p>Мақсат-міндеттер. Балаларға шеңбер бойымен жүріп, барлығы топтасып, "Бері шыға ғой, қоян!" сөздерін айтып, көрсетілген қимылдарға еліктеу қабілеттерін жетілдіру.</p> <p>Педагог балалардың бірін "Қоян" атап, барлығымен бірге оны шақырады. Шақырылған қоян ортаға шығып, қимылдарды жасайды (педагог үлгіні көрсете алады), балалар қайталайды.</p> <p>- Бері шыға ғой, қоян!</p> <p>Сұр құлақтармен ойна!</p> <p>Былай көрсет,</p> <p>Былай көрсет,</p> <p>Сұр құлақтармен ойна!</p> <p>"Допты (қарды) қағып ал" қимылды жаттығуы. (дене шынықтыру)</p> <p>Мақсат-міндеттер: балаларды допты екі қолмен ұстауға жаттықтыру; тепе-теңдікті сақтауға, ептілікке баулу.</p>
-----------------------------------------------------------------------------------------------------------------------------------------------------------------------------------------------------------------------------------------------------------------------------------------------------------------------------------------------------------------------------------------------------------------------------------------------------------------------------------------------------------------------------------------------	---------------------------------------------------------------------------------------------------------------------------------------------------------------------------------------------------------------------------------------------------------------------------------------------------------------------------------------------------------------------------------------------------------------------------------	-----------------------------------------------------------------------------------------------------------------------------------------------------------------------------------------------------------------------------------------------------------------------------------------------------------------------------------------------------------------------------------------------------------------------------------------------------------------------------------------------------------------	--------------------------------------------------------------------------------------------------------------------------------------------------------------------------------------------------------------------------------------------------------------------------------------------------------------------------------------------------------------------------------------------------------------------------------------------------------------------------------------------------	---------------------------------------------------------------------------------------------------------------------------------------------------------------------------------------------------------------------------------------------------------------------------------------------------------------------------------------------------------------------------------------------------------------------------------------------------------------------------------------------------------------------------------------------------------------------------------------------------------------------------------------------------------------------------------------------------------------------

<p>жылжу бағытын реттеп, қадағалап жүреді.</p> <p>- Торғайлар, торғайлар, Ұшындар, ұшындар!</p> <p>Жолға отырып қонындар,</p> <p>Жемді шоқындар!</p> <p>Педагог рульді ұстап, автомобильді көрсетеді, алаңда шоқайып отырған балаларға қарай жылжиды.</p> <p>- Автомобиль келе жатыр!</p> <p>Абайлаңдар!</p> <p>Ұшындар жан-жаққа:</p> <p>- Ұш, ұш!</p> <p>Ойын екі рет ойнатылады.</p> <p>"Аяқ ұшына тұрып, ақырын жүрейік" жаттығуы. (дене шынықтыру)</p> <p>Мақсат-міндеттер:</p>	<p>Жүгіріп болдық, жүрейік,</p> <p>Тыныс алып, үлгерейік.</p> <p>Тыныс алып болайық,</p> <p>Қадам басып, тоқтайық ...</p> <p>Д. Ахметова</p> <p>"Шеңберге дәлде" ойын жаттығуы. (дене шынықтыру)</p> <p>Мақсат-міндеттер: балаларда нысанаға (қарды) дәлдеп ата білу, ептілік, мергенділік қабілеттерін дамыту.</p>	<p>- Тышқандар інге сыймайды,</p> <p>Тесіктерден сығалайды.</p> <p>Ешкім жоқ болса олар</p> <p>Аулаға шығып ойнайды.</p> <p>Ай-ай-ай! Тышқандар-ай,</p> <p>Жақындайды мысықай!</p> <p>Шеңберден асындар,</p> <p>Қашындар!</p> <p>Д. Ахметова</p> <p>Соңғы сөздерді айтқанда, педагог ойыншық мысықты қолға ұстап шығарады.</p> <p>Балалардың бір-біріне соғылмауын ескеріп, дауыс күшін реттеу керек.</p> <p>Ойын екі рет ойнатылуы мүмкін.</p>			
---------------------------------------------------------------------------------------------------------------------------------------------------------------------------------------------------------------------------------------------------------------------------------------------------------------------------------------------------------------------------------------------------------------------------------------------------------------------------------------------	----------------------------------------------------------------------------------------------------------------------------------------------------------------------------------------------------------------------------------------------------------------------------------------------------------------------------	-------------------------------------------------------------------------------------------------------------------------------------------------------------------------------------------------------------------------------------------------------------------------------------------------------------------------------------------------------------------------------------------------------------------------------------------------	--	--	--


	балалардың бір сапта, бір бағытқа қарай аяқ ұшымен жүре білу қабілетін дамыту; аяқ бұлшық еттерін, дене тепе-теңдігін дамыту, тыныс алу мүшелерін жетілдіру.		"Тегіс жолмен жүреміз" ойын жаттығуы. (дене шынықтыру) Мақсат-міндеттер: алға қарай жылжи отырып, қос аяқпен секіруге жаттықтыру.		
Серуеннен оралу	Топқа оралу кезінде қатарға тұруды дағдыландыру. Асықпай педагогтің артынан жүру, жұптасып жүруді үйрету. Өз шкафтарын тану дағдысын қалыптастыру. Топта киетін аяқ киімдерін өз бетінше ауыстырып, киюін үйрету. (дербес қимыл әрекеті).				
Түскі ас	Түскі ас алдында гигиеналық шараларды орындау : қолды дұрыс жуу, өз орамалының орнын білу, қолды дұрыс сүрту, орамалды ілу көркем сөз қолдану, Балаларды үстел басында дұрыс отыру, үстелге қойылған ыдыстар мен заттарды таныстыруды жалғастыру (мәдени-гигиеналық дағдылар, өзіне-өзі қызмет ету)				
Күндізгі ұйқы	Ұйықтар алдында киімдерін шкафқа немесе орындыққа ұқыпты бүктеп қою. Өз төсек орнын тауып жатуды үйрету. (өзіне-өзі қызмет ету дағдылары, ірі және ұсақ моториканы дамыту) Балалардың тыныш ұйықтауы үшін жайы баяу музыка тыңдату. Жағымды музыкамен сүйемелденетін ертегілер тыңдату. (көркем әдебиет)				
Біртіндеп ұйқыданояту, сауықтыру шаралары	<i>Төсектен тұрып, түйіршекті және жұмсақ жолақшалармен жүруді дағдыландыру. (дене жаттығулар мен белсенділігі)</i> Жеке заттарды қолдану (қол орамал, майлық, орамал, тарақ, түбек), киіміндегі олқылықты байқау және оны өз бетінше, ересектердің көмегімен ретке келтіру, белгілі бір ретпен киіну және шешіну, әртүрлі ілгектерді қолдана білу (өзіне-өзі қызмет ету дағдылары, ірі және ұсақ моториканы дамыту) Қолдарын жуу, құрғатып сүрту, сүлгіні өз орнына іліп қоюды үйрету. (мәдени-гигиеналық дағдылар).				
Бесін ас	Үстел басындағы мәдениеттің қарапайым дағдыларын қалыптастыру: нанды үгітпеу, тамақты ауызды жауып шайнау, тамақ ішкенде сөйлемей, үстел басында дұрыс отыру. (мәдени-гигиеналық дағдылар, өзіне-өзі қызмет ету)				

<p>Балалардың дербес әрекеті (баяу қимылды ойындар, үстел үсті ойындары, бейнелеу әрекеті, кітаптарқарау және тағы басқа әрекеттер)</p>	<p>Сурет салудан ойын-жаттығу "Ала Марғау". Мақсат-міндеттер. Балаларға қағаз бетіндегі мысық сұлбасын бақылата отырып, ұзындығы мысық денесінің жуандығына сай келетін сызықтардың салыну тәсілін үйрету; қылқаламды үш саусақпен ұстап, түгін бояуға малып, мысық денесінің бойын жоғарыдан төмен қарай қысқа сызықтармен толтыруға дағдыландыру; сызықтарды біркелкі қимылмен сол жақтан оңға қарай жүргізіп отыруға жаттықтыру; қылқалам ұшы мен сызықтар бағытына зер салып, қалдырған ізді тоқтаған жеріне жеткізіп, келесі жаңа жерге ауыса білу қабілетін қалыптастыру;</p>	<p>Сенсорикадан ойын-жаттығу "Ыдыстар". Мақсат-міндеттер. Балаларды әртүрлі заттарды ортақ сенсорикалық сипаты, көлемі мен пішіні бойынша сәйкестендіруге үйрету; көлемі әртүрлі табақшаларды өзара салыстыруға дағдыландыру; пішіндері мен көлемдері біркелкі заттарды жинау қабілеттерін арттыру. Балалардың сенсорлық эталондарды қабылдау және ажырату мүмкіндіктерін арттыру; қолдың ұсақ моторикасын, зейіні мен танымын және эмоциялық сезімін дамыту. Ойын-имитация. "Қайсысы, қалай</p>	<p>Саусақ жаттығуы. "Біз текшені жинаймыз". Мақсат-міндеттер. Балаларды текшелермен ойындар алдында саусақтарын жаттықтыруға ынталандыру; қолдардың ұсақ моторикасын, ойлау қабілеттерін дамыту; достыққа тәрбиелеу. Біз текшені жинаймыз, Мұнараны құраймыз. Жұдырыққа жұдырық Қоямыз, санаймыз. Бір, екі, үш, төрт, Бір, екі, үш, төрт, Жұдырыққа жұдырық, Биікке қалаймыз. Д. Ахметова (сөйлеуді дамыту,</p>	<p>Қоршаған ортамен танысудан ойын-жаттығу "Жіппен ойнаған марғау". Мақсат-міндеттер. Балаларды мысықтың баласы марғаумен таныстыра отырып, оның дене құрылымы мен қимылын атауға үйрету; мысық пен марғаудың жануарлар әлемі мен адам өмірінде алатын орны туралы қысқаша түсінік беру. Ойын-имитация. "Күшіктердің жүрісі". Мақсат-міндеттер. Балаларды күшіктердің қимылдарына педагогтің көрсетуімен еліктей білуге машықтандыру; жағымды эмоцияларды дамыту. Күшіктерім жүреді,</p>	<p>"Шұбар тауық" ертегісін үстел театры арқылы сахналау. Мақсат-міндеттер. Балаларға шұбар тауық туралы ертегінің желісін пысықтау, басты кейіпкерлердің сөздерін айтқызып, ертегінің аяғында пайда болған оқиғаға жағымды көңіл-күймен жауап беруге ынталандыру. Құралдар: "Шұбар тауық" ертегісі желісінде кездесетін кейіпкерлердің тіреушелерде тұрған кескіндері, үстел театры ширмасы. Педагог балаларға басында көркем сөз оқып береді. - Бар менің тауығым, Күнде жем шашамын. Жұмыртқа табуын Асыға тосамын. Б. Қозыкеев "Менің үй жануарым"</p>
------------------------------------------------------------------------------------------------------------------------------------------------	----------------------------------------------------------------------------------------------------------------------------------------------------------------------------------------------------------------------------------------------------------------------------------------------------------------------------------------------------------------------------------------------------------------------------------------------------------------------------------------------------------------------------------------------------------------------------------------------------	----------------------------------------------------------------------------------------------------------------------------------------------------------------------------------------------------------------------------------------------------------------------------------------------------------------------------------------------------------------------------------------------------------------------------------------------------------------------------------------------------------------------------	-------------------------------------------------------------------------------------------------------------------------------------------------------------------------------------------------------------------------------------------------------------------------------------------------------------------------------------------------------------------------------------------------------------------------------------------------------------------	----------------------------------------------------------------------------------------------------------------------------------------------------------------------------------------------------------------------------------------------------------------------------------------------------------------------------------------------------------------------------------------------------------------------------------------------------------------------------------------------------------------------------	-------------------------------------------------------------------------------------------------------------------------------------------------------------------------------------------------------------------------------------------------------------------------------------------------------------------------------------------------------------------------------------------------------------------------------------------------------------------------------------------------------------------------------------------------------------------------------------------------------------

<p>педагогты үлгісіне ойын арқылы ілесіп отыруға талпындыру; мысық туралы қысқаша түсінік беру.</p> <p>"Сыяды-сыймайды" дамытушы ойыны.</p> <p>Мақсат-міндеттер. Балаларды заттардың үлкен және кішкентай болуы туралы ұғымдарын қалыптастыру; үлкен және кішкентай ойыншықтарды, заттардың көлемдеріне сай үлкен және кішкентай қорапшаларға жинауға жаттықтыру; дұрыс орындалған тапсырма нәтижесінен жағымды әсер алу қабілетін дамыту.</p> <p>Педагог алдымен балаларға үлкен және кішкентай қорапшаларды</p>	<p>ішеді?"</p> <p>Мақсат-міндеттер. Балалардың жылқының су ішкен кездегі қылықтары жөніндегі ұғымдарын игерту; педагогтің сөздерін тындап, жануардың су ішу қимылдарына еліктеуге қызықтыру.</p> <p>Құралдар: балаларға құлыншақ маскаларын кигізу, ойыншық шелек немесе өзге ыдыс ойыншықтарын ұсыну.</p> <p>"Жылқы қалай ішеді?"</p> <p>- Жан-жағына елеңдеп, Үзіп-үзіп ішеді.</p> <p>Тұнық суға тереңдеп, Жүзіп-жүзіп ішеді.</p> <p>- Себебі не сондағы</p> <p>- Тым талғампаз болғаны.</p>	<p>сенсорика)</p> <p>Текшелерден мұнараны құрастыру.</p> <p>Жинайық, жинайық, Мұнараны құрайық.</p> <p>Үлкенінің үстіне орташасын, Оның үстіне кішкентай данасын, Қоямыз да Дананы қуантамыз.</p> <p>(құрастыру)</p>	<p>(тізені жоғары көтеріп, марш басу)</p> <p>Буындарын бүгеді, Бір, екі, бір, екі, Буындарын бүгеді.</p> <p>Күшіктер ытқып шығады, (бір аяқтан екіншіге, оң-солға кезекпен секіру)</p> <p>Ары-бері қозғалады.</p> <p>Бір, екі, бір, екі, Ары-бері қозғалады.</p> <p>Күшіктер табан тірейді, (орнында тұрып, денені төмен түсіріп бұраңдау, көтеріліп бұраңдау)</p> <p>Құйрықпен ойнап, билейді,</p> <p>Сілкіп-сілкіп,</p> <p>Сілкіп-сілкіп,</p> <p>Құйрықпен ойнап,</p>	<p>мультфильмін көру.</p> <p>Мақсат-міндеттер. Балалардың эмоцияларын жетілдіру; үй жануарлары мен тағы басқа аңдардың шығаратын дыбыстарын қабылдауға, ажыратуға, еліктеуіш сөздерді айтуға ынталандыру.</p> <p>(сөйлеуді дамыту)</p>
--------------------------------------------------------------------------------------------------------------------------------------------------------------------------------------------------------------------------------------------------------------------------------------------------------------------------------------------------------------------------------------------------------------------------------------------------------------------------------------------------------------------------	-------------------------------------------------------------------------------------------------------------------------------------------------------------------------------------------------------------------------------------------------------------------------------------------------------------------------------------------------------------------------------------------------------------------------------------------------------------------------------------------------------	-------------------------------------------------------------------------------------------------------------------------------------------------------------------------------------------------------------------------------------------	-------------------------------------------------------------------------------------------------------------------------------------------------------------------------------------------------------------------------------------------------------------------------------------------------------------------------------------------------------------------------------------------------------------------------------------------------------------------------	------------------------------------------------------------------------------------------------------------------------------------------------------------------------------------------------------------------------------------------------------

	<p>көрсетеді.</p> <p>Балалардың бір-бірінен соң шығып, бір ойыншықтан алып, көлеміне қарай екі қорапқа салады. Балалар өз әрекеттерін "сыяды" және "сыймайды" сөздерімен сүйемелдейді.</p>	С. Боранбаев		<p>билейді.</p> <p>(сөйлеуді дамыту, көркем әдебиет)</p>	
Балалармен жеке жұмыс	<p>"Көңілді саусақтар" саусаққа арналған жаттығу.</p> <p>Мақсат-міндеттер: балалардың ұсақ қол моторикасын, жағымды эмоцияларды дамыту, ересекке деген сенімділікті арттыру.</p> <p>Оң қолымда бес саусақ (Оң қолының саусақтарын көрсету)</p> <p>Сол қолымда бес саусақ (Сол қолдың саусақтарын көрсету)</p> <p>Бәрін қоссақ – он саусақ (Екі қолының саусақтарын қосу)</p>	<p>"Акула балақай" атты мультфильмінің үзіндісін көру.</p> <p>Мақсат-міндеттер. Бас кейіпкерлердің атауларын есте сақтауға, әннің сөздерін қайталауға қызықтыру; жағымды эмоцияларды дамыту.</p> <p>(сөйлеуді дамыту)</p>	<p>Мақсат-міндеттер. Фланелеграфта шарларды орналастыру.</p> <p>(жапсыру)</p>	<p>"Дұрыс орналастыр" ойыны.</p> <p>Мақсат-міндеттер: балаларды жылдам қимылдауды қалыптастыру.</p> <p>Үлкен қорапқа текшелер мен шарларды салу. Шарларды бір қорапқа, ал екінші қорапқа текшелерді салу керек.</p> <p>(сенсорика)</p>	<p>"Балық".</p> <p>Мақсат-міндеттер. Ермексаздан кесектерді үзіп, жұлу, есу, шымшу амалдарын игерту.</p> <p>(мүсіндеу)</p>

	<p>Оң аяқпен секіремін (Екі аяқпен кезек секіру)</p> <p>Сол аяқпен секіремін (Орында жүру)</p> <p>(сөйлеуді дамыту, дене шынықтыру)</p>				
Серуенге дайындық	<p>Киініп-шешіну кезінде киімдерін белгілі тәртіппен киюге және шешуге жаттықтыру. Киіміндегі ретсіздікті байқап, оны өз бетінше немесе ересектердің көмегімен жоюға, қол орамалды пайдалануға үйретуді жалғастыру.</p> <p>Қатармен жұптасып жүруді, қатарды бұзбауды үйрету. Таза ауада қандай ойындар ойнайтынын балалармен жоспарлауды үйрету. (сөйлеуді дамыту, өзіне-өзі қызмет ету дағдылары, ірі және ұсақ моториканы дамыту).</p>				
Серуен	Түскі уақыттаға серуендегі бақылауды жалғастыру. (қоршаған ортамен танысу, сөйлеуді дамыту, көркем әдебиет)				
Серуеннен оралу	Өз шкафын белгі бойынша тауып алуды, өз киімін өзі шешуді, өз қажеттері жайында айтуды үйрету. (дербес қимыл әрекеті)				
Балалардың дербес іс-әрекеті	<p>Кітап бұрышында: өткен тақырыптар бойынша суреттерді қарау, сипаттау; ертегілерді есте жаңғырту, кейіпкерлердің сөздерін қайталау. (коммуникативті дағдылар, сөйлеуді дамыту, қазақ тілі, көркем әдебиет)</p> <p>Музыкалық аспаптармен ойындар. Құстар туралы әндер жаттау. (музыка)</p> <p>Өнер бұрышында қыстайтын құстарды бояу суреттерін бояу, аққала мүсіндеу және жапсыру жұмыстарын жасау. (шығармашылық дағдылар, жапсыру, мүсіндеу, сурет салу)</p> <p>Еркін рөлдік ойындар.</p>				
Балалардың үйіне қайтуы	Өңгімелесу: "Баланың жануарлар мен құстарға қамқорлық жасау сезімін дамыту", "Адамгершілікке тәрбиелеудің маңызы".				

Тексерілді: 
Шағын орталық әдіскері:

А.Адилова

Тәрбиелеу - білім беру процесінің циклограммасы

Білім беру ұйымы: «Ақмектеп орта мектебі» КММ «Айгөлек» шағын орталығы

Тобы: «Балауса» кіші топ

Балалардың жасы: 2-3 жас

Жоспардың құрылу кезеңі: 06-10 ақпан 2023 жыл

Күн тәртібінің кезеңдері	Дүйсенбі	Сейсенбі	Сәрсенбі	Бейсенбі	Жұма
Балаларды қабылдау	Таңғы сүзгі: балалардың терісін, дене қызуын, сыртқы келбетін тексеру. Балаларды жақсы көңіл күймен қарсы алу және оларға қолайлы жағдай жасау. Баланың көңіл күйін, оның жеке пікірін, қызығушылығын анықтау. (сөйлеуді дамыту)				
Ата-аналармен әңгімелесу, кеңес беру	Балалардың бала бақшаға көтеріңкі көңіл күймен келу жағдайларын талқылау. Балалардың денсаулығы жайында ата-анамен әңгімелесу, күн сууына байланысты жылы киіндіруге кеңес беру.				
Балалардың дербес әрекеті (баяу қимылды ойындар, үстел үсті ойындары, бейнелеу әрекеті, кітаптарқарау және тағы басқа әрекеттер)	"Мозанка" үстел ойыны. Максат-міндеттер. Балалардың көзбен қабылдау, есте сақтау, ойлау қабілеттерін, қолдың ұсақ моторикасын дамыту. Шарты: геометриялық пішіндерден салынған, педагог көрсеткен, қарапайым өрнек кілемшесін салу, педагог	Саусақ жаттығуы. Максат-міндеттер. Баланың тілін, қолдың моторикасын, есте сақтау қабілетін дамыту; жағымды эмоцияларға бөлене білу қабілетін қалыптастыру. "Сен қайда бардың?" (орыс халқының	"Сылдырмақ" тақпағын мәнерлеп оқу, қимылды жаттығуы. Максат-міндеттер. Балалардың ыргақты есту, дыбыстық тіл мәдениетін дамыту; көркем сөзді айта тұрып, ойыншықпен қимылдау, қуанышқа бөлену қабілетін	Тақпақты мәнерлеп оқу, қимыл жаттығуы. "Мысығым" (ел аузынан) Максат-міндеттер. Балаларды мысық ойыншығына қарап, тақпақты мәнерлеп айтуға, қимылдармен сүйемелдеуге ынталандыру; тілін, есте сақтау қабілетін,	"Машиналар жүреді" саусақ жаттығуы. Максат-міндеттер. Балаларды саусақ жаттығуын тақпақтың ыргағына, мазмұнына сай жасауға ынталандыру; қолдың ұсақ моторикасын, жағымды әсер алу қабілетін қалыптастыру.

	<p>көрсеткен үлгігі қарап, мозаика өрнегін құрастыру.</p> <p>Құралдар: шаршы пішінді қатпа қағаздан жасалған кілемшелер, табақшаларда геометриялық пішіндердің жинақтамалары.</p> <p>Педагог баладан қандай пішіндерді қолданып жатқанын сұрастыра алады.</p> <p>(математика негіздері, сөйлеуді дамыту)</p>	<p><i>тақпағы)</i></p> <p>- Бармақтай балғын!</p> <p>Сен қайда бардың?</p> <p>- Мына бауырыммен</p> <p>Орманға бардым,</p> <p>Мына бауырыммен</p> <p>Іштім де кеспе,</p> <p>Мына бауырыммен</p> <p>Дөп-ботқа жескем,</p> <p>Мына бауырыммен</p> <p>Ән салдым кеште.</p> <p>Х. Ерғалиев, М. Әлімбаев</p> <p>(сөйлеуді дамыту)</p>	<p>қалыптастыру.</p> <p>Педагог балаларға сылдырмақтарды таратып, еркін қимылдауға мүмкіндік береді. Педагог жолдардың ырғағына сай сылдырмақ туралы тақпақты мәнерлеп оқып, балаларды бірге қосылуға тартады.</p> <p>Сылдырмақты соқпак, Қолға алдық "тоқ-тақ".</p> <p>Жаңа жылды күттік,</p> <p>Тоқылдаттық "тук-тук".</p> <p>Д. Ахметова</p> <p>(сөйлеуді дамыту)</p>	<p>жағымды эмоцияларды дамыту.</p> <p>"Мысығым".</p> <p>- Тікірейіп құлағы,</p> <p>Менен бұрын тұрады,</p> <p>Бойын жазып, керіліп,</p> <p>Беті-қолын жуады.</p> <p>Қасымнан қалмайды,</p> <p>Көзін қысып алдайды.</p> <p>Ойнатсам да күнімен,</p> <p>Ойыны бір қанбайды.</p> <p>Нағима Арынова.</p> <p>(сөйлеуді дамыту, көркем әдебиет)</p>	<p>Құралдар: көліктердің суреттері немесе ойыншық машиналар.</p> <p>Педагог балалардан балабақшаға қандай көлікпен келгендері туралы сұрайды.</p> <p>Балаларға көмек ретінде түрлі машинаның (көліктің) суреттері көрсетіледі.</p> <p>Жаттығу үстел үстінде жұдырықтарды түйіп отырып, екі бағытқа жүргізу арқылы орындалады.</p> <p>Машиналар жүреді ары-бері,</p> <p>Алға және кері.</p> <p>Жүкті тасымалдайды,</p> <p>Жақын жерге, алысқа бағыттайды.</p> <p>(сөйлеуді дамыту)</p>
<p>Таңертенгі жаттығу</p>	<p>Жалпы дамытушы жаттығулар</p> <p>1. Бастапқы қалып: аяқтың арасын алшақ қойып, жалау ұстаған қолдарын алда ұстау;</p>				

	<p>1–1 жалауды жоғары көтеріп, оңға және солға желпу (6-8 рет қайталау);</p> <p>1–2 бастапқы қалыпқа келу.</p> <p>2. Бастапқы қалып: тік тұру, жалауды екі қолмен ұстау;</p> <p>2–1 жерге отырып, жалауды иық тұсына қою; тұрып, жалауды алға қою (4-5 рет қайталау);</p> <p>2–2 бастапқы қалыпқа келу;</p> <p>3. Екі жалаушаны бір қолға ұстап, бір орында 20-30 сек. секіру.</p> <p>(дене шынықтыру)</p>				
Таңғы ас	<p>Таңғы ас алдында қолдарын сумен сабындап жуу мәдениетін қалыптастыру. Жеңдерін өз бетімен тұру, жуыну кезінде киімді суламау, жуыну кезінде суды шашыратпау білігін бекіту. (мәдени-гигиеналық дағдылар, өзіне-өзі қызмет ету)</p> <p>Өз орнын тауып отыру. Үстел басында қарапайым мінез-құлық дағдыларын қалыптастыру: нанды үгіспеу, тамақты ауызды жауып шайнау, ауызды толтырып сөйлемей. Тамақтанып болғаннан кейін алғыс айтуды үйрету</p>				
Ұйымдастырылған іс-әрекетке дайындық	<p>Таңғы жиын.</p> <p>Көңілді муызка қою.</p> <p>Қарапайым би қимылдарын орындауды пысықтау: шапалақтау және бір уақытта аяқпен тарсылдату, жартылай отыру, аяқтан аяққа тербелу (музыка)</p> <p>Балалар қандай ойындар ойнағысы келетінін айтуын қалыптастыру.«Киімдер» тақырыбында жеке әңгімелер жүргізу . Бас киім, аяқ киімі , қысқы тондар мен жылы байпақ пен қолғап түрлерімен таныстыру. Сөзді тыңдай білуге, ересектермен және құрдастарымен тілдік қарым-қатынас жасауды дамыту, қарапайым Кім? Не? Не істейді? сұрақтарға жауап беруге үйрету. Қызығушылықтары бойынша әрекет түрін таңдауын дамыту және т. б. (сөйлеуді дамыту)</p>				
Ұйымдастырылған іс-әрекеттер	Дене шынықтыру	Музыка	Дене шынықтыру	Дене шынықтыру	
	"Шынықсын денеміз".	"Ұшқыш".	"Біз мықты боламыз".	"Велосипед".	
	Мақсат-міндеттер.	Мақсат-міндеттер.	Мақсат-міндеттер.	Мақсат-міндеттер.	

	<p>Балаларды бір сапқа тұрғызып, бірінің артынан бірін екі қолға жалау ұстатып жүргізу және жүгірту; педагогтың белгі беруі бойынша жалауларын жоғары көтеріп, аяқтың ұшымен жүру; қалыпты жағдайдан белгі бойынша шашырау және бастапқы қалыпқа келу, жалауларды төмен түсіріп, еденді тарсылдату; таспалармен орындалатын жалпы дамыту жаттығуларын жасауда ептіліктерін дамыту; балалардың психологиялық көңіл күйлерін көтеру; оқу қызметіне деген қызығушылықтарын арттыру.</p>	<p>Балаларды әнді тыңдау және дұрыс қабылдай білу дағдыларына үйрету; музыка сипатын ажырата білу және ырғақтық қимылдарды үйлесімді жасай білу қабілетін дамыту; музыкалық талғам мен эстетикалық мәдениетке тәрбиелеу.</p>	<p>Балаларды бір сапқа тұрғызып, бірінің артынан бірін екі қолға жалау ұстатып жүргізу және жүгірту іскерліктерін қорытындылау; гимнастикалық орындықтың үстімен тепе-теңдікті сақтап жүріп өтіп және сол жүріп өткен гимнастикалық орындықтың шетіне келгенде қос аяқпен секіру; балалардың спортқа деген қызығушылықтарын ояту; оқу қызметін пысықтау.</p>	<p>Балаларды допты бір-біріне қарама-қарсы отырып, домалатуға жаттықтыру; допты домалату кезінде көздеп, дәл лақтыра білу қабілетін жетілдіру; допты қолмен ыңғайлы ұстай білу дағдыларына машықтандыру. Балалардың допты бір-біріне қарама-қарсы отырып, домалата білу икемділіктерін дамыту; допты домалату кезінде дәл көздеп, нысанаға лақтыру қабілетін жетілдіру; допты қолмен ыңғайлы ұстай білу дағдыларына машықтандыру және қол, саусақ бұлшық еттерін дамыту; оқу қызметінде бір-біріне көмектесе білу қасиеттерін қалыптастыру.</p>	
<p>Серуенге дайындық</p>	<p>Қуыршағымызды серуенге шығарайық деп көрсету бойынша киімдерін киюді, қимыл белсенділігіне жағымды эмоциялық қарым-қатынас білдіруді және бұрын игерген қимылдарды өздігінен орындау дағдасын пысықтау. Киім шкафтарын тануды қалыптастыру (өзіне-өзі қызмет ету дағдылары, ұсақ моториканы дамыту).</p> <p>Ересектің бақылауымен ойын әрекеттерін (спорттық, би) орындауға, қимыл белсенділігіне жағымды эмоция білдіруге, бұрын</p>				

	меңгерген қимылдарды өз бетінше орындауға ықылас танытуға баулу.				
Серуен	<p>Желді бақылау. (қоршаған ортамен танысу, сөйлеуді дамыту)</p> <p>Мақсат-міндеттер. Балаларды ағаштың бұталарына қарап, желдің соғуын байқауға үйрету; байқағыштыққа, зеректікке тәрбиелеу.</p> <p>- Балалар, жел соғып тұрған сияқты ма?</p> <p>- Ағаштардың бұтақтарына қарайықшы.</p> <p>- Жел соғып, бізбен ойнайды,</p> <p>Ағаш-бұтақты шайқайды.</p> <p>Ары-бері шайқайды,</p> <p>"Ш-ш-ш" - деп дыбыстайды.</p> <p>- Желдің дыбысын біз қалай көрсетеміз?</p> <p>- Иә, "ш-ш-ш" дейміз.</p> <p>- Жарайсыңдар!</p>	<p>Күнді бақылау. (қоршаған ортамен танысу, сөйлеуді дамыту, көркем әдебиет)</p> <p>Мақсат-міндеттер. Балаларды күннің аспанда орналасуын және жарқырағанын байқап, қолдарын жайып, жоғары созып, жағымды эмоцияларға бөленуге ынталандыру; күн туралы алғашқы ұғымдарды қалыптастыру.</p> <p>Педагог балаларға күннің жерге жарықты шашқаны, жылу беретіні туралы айтып болғаннан кейін, балалармен бірге тақпақ айтып, қимылдарды қосылып жасауға</p>	<p>Қарды бақылау (қардың жауған алқабы). (қоршаған ортамен танысу, сөйлеуді дамыту, көркем әдебиет)</p> <p>Мақсат-міндеттер. Балалардың табиғат құбылысы, қарды бақылауға деген қызығушылығын ояту; қардың қайда жатқанына көңіл аударып, айтуға ынталандыру.</p> <p>- Жапалақ қар, Армысың? Дүниеде бармысың? Қысқы дала тәуелді, Жау, жау енді! Ұзақ уақыт қалықтар, Жау, жау енді,</p>	<p>Қысқы ауа райын бақылау. (қоршаған ортамен танысу, сөйлеуді дамыту, көркем әдебиет)</p> <p>Мақсат-міндеттер. Балаларға қыс мезгілі жөнінде жалпы ұғымдар беру, қыстың ауа райы бұлтты және ашық, суық болуына көңіл аудару, адамдардың жылы киінгенін байқату; зейінді, ойлау қабілетін дамыту.</p> <p>- Балалар, айналаға қараңдаршы. - Иә, айналада қар жатыр. - Аспанымыз сұр (көгілдір). - Бірақ қыста күн суық. - Адамдарға қараңдаршы, жылы</p>	<p>Қарды бақылау (қардың түсі). (қоршаған ортамен танысу, сөйлеуді дамыту, көркем әдебиет)</p> <p>Мақсат-міндеттер. Балалардың табиғат құбылысы қар жайындағы ұғымдарын қалыптастыру, қардың жеңіл мамықтай ұшқанын байқату; зейінін, түйсігін дамыту.</p> <p>- Балалар, бәрекелді! - Қараңдаршы, айналада не жатыр? - Иә, бұл - қар. Ақ мақтадай ұлпа қар Жамылыпты қырқалар. Қалың-қалың тоң киіп, Маужырайды шыршалар. <i>Шәймерден Әлдибекұлы.</i> Еңбекке баулу тапсырмалары:</p>

<p>Еңбекке баулу тапсырмалары:</p> <p>Мақсат-міндеттер: балаларды ересектің үлгісіне еріп, қарапайым еңбек әрекеттерін жасауға машықтандыру; топтастырымен бірге әрекет етуге баулу.</p> <p>"Пойыз" қимылды ойыны. (дене шынықтыру)</p> <p>Мақсат-міндеттер. Балаларды бір сапқа тұрып, бір-бірінен қалмай, бір-біріне соғылмай, ересек бастаған бағытпен жүруді үйрету; өзге балалардың жанында ойын ойнап, жағымды әсерлерге бөлене білу қабілетін дамыту.</p> <p>Педагог балаларды сапқа жинайды.</p> <p>Смартфонға пойыздың сигналы жазылған аудионы тыңдатуға болады.</p> <p>- Балалар, естіп тұрсындар ма?</p>	<p>шақырады.</p> <p>Алтын күнге ұқсайық,</p> <p>Қолдарды, кел, созайық.</p> <p>Қолдарымыз - шуақтар,</p> <p>Жайылады жан-жаққа.</p> <p>Еңбекке баулу тапсырмалары:</p> <p>балаларды сұхбатхана орындықтарын қардан тазалауға шақыру.</p> <p>Мақсат-міндеттер: балаларды қарапайым еңбек әрекеттерін жасауға машықтандыру; тазалыққа, еңбексүйгіштікке тәрбиелеу.</p> <p>"Сағаттар" қимылды жаттығуы. (дене</p>	<p>Мамық қар!</p> <p>Қ. Мырзалиев</p> <p>Еңбекке баулу тапсырмалары:</p> <p>балаларды учаскедегі жемшашарларды жемге толтыруға шақыру.</p> <p>Мақсат-міндеттер: балаларды ересектің үлгісіне еріп, құстарға қамқорлық жасауға баулу; қарапайым еңбек әрекеттерін жасауға машықтандыру; жағымды эмоцияларды дамыту.</p> <p>"Кім тыныш?" қимылды ойыны. (дене шынықтыру)</p> <p>Мақсат-міндеттер. Балаларды бір бағытта тыныш жүру әдебіне үйрету, аяқтың табанын толық басып және аяқтың ұшымен жүріп қимылдау дағдыларын</p>	<p>киінді.</p> <p>- Біз нені кидік?</p> <p>Балалар жауап бермей жатса да, үстіне көрсете де алады.</p> <p>- Қыс мезгілі. Суықта Қар жауады қалықтап.</p> <p>Қар жауады қалыптап,</p> <p>Аппақ қабықпен қаптап.</p> <p>Қыс мезгілі. Аппақ қала.</p> <p>Ақ көшелер. Ақ сала.</p> <p>Ақ көшелер. Ақ сала.</p> <p>Аулада тұр аққала.</p> <p>Д. Ахметова.</p> <p>Еңбекке баулу тапсырмалары:</p> <p>балаларды сұхбатхана орындықтарын қардан тазалауға шақыру.</p> <p>Мақсат-міндеттер: балаларды қарапайым еңбек әрекеттерін жасауға машықтандыру; тазалыққа,</p>	<p>балаларды қарды күректермен күреп, жүруге арналған жолдарды жасауға шақыру.</p> <p>Мақсат-міндеттер: балаларды ересектің үлгісіне еріп, қарапайым еңбек әрекеттерін жасауға машықтандыру; топтастырымен бірге әрекет етуге баулу; жағымды эмоцияларды дамыту.</p> <p>"Қарлы жолдарды басайық" қимылды жаттығуы. (дене шынықтыру)</p> <p>Мақсат-міндеттер. Балалардың сапта түзу бағытпен жүріп, екі аяқпен секіріп, жүгіріп, алға жылжу қабілеттерін жетілдіру, тепе-теңдікті сақтау қабілеттерін дамыту, бұлшық еттерін шымыр ету.</p> <p>Педагог балаларды көркем сөзбен қимылдарға ынталандырады.</p>
------------------------------------------------------------------------------------------------------------------------------------------------------------------------------------------------------------------------------------------------------------------------------------------------------------------------------------------------------------------------------------------------------------------------------------------------------------------------------------------------------------------------------------------------------------------------------------------------------------------------------------	------------------------------------------------------------------------------------------------------------------------------------------------------------------------------------------------------------------------------------------------------------------------------------------------------------------------------------------------------------------------------------------------------------------------------	--------------------------------------------------------------------------------------------------------------------------------------------------------------------------------------------------------------------------------------------------------------------------------------------------------------------------------------------------------------------------------------------------------------------------------------------------------------------------------------------------------------------------------------------	----------------------------------------------------------------------------------------------------------------------------------------------------------------------------------------------------------------------------------------------------------------------------------------------------------------------------------------------------------------------------------------------------------------------------------------------------------------------------------------------------------------------------------------------------------------------	--------------------------------------------------------------------------------------------------------------------------------------------------------------------------------------------------------------------------------------------------------------------------------------------------------------------------------------------------------------------------------------------------------------------------------------------------------------------------------------------------------------------------------------------------------------------------------------------------------------------

<p>- Иә, бізді пойыз жолға шығуға шақырады.</p> <p>- Қанекей, сапқа жиналайық, пойыз болайық.</p> <p>- Ту-ту жүрдік,</p> <p>Ту-ту-у ...</p> <p>Біз алысқа -</p> <p>Ту-ту-у ..</p> <p>Жүр соңымнан -</p> <p>Қалма!</p> <p>Кім өжет жан?</p> <p>Алға!</p> <p>Д. Ахметова</p> <p>"Доптар сияқты секірейік" қимылды жаттығуы. (дене шынықтыру)</p> <p>Мақсат-міндеттер: балаларды бір орында екі аяқпен сигнал бойынша секіре білу қабілеттерін дамыту; шымырлыққа, шапшандыққа, достыққа тәрбиелеу.</p>	<p>шынықтыру)</p> <p>Мақсат-міндеттер. Балаларды сигналмен белгілі қимылдарды жасауға жаттықтыру; сигнал бойынша сапқа жиналып, педагогтің соңынан жүру дағдыларын жетілдіру, кеңістікті бағдарлауға үйрету; сағаттың жүрісі туралы алғашқы ұғымдарды қалыптастыру, жағымды эмоцияларға бөленуге ынталандыру.</p> <p>Педагог балаларға сағаттың қимылын еркін тұрып орындауға, сигнал бойынша сапқа жиналып, жүруге шақырады. Тақпақты оқи жүреді.</p> <p>"Тик-так".</p> <p>"Тик-так, тик-так,"</p>	<p>қалыптастыру; сигналға сай қозғалуға ынталандыру.</p> <p>- Балалар, ал қазір, аяқтарымызды нық басып, менің соңымнан сайға қарай жүрейік.</p> <p>Сайға қарай адымдаймыз,</p> <p>Түрлі дыбысты тыңдаймыз.</p> <p>Көрейік. Бұл қай бұрыш?</p> <p>Тыңдайық. Тыныш ... Тыныш ...</p> <p>- Қанекей, аяқтың ұшымен тыныш жүрейік ...</p> <p>- Бұл жақта не бар екен?</p> <p>- Тамаша ...</p> <p>Педагог белгілі объектіні тапқандарын айтады, балаларды мақтайды.</p>	<p>еңбексүйгіштікке тәрбиелеу.</p> <p>"Машиналар жүреді" қимылды ойыны. (дене шынықтыру)</p> <p>Мақсат-міндеттер. Балаларды қызыл, жасыл немесе сары түсті таңбалауыштардың біріне сәйкес қимылдарды жасауға үйрету; топтасып, бір-бірімен соғылмай жүре білу дағдыларын қалыптастыру; жағымды әсерлерге бөленуге тәрбиелеу.</p> <p>Педагог балаларға кезегімен қызыл, сары, және жасыл таңбалауыштарды көрсетіп жатып, белгілі таңбалауышқа сай белгілі қимылдарды жасауды ұсынады:</p> <p>- жасыл таңбалауыш - қолға рульді ұстаған ұқсап, жан-жаққа</p>	<p>- Алдымызда ұзынша, Жайылып тұр жолақша. Топ-топ етіп басайық, Қадам басып барайық. Секіреміз оп-оп! Біз жүреміз топ боп. Ал енді біз жүгірейік, Саптан қалмай, үлгерейік. Жүгір, жүгір, балақай! Саптан қалма, балақай! Жүгіріп болдық, жүрейік, Тыныс алып, үлгерейік. Тыныс алып болайық, Қадам басып, тоқтайық ... Д. Ахметова</p> <p>"Көпірден өт" қимылды жаттығуы. (дене шынықтыру)</p> <p>Мақсат-міндеттер:</p>
-------------------------------------------------------------------------------------------------------------------------------------------------------------------------------------------------------------------------------------------------------------------------------------------------------------------------------------------------------------------------------------------------------------------------------------------------------------------------------------------------------------	------------------------------------------------------------------------------------------------------------------------------------------------------------------------------------------------------------------------------------------------------------------------------------------------------------------------------------------------------------------------------------------------------------------------------------------------------------------------------------------------------------	--------------------------------------------------------------------------------------------------------------------------------------------------------------------------------------------------------------------------------------------------------------------------------------------------------------------------------------------------------------------------------------------------------------------------------------------------------------------	-------------------------------------------------------------------------------------------------------------------------------------------------------------------------------------------------------------------------------------------------------------------------------------------------------------------------------------------------------------------------------------------------------------------------------------------------------------------------------------------------------------------------------------------------------------------	-----------------------------------------------------------------------------------------------------------------------------------------------------------------------------------------------------------------------------------------------------------------------------------------------------------------------------------------------------------------------------------------------------------------------------------

		<p>Жүрсін сағат. Біз сағатқа ұқсап, Жүреміз: "тоқ-тақ". Д. Ахметова Ойын бірнеше рет өткізіледі.</p> <p>"Өз орныңды тап" қимылды ойыны. (дене шынықтыру)</p> <p>Мақсат-міндеттер: балаларды сапға (түзу сызық, жіп бойына) сигнал бойынша тізілуге, сигнал бойынша жан-жаққа шашырап жүгіруге дағдыландыру; зейінді болуға, шапшаңдыққа, достыққа тәрбиелеу.</p>	<p>Жаттығу бірнеше рет өткізіледі, жүру бағыттары ауысады.</p> <p>"Шашылған қарларды (доптарды) жинайық" қимылды жаттығуы. (дене шынықтыру)</p> <p>Мақсат-міндеттер: балаларды шапшаңдыққа, дәлдікке, қоршаған кеңістікті бағдарлауға баулу, топтастармен тату ойнауға, достыққа тәрбиелеу.</p>	<p>бағыттап жүгіру; - сары таңбалауыш - орнында тоқтап, шапалақтау, - жасыл таңбалауыш - жерге шоқайып отыру. - Бағдаршамда жасыл шам - Жол ашық, машиналар. Бағдаршамда сары шам - Шапалақта, балалар! Бағдаршамда қызыл шам - Тоқтасын машиналар. Ойын екі рет өткізіледі.</p> <p>"Шеңберден шықпа" жаттығуы. (дене шынықтыру)</p> <p>Мақсат-міндеттер: балаларды шеңберге тұрып, шеңбердің бойымен қимылдауға баулу; кеңістікті бағдарлауға,</p>	<p>балаларды бір орнынан ұзындыққа екі аяқпен алға секіре білу қабілетін қалыптастыру; тепе-теңдік, ептілік, көзбен мөлшерлеу сезімдерін дамыту.</p>
--	--	-----------------------------------------------------------------------------------------------------------------------------------------------------------------------------------------------------------------------------------------------------------------------------------------------------------------------------------------------------------------------------------------	--------------------------------------------------------------------------------------------------------------------------------------------------------------------------------------------------------------------------------------------------------------------------------------------------------	------------------------------------------------------------------------------------------------------------------------------------------------------------------------------------------------------------------------------------------------------------------------------------------------------------------------------------------------------------------------------------------------------------------------------------------------------------------------------------------------	------------------------------------------------------------------------------------------------------------------------------------------------------

				мұқияттылыққа, достыққа тәрбиелеу.	
Серуеннен оралу	Топқа оралу кезінде қатарға тұруды дағдыландыру. Асықпай педагогтің артынан жүру, жұптасып жүруді үйрету. Өз шкафтарын тану дағдысын қалыптастыру. Топта киетін аяқ киімдерін өз бетінше ауыстырып, киюін қалыптастыру. (дербес қимыл әрекеті).				
Түскі ас	Түскі ас алдында гигиеналық шараларды орындау : қолды дұрыс жуу, өз орамалының орнын білу, қолды дұрыс сүрту, орамалды ілу көркем сөз қолдану, мысалы «Сылдырлайды мөлдір су, мөлдір суға қолыңды жу» Балаларды үстел басында дұрыс отыру, үстелді даярлау заттарымен таныстыруды жалғастыру (мәдени-гигиеналық дағдылар, өзіне-өзі қызмет ету)				
Күндізгі ұйқы	Киімдерді шкафқа немесе орындыққа ұйқыға жатар алдында ұқыпты жинау білігін бекіту. Өз төсек орнын тауып жатуды үйрету. (өзіне-өзі қызмет ету дағдылары, ірі және ұсақ моториканы дамыту) Балалардың тыныш ұйықтауы үшін жайы баяу музыка тыңдату. Бесік жырын айтып беру (көркем әрекет)				

<p>Біртіндеп ұйқыданояту, сауықтыру шаралары</p>	<p><i>Төсектен тұрып, түйіршекті және жұмсақ жолақшалармен жүруді дағдыландыру. (дене жаттығулар мен белсенділігі)</i></p> <p>Киімдерін реттілікпен өздігінен киіну. Түймелерін қадау, сырмаларын сыру, аяқ киімдерін дұрыс киюді үйрету. (өзіне-өзі қызмет ету дағдылары, ірі және ұсақ моториканы дамыту)</p> <p>Қолдарын жуу, құрғатып сүрту, сүлгіні өз орнына іліп қоюды үйрету. (мәдени-гигиеналық дағдылар).</p>				
<p>Бесін ас</p>	<p>Үстел басында қарапайым мінез-құлық дағдыларын қалыптастыру, асты тауысып жеуге дағдыландыру.</p> <p>(мәдени-гигиеналық дағдылар, өзіне-өзі қызмет ету)</p>				
<p>Балалардың дербес әрекеті (баяу қимылды ойындар, үстел үсті ойындары, бейнелеу әрекеті, кітаптарқарау және тағы басқа әрекеттер)</p>	<p>Сурет салудан ойын-жаттығу</p> <p>"Сөредегі табақтар".</p> <p>Мақсат-міндеттер. Балаларды қарындашпен көлденең жолға салынған шаршылардың ішін бірыңғай көлемдегі дөңгелектермен толтыруға үйрету; әрбір салынып жатқан дөңгелек, "табақ", шаршы ішіне сыйатындай көлемде болуын бақылап отыруға дағдыландыру; ыдыстың тұрмыстағы қажеті туралы түсініктер беру. Балалардың қарындашпен сурет салуда</p>	<p>Сурет салудан ойын-жаттығу</p> <p>"Сөредегі табақтар".</p> <p>Мақсат-міндеттер. Балаларды қарындашпен көлденең жолға салынған шаршылардың ішін бірыңғай көлемдегі дөңгелектермен толтыруға үйрету; әрбір салынып жатқан дөңгелек, "табақ", шаршы ішіне сыйатындай көлемде болуын бақылап отыруға</p>	<p>Сурет салудан ойын-жаттығу</p> <p>"Сөредегі табақтар".</p> <p>Мақсат-міндеттер. Балаларды қарындашпен көлденең жолға салынған шаршылардың ішін бірыңғай көлемдегі дөңгелектермен толтыруға үйрету; әрбір салынып жатқан дөңгелек, "табақ", шаршы ішіне сыйатындай көлемде болуын бақылап отыруға</p>	<p>Сурет салудан ойын-жаттығу</p> <p>"Сөредегі табақтар".</p> <p>Мақсат-міндеттер. Балаларды қарындашпен көлденең жолға салынған шаршылардың ішін бірыңғай көлемдегі дөңгелектермен толтыруға үйрету; әрбір салынып жатқан дөңгелек, "табақ", шаршы ішіне сыйатындай көлемде болуын бақылап отыруға дағдыландыру; ыдыстың тұрмыстағы</p>	<p>Сурет салудан ойын-жаттығу</p> <p>"Сөредегі табақтар".</p> <p>Мақсат-міндеттер. Балаларды қарындашпен көлденең жолға салынған шаршылардың ішін бірыңғай көлемдегі дөңгелектермен толтыруға үйрету; әрбір салынып жатқан дөңгелек, "табақ", шаршы ішіне сыйатындай көлемде болуын бақылап отыруға дағдыландыру; ыдыстың тұрмыстағы қажеті туралы түсініктер беру. Балалардың қарындашпен сурет салуда</p>

	қолдарының ұсақ моторикасын, көзбен табақтардың пішіні мен түстерін қабылдай білуін, байқағыштығы мен елестету қабілетін дамыту; қарындашпен сурет салу техникасының негіздерін қалыптастыру.	дағдыландыру; ыдыстың тұрмыстағы қажеті туралы түсініктер беру. Балалардың қарындашпен сурет салуда қолдарының ұсақ моторикасын, көзбен табақтардың пішіні мен түстерін қабылдай білуін, байқағыштығы мен елестету қабілетін дамыту; қарындашпен сурет салу техникасының негіздерін қалыптастыру.	дағдыландыру; ыдыстың тұрмыстағы қажеті туралы түсініктер беру. Балалардың қарындашпен сурет салуда қолдарының ұсақ моторикасын, көзбен табақтардың пішіні мен түстерін қабылдай білуін, байқағыштығы мен елестету қабілетін дамыту; қарындашпен сурет салу техникасының негіздерін қалыптастыру.	қажеті туралы түсініктер беру. Балалардың қарындашпен сурет салуда қолдарының ұсақ моторикасын, көзбен табақтардың пішіні мен түстерін қабылдай білуін, байқағыштығы мен елестету қабілетін дамыту; қарындашпен сурет салу техникасының негіздерін қалыптастыру.	қолдарының ұсақ моторикасын, көзбен табақтардың пішіні мен түстерін қабылдай білуін, байқағыштығы мен елестету қабілетін дамыту; қарындашпен сурет салу техникасының негіздерін қалыптастыру.
Балалармен жеке жұмыс	"Пішіндер алқасы" дамытушы ойыны. Мақсат-міндеттер. Балаларды көрсетілген үлгіге қарап, геометриялық пішіндерден өздеріне де сондай тізбекті құрастыруға ынталандыру; геометриялық пішіндер туралы ұғымдарды тиянақтау, есте сақтау қабілетін, көзбен қабылдау қабілеттерін, қолдың ұсақ моторикасын дамыту; өзі	"Пішіндер алқасы" дамытушы ойыны. Мақсат-міндеттер. Балаларды көрсетілген үлгіге қарап, геометриялық пішіндерден өздеріне де сондай тізбекті құрастыруға ынталандыру; геометриялық пішіндер туралы ұғымдарды	"Пішіндер алқасы" дамытушы ойыны. Мақсат-міндеттер. Балаларды көрсетілген үлгіге қарап, геометриялық пішіндерден өздеріне де сондай тізбекті құрастыруға ынталандыру; геометриялық пішіндер туралы ұғымдарды тиянақтау,	"Пішіндер алқасы" дамытушы ойыны. Мақсат-міндеттер. Балаларды көрсетілген үлгіге қарап, геометриялық пішіндерден өздеріне де сондай тізбекті құрастыруға ынталандыру; геометриялық пішіндер туралы ұғымдарды тиянақтау,	"Пішіндер алқасы" дамытушы ойыны. Мақсат-міндеттер. Балаларды көрсетілген үлгіге қарап, геометриялық пішіндерден өздеріне де сондай тізбекті құрастыруға ынталандыру; геометриялық пішіндер туралы ұғымдарды тиянақтау, есте сақтау қабілеттерін, қолдың ұсақ

<p>жасаған нәтижені көріп, қуануға үйрету.</p> <p>- Балалар, қазір сендер мына тізбекте пішіндер қалай орналасқанына қарап, өз кілемдеріңе солай саласындар.</p> <p>Педагог әрбір балаға бөлек пішіндер тізбегін ұсынады.</p> <p>қызыл үшбұрыш + көк үшбұрыш + сары үшбұрыш + жасыл үшбұрыш</p> <p>қызыл домалақ + көк домалақ + сары домалақ + жасыл домалақ</p> <p>қызыл шаршы + көк шаршы + сары шаршы + жасыл шаршы</p> <p>Педагог әр баланың орындау тәртібін бақылайды.</p> <p>(сенсорика)</p>	<p>тиянақтау, есте сақтау қабілетін, көзбен қабылдау қабілеттерін, қолдың ұсақ моторикасын дамыту; өзі жасаған нәтижені көріп, қуануға үйрету.</p> <p>- Балалар, қазір сендер мына тізбекте пішіндер қалай орналасқанына қарап, өз кілемдеріңе солай саласындар.</p> <p>Педагог әрбір балаға бөлек пішіндер тізбегін ұсынады.</p> <p>қызыл үшбұрыш + көк үшбұрыш + сары үшбұрыш + жасыл үшбұрыш</p> <p>қызыл домалақ + көк домалақ + сары домалақ + жасыл домалақ</p> <p>қызыл шаршы + көк шаршы + сары шаршы + жасыл шаршы</p>	<p>есте сақтау қабілетін, көзбен қабылдау қабілеттерін, қолдың ұсақ моторикасын дамыту; өзі жасаған нәтижені көріп, қуануға үйрету.</p> <p>- Балалар, қазір сендер мына тізбекте пішіндер қалай орналасқанына қарап, өз кілемдеріңе солай саласындар.</p> <p>Педагог әрбір балаға бөлек пішіндер тізбегін ұсынады.</p> <p>қызыл үшбұрыш + көк үшбұрыш + сары үшбұрыш + жасыл үшбұрыш</p> <p>қызыл домалақ + көк домалақ + сары домалақ + жасыл домалақ</p> <p>қызыл шаршы + көк шаршы + сары шаршы + жасыл шаршы</p> <p>Педагог әр баланың</p>	<p>қабілетін, көзбен қабылдау қабілеттерін, қолдың ұсақ моторикасын дамыту; өзі жасаған нәтижені көріп, қуануға үйрету.</p> <p>- Балалар, қазір сендер мына тізбекте пішіндер қалай орналасқанына қарап, өз кілемдеріңе солай саласындар.</p> <p>Педагог әрбір балаға бөлек пішіндер тізбегін ұсынады.</p> <p>қызыл үшбұрыш + көк үшбұрыш + сары үшбұрыш + жасыл үшбұрыш</p> <p>қызыл домалақ + көк домалақ + сары домалақ + жасыл домалақ</p> <p>қызыл шаршы + көк шаршы + сары шаршы + жасыл шаршы</p> <p>Педагог әр баланың орындау тәртібін бақылайды.</p>	<p>қабілетін, көзбен қабылдау қабілеттерін, қолдың ұсақ моторикасын дамыту; өзі жасаған нәтижені көріп, қуануға үйрету.</p> <p>- Балалар, қазір сендер мына тізбекте пішіндер қалай орналасқанына қарап, өз кілемдеріңе солай саласындар.</p> <p>Педагог әрбір балаға бөлек пішіндер тізбегін ұсынады.</p> <p>қызыл үшбұрыш + көк үшбұрыш + сары үшбұрыш + жасыл үшбұрыш</p> <p>қызыл домалақ + көк домалақ + сары домалақ + жасыл домалақ</p> <p>қызыл шаршы + көк шаршы + сары шаршы + жасыл шаршы</p> <p>Педагог әр баланың орындау тәртібін бақылайды.</p> <p>(сенсорика)</p>	<p>моторикасын дамыту; өзі жасаған нәтижені көріп, қуануға үйрету.</p> <p>- Балалар, қазір сендер мына тізбекте пішіндер қалай орналасқанына қарап, өз кілемдеріңе солай саласындар.</p> <p>Педагог әрбір балаға бөлек пішіндер тізбегін ұсынады.</p> <p>қызыл үшбұрыш + көк үшбұрыш + сары үшбұрыш + жасыл үшбұрыш</p> <p>қызыл домалақ + көк домалақ + сары домалақ + жасыл домалақ</p> <p>қызыл шаршы + көк шаршы + сары шаршы + жасыл шаршы</p> <p>Педагог әр баланың орындау тәртібін бақылайды.</p> <p>(сенсорика)</p>
-------------------------------------------------------------------------------------------------------------------------------------------------------------------------------------------------------------------------------------------------------------------------------------------------------------------------------------------------------------------------------------------------------------------------------------------------------------------------------------------------------------	---------------------------------------------------------------------------------------------------------------------------------------------------------------------------------------------------------------------------------------------------------------------------------------------------------------------------------------------------------------------------------------------------------------------------------------------------------------------------------------------------------------------------------	------------------------------------------------------------------------------------------------------------------------------------------------------------------------------------------------------------------------------------------------------------------------------------------------------------------------------------------------------------------------------------------------------------------------------------------------------------------------------------------------------------------------------------------------	----------------------------------------------------------------------------------------------------------------------------------------------------------------------------------------------------------------------------------------------------------------------------------------------------------------------------------------------------------------------------------------------------------------------------------------------------------------------------------------------------------------------------------------------------------------	------------------------------------------------------------------------------------------------------------------------------------------------------------------------------------------------------------------------------------------------------------------------------------------------------------------------------------------------------------------------------------------------------------------------------------------------------------------------------------------------------------------------------------------------------------------------------------------	-------------------------------------------------------------------------------------------------------------------------------------------------------------------------------------------------------------------------------------------------------------------------------------------------------------------------------------------------------------------------------------------------------------------------------------------------------------------------------------------------------------------------------------

		шаршы Педагог әр баланың орындау тәртібін бақылайды. (сенсорика)	орындау тәртібін бақылайды. (сенсорика)	(сенсорика)	
Серуенге дайындық	<p>"Киім-кешектер мен аяқ киімді таза ұстау туралы". Мақсат-міндеттері: балаларда мәдени-гигиеналық дағдыларды, өз-өзіне қызмет ету дағдыларын қалыптастыру. Киім-кешектер мен аяқ киімдерді таза ұстаудың маңыздылығы жайлы айту, «тиянақтылық», «ұқыптылық» түсініктерімен таныстыру, киімдегі олқылықты байқауды үйрету. (мәдени-гигиеналық дағдылар, дербес әрекет)</p>				
Серуен	Түскі уақыттаға серуендегі бақылауды жалғастыру. (қоршаған ортамен танысу, сөйлеуді дамыту, көркем әдебиет)				
Серуеннен оралу	Өз шкафын белгі бойынша тауып алуды, өз киімін өзі шешуді, өз қажеттері жайында айтуды үйрету. (дербес қимыл әрекеті)				
Балалардың дербес іс-әрекеті	<p>Кітап бұрышында: өткен тақырыптар бойынша суреттерді қарау, сипаттау; ертегілерді есте жаңғырту, кейіпкерлердің сөздерін қайталау. (коммуникативті дағдылар, сөйлеуді дамыту, қазақ тілі, көркем әдебиет) Музыкалық аспаптармен ойындар. Ертеңгілікке дайындық, қыс тақырыбына байланысты әндер. (музыка) Өнер бұрышында қыс мезгілін бояу суреттерін бояу, аққала мүсіндеу және жапсыру жұмыстарын жасау. (шығармашылық дағдылар, жапсыру, мүсіндеу, сурет салу) Еркін рөлдік ойындар.</p>				
Балалардың үйіне қайтуы	Әңгімелесу: "2-3 жасар баланың ойын іс-әрекеті", "2-3 жасар бала қандай ойындарды ойнауды ұнатады?".				

Тексерілді:
Шағын орталық әдіскері:

Agul

А.Адилова

Тәрбиелеу - білім беру процесінің циклограммасы

Білім беру ұйымы: «Ақмектеп орта мектебі» КММ «Айгөлек» шағын орталығы

Тобы: «Балауса» кіші топ

Балалардың жасы: 2-3 жас

Жоспардың құрылу кезеңі: 13-17 ақпан 2023 жыл

Күн тәртібінің кезеңдері	Дүйсенбі	Сейсенбі	Сәрсенбі	Бейсенбі	Жұма
Балаларды қабылдау	Таңғы сүзгі: балалардың терісін, дене қызуын, сыртқы келбетін тексеру. Балаларды жақсы көңіл күймен қарсы алу және оларға қолайлы жағдай жасау. Баланың көңіл күйін, оның жеке пікірін, қызығушылығын анықтау. (сөйлеуді дамыту)				
Ата-аналармен әңгімелесу, кеңес беру	Әңгімелесу: "2-3 жасар баланы үйдегі қауіпсіздік ережелерімен таныстыру", "Баланы өздігінен киіну тәртібіне үйретудің маңызы", "Баланың далаға киіну тәртібі".				
Балалардың дербес әрекеті (баяу қимылды ойындар, үстел үсті ойындары, бейнелеу әрекеті, кітаптарқарау және тағы басқа әрекеттер)	Саусак жаттығуы. "Құлыптар". Мақсат-міндеттер. Баланың тілін, қолдың моторикасын, есте сақтау қабілетін дамыту; жағымды эмоцияларға бөлене білу қабілетін қалыптастыру. Саусактарды ойнатайық, (саусактармен	Тақпақты мәнерлеп оқу, қимылды жаттығуы. "Қуыршақ Данамыз". Мақсат-міндеттер. Балаларды Дана қуыршағына қарап, тақпақты мәнерлеп айтуға, қимылдармен сүйемелдеуге ынталандыру; тілін, есте сақтау қабілетін, жағымды эмоцияларды дамыту. Құралдар: қуыршақ. Педагог	"Көліктерге дөңгелектерді салып бер" дидактикалық ойыны. Мақсат-міндеттер. Балаларды көлемі әртүрлі көліктердің кескіндері көлеміне сай дөңгелектерді таңдап, салып беруге ынталандыру; қолдың ұсақ моторикасын, көзбен мөлшерлеу, қабылдау, ойлау қабілеттерін дамыту.	Тыныс алу, релаксация, сөйлеу артикуляциялық жаттығулары, ойын массажы элементтерімен таңғы жаттығулар. Тобымызда күн сайын, Жаттығу орындайық. Тәртіп бойынша ғана, Жаттығу орындалады: Барлығымыз отырып,	"Сықырлы сандықшалар" дидактикалық ойыны. Мақсат-міндеттер. Балаларға көлемі бес түрлі заттарды ажыратып, оларды бір үлкен сандықшаға жинауға үйрету; қолдың ұсақ моторикасын, ойлау, көзбен мөлшерлеу қабілетін дамыту; жағымды әсер алуға мүмкіндік жасау.

	<p>жыбырлату)</p> <p>Бір-біріне уқалайық. (қос алақанды уқалау)</p> <p>Қатарда айқастырып, (алақан саусақтарын бір-бірінің арасынан өткізу)</p> <p>Мықты құлыптар жасайық. (қос қолды жұдырыққа қысу, "құлып" жасау)</p> <p>Д. Ахметова (сөйлеуді дамыту)</p>	<p>қуыршақтың суретін немесе ойыншықты балаларға көрсетіп, оның шашының жиналмағанына көңіл аударды.</p> <p>- Балалар, қарандаршы, Дана балабақшаға шашын тарамай, жинамай келді. Олай бола ма екен?</p> <p>- Ай-ай,-ай!</p> <p>- Данаға ақыл айтайықшы.</p> <p>- Қуыршақ Данамыз ерке, Оянып алыпты ерте.</p> <p>Ұйқысы оның қанбапты,</p> <p>Шаштары таралмапты.</p> <p>– Дана, сен босқа тұрма,</p> <p>Шашыңды жинап, тара!</p>	<p>Шарты: әрбір көліктің көлеміне сай дөңгелектерді салып беру.</p> <p>- Көлікке сай дөңгелекті салайық. Көлікті көшеге шығарайық.</p> <p>(сурет салу)</p>	<p>Барлығымыз тұрамыз. Оңға - солға бас бұрып, Керіліп, айналамыз. Бір - біріңе жымыып, Күлімсіреп қарандар! Ешқашан қабақ түйіп, Достарға қарамаңдар! Тусипжанова-Шагинова А.</p> <p>Текшелермен ойын.</p> <p>Мақсат-міндеттер. Балаларды текшені ұстап-сипау арқылы сыртқы сипатын тануға ынталандыру, қолдың ұсақ моторикасын, түйсігін, ойлау қабілетін дамыту.</p> <p>"Текше".</p> <p>Текше – төртбұрышты өкше.</p>	<p>Шарты: көлемі бес түрлі сандықшаларды бірінің ішіне бірін кезегімен салып жинау.</p> <p>- Қандай тамаша! Алдымызда көп сандықша. Сандықшалар бірдей емес, Кішкентай, орташа, үлкен. Кішкентайды үлкенірекке салайық, Барлығын үлкен сандыққа жасырайық.</p> <p>(сенсорика)</p>
--	------------------------------------------------------------------------------------------------------------------------------------------------------------------------------------------------------------------------------------------------------------------------------------------------------	--------------------------------------------------------------------------------------------------------------------------------------------------------------------------------------------------------------------------------------------------------------------------------------------------------------------------------------------------------------------------------------------------------------------------------------------------------------------------------------------	---------------------------------------------------------------------------------------------------------------------------------------------------------------------------------------	------------------------------------------------------------------------------------------------------------------------------------------------------------------------------------------------------------------------------------------------------------------------------------------------------------------------------------------------------------------------------------------------------------------------------------------------------------------------------------------	----------------------------------------------------------------------------------------------------------------------------------------------------------------------------------------------------------------------------------------------------------------------------------------------------------------------------------

		<p>Тарап, тарап, буып ал, Бантуктерді тағып ал. Д. Ахметова (сөйлеуді дамыту, көркем әдебиет, дене шынықтыру)</p>		<p>Қырлары мен бұрыштары көп ше. Текшені қалай қойсаң да, Тұрады, құламайды, Қатарларға тізіліп, Қақпаны қалайды. (дене шынықтыру, сөйлеуді дамыту)</p>	
<p>Таңертенгі жаттығу</p>	<p>Жалпы дамытушы жаттығулар</p> <p>1. Бастапқы қалып аяқты алшақ қойып, допты оң қолмен ұстап тұру.</p> <p>1–1 қолды жан-жаққа созу, қайтадан допты алу.</p> <p>1–2 қолды алға созып, допты сол қолға ауыстыру.</p> <p>қолды жан-жаққа созу, бастапқы қалыпқа келу (3 рет).</p> <p>2. Бастапқы қалып аяқты алшақ қойып, допты алдыға екі қолмен ұстап тұру.</p> <p>2–1 жерге отыру, допты жерге қою.</p> <p>2–2 бастапқы қалыпқа келу.</p> <p>2–3 жерге отыру, допты жерге қою.</p> <p>2–4 бастапқы қалыпқа келу (4 рет).</p> <p>3. Бастапқы қалып аяқты алшақ қойып, допты алдыға екі қолмен ұстап тұру.</p> <p>3–1 еңкею, допты жерге қою.</p>				

	<p>3–2 бастапқы қалыпқа келу.</p> <p>3–3 еңкею, допты жерге қою.</p> <p>3–4 бастапқы қалыпқа келу (3 рет).</p> <p>(дене шынықтыру)</p>
<p>Таңғы ас</p>	<p>Таңғы ас алдында қолдарын сумен сабындап жуу мәдениетін қалыптастыру. Жеңдерін өз бетімен түру, жуыну кезінде киімді суламау, жуыну кезінде суды шашыратпау білігін бекіту. (мәдени-гигиеналық дағдылар, өзіне-өзі қызмет ету)</p> <p>Өз орнын тауып отыру. Үстел басында қарапайым мінез-құлық дағдыларын қалыптастыру: нанды үгіспеу, тамақты ауызды жауып шайнау, ауызды толтырып сөйлемеу. Тамақтанып болғаннан кейін алғыс айтуды үйрету</p>
<p>Ұйымдастырылған іс-әрекетке дайындық</p>	<p>Балаларға жағымды эмоциялық ахуалды ұйымдастыру үшін, бәсеңдеу дыбыста салмақты әуенжазбасын қосуға болады.</p> <p>Сәлемдесу ойыны: ""Менің көмекшілерім"".</p> <p>Мақсат-міндеттер: балаларды жағымды көңіл-күйге бөленуге тарту, сәлемдесу рәсіміне баулу; дене мүшелерін қабылдап тануға тәрбиелеу.</p> <p>Мынау – менің жүрегім, Бәрі осыдан басталған, Мынау – басым ақылды. Бәрін осы басқарған. Мынау – менің оң қолым, Мынау – менің сол қолым. Барлық істі атқарған.</p> <p>(сөйлеуді дамыту)</p>

<p>Ұйымдастырылған іс-әрекеттер</p>	<p>Дене шынықтыру</p> <p>"Пингвинмен жаттығу жасайық".</p> <p>Мақсат-міндеттер.</p> <p>Балаларды бір қатарға сапқа тұрғызып, бірінің артынан бірін екі қолға жалауларды ұстатып жүргізу және жүгірту; педагогтың белгі беруі бойынша жалауларын жоғары көтеріп, аяқтың ұшымен жүру; қалыпты жағдайдан белгі бойынша шашырау және қалыпқа түсу, жалауларды төмен түсіріп, еденді тарсылдату, допты бір-біріне қарама-қарсы отырып, домалату, допты домалату кезінде көздеп, дәл лақтыра білу іскерліктерін дамыту, орамалдармен жалпы дамыту жаттығуларын жасау; балалардың пингвин туралы білімдерін толықтыру.</p>	<p>Музыка</p> <p>"Электроника әлемі".</p> <p>Мақсат-міндеттер.</p> <p>Балаларда әуенді есту, сезіну қабілеттерін қалыптастыру; табиғи дауыспен ән айтуға үйрету; әнді дұрыс қабылдай білу дағдыларына үйрету; қарапайым ырғақты қимылдарды орындай білу іскерліктерін жетілдіру; техника туралы мағлұмат беру.</p> <p>Балаларда әуенді есту, сезіну қабілеттерін дамыту; табиғи дауыспен ән айтуға үйрету; әнді дұрыс қабылдай білу дағдыларына үйрету; қарапайым ырғақты қимылдарды орындай білу іскерліктерін жетілдіру.</p>	<p>Дене шынықтыру</p> <p>"Пингвин ұқсап жүрейік".</p> <p>Мақсат-міндеттер.</p> <p>Балаларды бір қатарға сапқа тұрғызып, бірінің артынан бірін екі қолға жалауларды ұстатып жүргізу және жүгірту; педагогтың белгі беруі бойынша жалауларды жоғары көтеріп, аяқтың ұшымен жүру; қалыпты жағдайдан белгі бойынша шашырау және қалыпқа түсу, жалауларды төмен түсіріп, еденді тарсылдату іскерліктерін қайталау; допты қарама-қарсы отырып, бір-біріне домалату іскерліктерін жетілдіре отырып, оқу қызметін пысықтау.</p>	<p>Дене шынықтыру</p> <p>"Шынықсақ – шымыр боламыз!"</p> <p>Мақсат-міндеттер.</p> <p>Балаларды екі аяқпен қашыққа секіруге жаттықтыру; секіру кезінде жеңіл секіре білуге дағдыландыру; қос аяқпен секіргенде аяқтарын бірдей қозғауға машықтандыру.</p> <p>Балалардың екі аяқпен қашыққа секіру қимылын жете меңгеру қабілетін дамыту; секіру кезінде денесін жеңіл игере білу дағдыларын меңгерту; дене, аяқ бұлшық еттерін жетілдіру; оқу қызметі кезінде достық қарым-қатынас ережелерін сақтай білуге баулу.</p>	
<p>Серуенге дайындық</p>	<p>Көрсету бойынша киімдерін киеді, қимыл белсенділігіне жағымды эмоциялық қарым-қатынас білдіреді, бұрын игерген</p>				

	қимылдарды өздігінен орындай алады. Киім шкафтарын тануды қалыптастыру (өзіне-өзі қызмет ету дағдылары, ұсақ моториканы дамыту).				
Серуен	<p>Желді бақылау. (қоршаған ортамен танысу, сөйлеуді дамыту)</p> <p>Мақсат-міндеттер. Балаларды, ағаштың бұталарына қарап, желдің болғанын байқауға үйрету; байқағыштыққа, зеректікке тәрбиелеу.</p> <p>- Балалар, жел соғып тұр ма екен?</p> <p>- Ағаштардың бұтақтарына қарайықшы.</p> <p>- Жел соғып, бізбен ойнайды,</p> <p>Ағаш-бұтақты шайқайды.</p> <p>Ары-бері шайқайды,</p> <p>"Ш-ш-ш" - деп дыбыстайды.</p> <p>- Желдің дыбысын біз қалай көрсетеміз?</p>	<p>Бағдаршамды бақылау. (қоршаған ортамен танысу, сөйлеуді дамыту, көркем әдебиет)</p> <p>Мақсат-міндеттер. Балаларға бағдаршам туралы ұғым беру, бағдаршамның түсі үш түрлі шамдарының кезегімен жанып, көше козғалысына әсер етететінін байқату; байқағыштыққа, зеректікке тәрбиелеу.</p> <p>Егер жақын көшеде бағдаршам көрінбей жатса немесе бағдаршам болмаса, педагог бағдаршамның пішінін немесе суретін көрсетуі мүмкін.</p> <p>- Балалар, бұл не?</p> <p>- Бұл - бағдаршам. Қайталайықшы.</p> <p>- Жарайсындар!</p>	<p>Көліктерді бақылау. (қоршаған ортамен танысу, сөйлеуді дамыту)</p> <p>Мақсат-міндеттер. Балаларда көліктер жайлы жалпы ұғымдарды қалыптастыру, көліктердің ары-бері бағытта жүретінін байқату; көліктердің дөңгелектері айналатыны туралы айтуға ынталандыру; зейінін, ойлау қабілетін дамыту.</p> <p>Машиналар жүреді ары-бері,</p> <p>Алға және кері.</p> <p>Жүкті тасымалдайды,</p> <p>Жақын жерге, алысқа бағыттайды.</p> <p>Еңбекке баулу тапсырмалары: балаларды учаскедегі</p>	<p>Аспанды бақылау. (қоршаған ортамен танысу, сөйлеуді дамыту,</p> <p>Мақсат-міндеттер. Балаларды аспанның таза немесе бұлтты болғанынын байқауға, түсін атауға ынталандыру; зейінін, түйсігін дамыту.</p> <p>- Тап-таза көгілдір алаң,</p> <p>Бұл - жердің шатыры аспан.</p> <p>Аспан - күннің мекені,</p> <p>Жұлдыздар мекені.</p> <p>Еңбекке баулу тапсырмалары: балаларды учаскедегі орындықтарды қылшақтар арқылы тазалауға шақыру.</p> <p>Мақсат-міндеттер: балаларды ересектің үлгісіне еріп, қарапайым еңбек әрекеттерін</p>	<p>Күнді бақылау. (қоршаған ортамен танысу, сөйлеуді дамыту)</p> <p>Мақсат-міндеттер. Балаларды күннің аспанда орналасуын және жарқырағанын байқап, қолдарын жайып, жоғары созып, жағымды эмоцияларға бөленуге ынталандыру; күн туралы алғашқы ұғымдарды қалыптастыру.</p> <p>Педагог балаларға күннің жерге жарықты шашқаны, жылууды бергені туралы айтып болғаннан кейін, балалармен бірге тақпақ айтып, қимылдарды қосылып жасауға шақырады.</p> <p>Алтын күнге ұқсайық,</p> <p>Қолдарды, кел, созайық.</p> <p>Қолдарымыз - шуақтар,</p> <p>Жайылады жан-жаққа.</p> <p>Еңбекке баулу</p>

<p>- Иә, "ш-ш-ш" дейміз.</p> <p>- Жарайсыңдар!</p> <p>Еңбекке баулу тапсырмалары:</p> <p>балаларды ағаштан түсіп қалған ұсақ, құрғақ бұтақтарды жинауға шақыру. (еңбек дағдылары)</p> <p>Мақсат-міндеттер: балаларды ересектің үлгісіне еріп, қарапайым еңбек әрекеттерін жасауға машықтандыру; топтастырымен бірге әрекет етуге баулу.</p> <p>Жалаушалармен ойын. (дене шынықтыру)</p> <p>Мақсат-міндеттер. Балаларды көркем сөзді тыңдап, ырғағына сай жалаушаларды ұстап қимылдауға үйрету, соңғы "жалауша" сөздерін сигнал ретінде қабылдап, қосылып айтып, қолдарды көтеріп, жоғары</p>	<p>- Бағдаршам не үшін керек?</p> <p>"Бағдаршамдар ұйықтамайды".</p> <p>Бағдаршамдар ұйықтамайды, Жымындайды, жымындайды.</p> <p>Бір қарасаң – қып-қызыл,</p> <p>Екі десе – сап-сары.</p> <p>Токтай тұрсаң – жап-жасыл.</p> <p>Көзі көп, біреу басы.</p> <p>Д. Ахметова</p> <p>Еңбекке баулу тапсырмалары:</p> <p>балаларды сұхбатхана орындықтарын қардан тазалауға шақыру.</p> <p>Мақсат-міндеттер: балаларды қарапайым еңбек әрекеттерін жасауға машықтандыру; тазалыққа, еңбексүйгіштікке</p>	<p>жемшашарларды жемге толтыруға шақыру. (еңбек дағдылары)</p> <p>Мақсат-міндеттер: балаларды ересектің үлгісіне еріп, құстарға қамқорлық жасауға баулу; қарапайым еңбек әрекеттерін жасауға машықтандыру; жағымды эмоцияларды дамыту.</p> <p>"Торғай мен автомобильдер" қимылды ойыны. (дене шынықтыру)</p> <p>Балалардың сигнал бойынша жан-жаққа шашырап жүгіре алу дағдыларын қалыптастыру; жылдамдыққа, шапшаңдыққа тәрбиелеу; ойын сюжетіне ілесіп, торғайлардың қимылдарын сомдауға ынталандыру.</p>	<p>жасауға машықтандыру; топтастырымен бірге әрекет етуге, тазалыққа баулу; жағымды эмоцияларды дамыту.</p> <p>"Жалауға жүгір" қимылды ойыны. (дене шынықтыру)</p> <p>Мақсат-міндеттер. Балаларды көрсетілген белгі жалауға қарай жүгіруді үйрету; бұлшық еттерді, кеңістікті бағдарлау қабілетін дамыту.</p> <p>- Балалар, жалаулармен ойнайықшы.</p> <p>Педагог түсі үш түрлі жалауды алаңның үш бағытына қадап қояды.</p> <p>- Балалар мына жалаулардың түстерін атайықшы (қызыл, сары, жасыл).</p> <p>- Жарайсыңдар!</p> <p>- Қазір мен атаған жалауға жүгірейік.</p>	<p>тапсырмалары:</p> <p>балаларды қарды күректермен күреп, жүруге арналған жолдарды жасауға шақыру. (еңбек дағдылары)</p> <p>Мақсат-міндеттер: балаларды ересектің үлгісіне еріп, қарапайым еңбек әрекеттерін жасауға машықтандыру; топтастырымен бірге әрекет етуге баулу; жағымды эмоцияларды дамыту.</p> <p>"Пойыз" қимылды ойыны. (дене шынықтыру)</p> <p>Мақсат-міндеттер. Балаларды бір сапқа тұрып, бір-бірінен қалмай, бір-біріне соғылмай, ересек бастаған бағытпен жүруге үйрету; өзге балалардың жанында ойып ойнап, жағымды әсерлерге бөлене білу қабілетін дамыту.</p> <p>Педагог балаларды сапқа</p>
-------------------------------------------------------------------------------------------------------------------------------------------------------------------------------------------------------------------------------------------------------------------------------------------------------------------------------------------------------------------------------------------------------------------------------------------------------------------------------------------------------------------------------------------------------------------------------------------------------------------	----------------------------------------------------------------------------------------------------------------------------------------------------------------------------------------------------------------------------------------------------------------------------------------------------------------------------------------------------------------------------------------------------------------------------------------------------------------------------------------------------------	---------------------------------------------------------------------------------------------------------------------------------------------------------------------------------------------------------------------------------------------------------------------------------------------------------------------------------------------------------------------------------------------------------------------------------------------------------------------------------------------------------------------------	----------------------------------------------------------------------------------------------------------------------------------------------------------------------------------------------------------------------------------------------------------------------------------------------------------------------------------------------------------------------------------------------------------------------------------------------------------------------------------------------------------------------------------------------------------------------------------	-----------------------------------------------------------------------------------------------------------------------------------------------------------------------------------------------------------------------------------------------------------------------------------------------------------------------------------------------------------------------------------------------------------------------------------------------------------------------------------------------------------------------------------------------------------------------------------------------------------------------------------------

<p>бұлғауға ынталандыру.</p> <p>Педагог балаларға жалаушаларды үлестіреді.</p> <p>- Балалар, жалаушаларды жоғары көтеріп көрейікші.</p> <p>- Тамаша!</p> <p>- Жалаушалар желбіреді, себебі жел соғады.</p> <p>- Желдің жалаушаларды қалай желбірететінін тағы бір көрсетіндерші.</p> <p>- Жарайсыңдар.</p> <p>- Ал енді жалаушалармен ойнайық.</p> <p><i>"Жалауша"</i>.</p> <p>- Не деген тамаша!</p> <p>Қолымда таяқша,</p> <p>Көк, жібектей, мата,</p> <p>Желбіреген жалауша!</p>	<p>тәрбиелеу.</p> <p>"Машиналар жүреді" қимылды ойыны.</p> <p>Мақсат-міндеттер.</p> <p>Балаларды қызыл, жасыл не сары түсті таңбалауыштардың біріне сәйкес қимылдарды жасауға үйрету; топтасып, бір-біріне соғылмай жүре білу дағдыларын қалыптастыру;</p> <p>жағымды әсерлерге бөленуге тәрбиелеу.</p> <p>Педагог балаларға кезегімен қызыл, сары және жасыл таңбалауыштарды көрсетіп жатып, белгілі таңбалауышқа сай қимылдарды жасауды ұсынады:</p> <p>- жасыл таңбалауыш - қолға рульді ұстаған ұқсап, ары-бері, жан-жаққа бағыттап жүгіру;</p> <p>- сары таңбалауыш - орнында тоқтап,</p>	<p>Педагог балаларға торғайлар салынған қалташаларды үлестіреді.</p> <p>- Балалар, торғайлар қалай қимылдайды? Көрсетіндерші?</p> <p>Педагог балаларға торғайлар сияқты қанаттарын (қолдарын) жан-жаққа жайып, бұлғауды көрсетеді.</p> <p>- Жарайсыңдар!</p> <p>- Балалар, торғайлар жолға отырып, жем шоқиды.</p> <p>- Қалай шоқитынын көрсетейікші.</p> <p>Педагог балаларға торғайлардың шоқайып отырып жем шоқығанын, саусақтарымен тізесіне сокқылап көрсетеді.</p> <p>- Жарайсыңдар!</p> <p>Педагог балалардың қимылдарын көркем</p>	<p>Мұқият болындар.</p> <p>Педагог кезегімен үш жалаудың бір түсін атап, балаларды сол жаққа бағыттайды.</p> <p>- Қанекей, балалар, түзу тұр!</p> <p>- Қызыл (сары, көк) жалауға жүгір!</p> <p>Педагог дауыс күшін шамалы қолданады, балалардың бір-біріне соғылмауын ескереді.</p> <p>"Тегіс жолмен жүреміз" ойын жаттығуы. (дене шынықтыру)</p> <p>Мақсат-міндеттер: алға қарай жылжи отырып, қос аяқпен секіруге жаттықтыру.</p>	<p>жинайды.</p> <p>Смартфонға пойыздың сигналы жазылған аудионы тыңдатуға болады.</p> <p>- Балалар, естіп тұрсыңдар ма?</p> <p>- Иә, бізді пойыз жолға шығуға шақырады.</p> <p>- Қанекей, сапқа жиналайық, пойыз болайық.</p> <p>- Ту-ту жүрдік,</p> <p>Ту-ту-у ...</p> <p>Біз алысқа -</p> <p>Ту-ту-у ..</p> <p>Жүр соңымнан -</p> <p>Қалма!</p> <p>Кім өжет жан?</p> <p>Алға!</p> <p>Д. Ахметова</p> <p>Педагог сапты бастаса да балалардың жүру бағытын,</p>
-------------------------------------------------------------------------------------------------------------------------------------------------------------------------------------------------------------------------------------------------------------------------------------------------------------------------------------------------------------------------------------------------------------------------------------------------------------------------------------	-------------------------------------------------------------------------------------------------------------------------------------------------------------------------------------------------------------------------------------------------------------------------------------------------------------------------------------------------------------------------------------------------------------------------------------------------------------------------------------------------------------------------------------------------------------------------------------------------------	--------------------------------------------------------------------------------------------------------------------------------------------------------------------------------------------------------------------------------------------------------------------------------------------------------------------------------------------------------------------------------------------------------------------------------------------------------------------------------------------------------------------------------------------	--------------------------------------------------------------------------------------------------------------------------------------------------------------------------------------------------------------------------------------------------------------------------------------------------------------------------------------------------------------------------------------------------------------------------------------------	-----------------------------------------------------------------------------------------------------------------------------------------------------------------------------------------------------------------------------------------------------------------------------------------------------------------------------------------------------------------------------------------------------------------------------------------------------------------

	<p>Д. Ахметова</p> <p>Жаттығу бірнеше рет орындалады.</p> <p>Педагог балалардың бір-бірінен алшақ тұрғанын қадағалау керек.</p> <p>"Ирелендеген жолдармен" ойын жаттығуы.</p> <p>Мақсат-міндеттер: ирелендеген жолдардың бойымен жүруге жаттықтыру; арақашықты сақтауға баулу.</p>	<p>шапалақтау,</p> <p>- жасыл таңбалауыш - жерге шоқайып отыру.</p> <p>- Бағдаршамда жасыл шам -</p> <p>Жол ашық, машиналар.</p> <p>Бағдаршамда сары шам -</p> <p>Шапалақта, балалар.</p> <p>Бағдаршамда қызыл шам -</p> <p>Тоқтасын машиналар.</p> <p>Ойын екі рет өткізіледі.</p> <p>"Шеңберге дәлде" ойын жаттығуы. (дене шынықтыру)</p> <p>Мақсат-міндеттер: балаларда нысанаға (қарды) дәлдеп ата білу, ептілік, мергенділік қабілеттерін дамыту.</p>	<p>сөзбен сүйемелдейді, жылжу бағытын реттеп, қадағалап жүреді.</p> <p>- Торғайлар, торғайлар,</p> <p>Ұшындар, ұшындар!</p> <p>Жолға қонып отырындар,</p> <p>Жемді шоқындар!</p> <p>Педагог рульді ұстап, автомобильді көрсетеді, алаңда шоқайып отырған балаларға қарай жылжиды.</p> <p>- Автомобиль келе жатыр!</p> <p>Абайлаңдар!</p> <p>Ұшындар жан-жаққа:</p> <p>- Ұш, ұш!</p> <p>Ойын екі рет ойнатылады.</p>		<p>бір-біріне соғылмауын қадағалап жатады.</p> <p>"Доптар сияқты секірейік" қимылды жаттығуы. (дене шынықтыру)</p> <p>Мақсат-міндеттер: балаларды бір орында екі аяқпен сигнал бойынша секіре білу қабілеттерін дамыту; шымырлыққа, шапшаңдыққа, достыққа тәрбиелеу.</p>
<p>Серуеннен оралу</p>	<p>Топқа оралу кезінде қатарға тұруды дағдыландыру. Асықпай педагогтің артынан жүру, жұптасып жүруді үйрету. Өз шкафтарын тану дағдысын қалыптастыру. Топта киетін аяқ киімдерін өз бетінше ауыстырып, киюін қалыптастыру. (дербес)</p>				

	қимыл әрекеті).				
Түскі ас	Түскі ас алдында гигиеналық шараларды орындау : қолды дұрыс жуу, өз орамалының орнын білу, қолды дұрыс сүрту, орамалды ілу көркем сөз қолдану, мысалы «Сылдырлайды мөлдір су, мөлдір суға қолыңды жу» көркем сөзді эмоциалы қабылдауды үйрету. Балаларды үстел басында дұрыс отыру, үстелді даярлау заттарымен таныстыруды жалғастыру (мәдени-гигиеналық дағдылар, өзіне-өзі қызмет ету)				
Күндізгі ұйқы	Киімдерді шкафқа немесе орындыққа ұйқыға жатар алдында ұқыпты жинау білігін бекіту. Өз төсек орнын тауып жатуды үйрету. (өзіне-өзі қызмет ету дағдылары, ірі және ұсақ моториканы дамыту) Балалардың тыныш ұйықтауы үшін жайлы баяу музыка тындау. Бесік жырын айтып беру. (көркем әрекет)				
Біртіндеп ұйқыданояту, сауықтыру шаралары	<i>Төсектен тұрып, түйіршекті және жұмсақ жолақшалармен жүруді дағдыландыру. (дене жаттығулар мен белсенділігі)</i> Киімдерін реттілікпен өздігінен киіну. Түймелерін қадау, сырмаларын сыру, аяқ киімдерін дұрыс киюді үйрету. (өзіне-өзі қызмет ету дағдылары, ірі және ұсақ моториканы дамыту) Қолдарын жуу, құрғатып сүрту, сүлгіні өз орнына іліп қоюды үйрету. (мәдени-гигиеналық дағдылар).				
Бесін ас	Үстел басында қарапайым мінез-құлық дағдыларын қалыптастыру, асты тауысып жеуге дағдыландыру. (мәдени-гигиеналық дағдылар, өзіне-өзі қызмет ету)				
Балалардың дербес әрекеті (баяу қимылды ойындар, үстел үсті ойындары, бейнелеу әрекеті, кітаптарқарау және тағы басқа әрекеттер)	Фланелеграфтағы жіпке шармен жалаушаларды кезектестіріп орналасырумен жапсыру (жапсыру) Ірі және ұсақ моншақтарды мүсіндеу арқылы мүсіндеудің техникалық дағдыларын қалыптастыру (мүсіндеу)	Музыкалық иллюстрациямен сүйемелденетін әңгімелерге қызықтыру. (музыка) Екі бөлікке бөлінген аңдар суреттерін қосып сәйкестендіру (сенсорика)	Шырша бетіндегі шамдарды бояу(сурет салу)	<i>Ойыншық балықты судан аумау арқылы қолдың қимыл әрекеттерін дамыту.</i> <i>Фланелеграфта аквариумға балықтарды белгіленген орындарына орналастыру</i> (сенсорика, жапсыру)	Фланелеграфтағы жіпке шармен жалаушаларды кезектестіріп орналасырумен жапсыру (жапсыру) Ірі және ұсақ моншақтарды мүсіндеу арқылы мүсіндеудің техникалық дағдыларын қалыптастыру. Қағаз бетінде салынған моншақтарды бояу

					(сурет салу, мүсіндеу, жапсыру) Еркін іс әрекеттер
Балалармен жеке жұмыс	"Артығын тап" дидактикалық ойын. Мақсат-міндеттер: балаларға артық затты табуға үйрету; ойлау қабілетін, зейінін дамыту. Тәрбиеші балаларға бірқатар суреттерді ұсынады: мысалы, қар, шана, доп (доп артық, өйткені қыс мезгіліне қатысты емес) (сөйлеуді дамыту, қоршаған ортамен танысу)	Қысқыштармен ойналатын ойын. Саусақтарға арналған жаттығу. Мақсат-міндеттер: қолдың ұсақ моторикасын дамыту; тақпақтағы сөздердің ырғақтарына, педагогтің үлгісіне еріп, сөздерді қайталауға ынталандыру; жағымды эмоцияларды дамыту. (сенсорика, қоршаған ортамен танысу, сөйлеуді дамыту)	"Қоянды үйретейік" (артикуляциялық жаттығу). Мақсат-міндеттер: көркем сөзге деген қызығушылықты тудыру; ырғақты, дыбыстың сипатын сезіну қабілеттерін қалыптастыру. (сөйлеуді дамыту)	Саусақ жаттығуы «Қысқы көңіл көтеру» Мақсат-міндеттер. Балаларды мәтінге сәйкес саусақ қимылдарын жасай отырып, жеке сөздерді қайталауға шақыру; жаттығу нәтижесінде жағымды эмоцияларды дамыту. Қыста біз не істегенді жақсы көреміз? Ақ шаңамыз зырлайды, Ақ қар оны шыңдайды. Біреу шаңғы тебеді, Біреу мұзда сырғанады, Ал біреу қардан аққала соғады. (сөйлеуді дамыту)	«Суық - жылы» ойыны Мақсат-міндеттер. Балалар кілемге малдас құрып отырады. Тәрбиеші: «Балалар, суық жел соқты»-дейді. Балалар қолдарын кеудесіне айқастыра, қорыққан кейіп көрсетеді. Тәрбиеші: «Бірақ күн шықты. Күн жып-жылы болды» -дегенде, балалар демалады, жүгіріп ойнайды. Тәрбиеші әрекеттерді орындайды, ал балалар оған еліктейді. (дене шынықтыру, қоршаған ортамен танысу)
Серуенге дайындық	"Киім-кешектер мен аяқ киімді таза ұстау туралы". Мақсат-міндеттері: балаларда мәдени-гигиеналық дағдыларды, өз-өзіне қызмет ету дағдыларын қалыптастыру. Киім-кешектер мен аяқ киімдерді таза ұстаудың маңыздылығы жайлы айту, «тиянақтылық», «ұқыптылық» түсініктерімен таныстыру, киімдегі олқылықты байқауды үйрету. (мәдени-гигиеналық дағдылар, дербес әрекет)				
Серуен	Түскі уақыттаға серуендегі бақылауды жалғастыру. (қоршаған ортамен танысу, сөйлеуді дамыту, көркем әдебиет)				
Серуеннен оралу	Өз шкафын белгі бойынша тауып алуды, өз киімін өзі шешуді, өз қажеттері жайында айтуды үйрету. (дербес қимыл әрекеті)				

Балалардың дербес іс-әрекеті	<p>Кітап бұрышында: өткен тақырыптар бойынша суреттерді қарау, сипаттау; ертегілерді есте жаңғырту, кейіпкерлердің сөздерін қайталау. (коммуникативті дағдылар, сөйлеуді дамыту, қазақ тілі, көркем әдебиет)</p> <p>Музыкалық аспаптармен ойындар. Ертеңгілікке дайындық, қыс тақырыбына байланысты әндер. (музыка)</p> <p>Өнер бұрышында қыс мезгілін бояу суреттерін бояу, аққала мүсіндеу және жапсыру жұмыстарын жасау. (шығармашылық дағдылар, жапсыру, мүсіндеу, сурет салу)</p> <p>Еркін рөлдік ойындар.</p>
Балалардың үйіне қайтуы	<p>Балалардың жетістіктері туралы әңгімелесу, ата-аналардың балаларды тәрбиелеу мен дамыту бойынша сұрақтарына жауап беру, кеңес беру.</p>

Тексерілді: *Agul*
Шағын орталық әдіскері:

А.Адилова

Тәрбиелеу - білім беру процесінің циклограммасы

Білім беру ұйымы: «Ақмектеп орта мектебі» КММ «Айгөлек» шағын орталығы

Тобы: «Балауса» кіші топ

Балалардың жасы: 2-3 жас

Жоспардың құрылу кезеңі: 20-24 ақпан 2023 жыл

Күн тәртібінің кезеңдері	Дүйсенбі	Сейсенбі	Сәрсенбі	Бейсенбі	Жұма
Балаларды қабылдау	Балаларды көтеріңкі көңіл-күймен қарсы алу. Балалар үшін жайлы жағдай жасап, смалик арқылы көңіл күйін көтеру. Тәрбиешімен сәлемдесуді үйрету. Баладан қандай көңіл күймен келгенін сұрап, сұрақтарға жауап беру дағдысын қалыптастыру(сөйлеуді дамыту).				
Ата-аналармен әңгімелесу, кеңес беру	Балалардың көңіл күйі, денсаулығы жайында ата-анамен әңгімелесу.				
Балалардың дербес әрекеті (баяу қимылды ойындар, үстел үсті ойындары, бейнелеу әрекеті, кітаптарқарау және тағы басқа әрекеттер)	<p>"Дәрумендер" жаттығуы.</p> <p>Мақсат-міндеттер: балалардың дене мүшелерін жетілдіру; ырғаққа сай қимылдауға, көркем сөзге ілесіп айтуға машықтандыру; жағымды эмоцияларды дамыту.</p> <p>Музыкалық сүйемелдеумен өткізіледі.</p> <p>Біз бақшаға барамыз, (Бір</p>	<p>"Шелпек" тақпағын мәнерлеп оқу, қимылды жаттығуы.</p> <p>Мақсат-міндеттер. Балалардың тілін дамыту, қолдың таза бөлуын байқап жүруге үйрету, денсаулықты сақтау қағидаларын игеруге ынталандыру.</p> <p>Педагог суреттерді қолдана алады.</p>	<p>Саусақ жаттығуы.</p> <p>Мақсат-міндеттер. Баланың тілін, қолдың моторикасын, есте сақтау қабілетін дамыту; жағымды эмоцияларға бөлене білу қабілетін қалыптастыру.</p> <p>"Сен қайда бардың? (орыс халқының тақпағы)</p> <p>- Бармақтай балғын!</p>	<p>"Сылдырмақ" тақпағын мәнерлеп оқу, қимыл жаттығуы.</p> <p>Мақсат-міндеттер. Балалардың ырғақты есту, дыбыстық тіл мәдениетін дамыту; көркем сөзді айта тұрып, ойыншықпен қимылдау, қуанышка бөлену қабілетін қалыптастыру.</p>	<p>Саусақ жаттығуы. "Бүгін біз қаншамыз?"</p> <p>Мақсат-міндеттер. Балаларды жаттығу сөздерін және саусақтармен қимылдарды қайталауға ынталандыру; қолдың ұсақ моторикасын, есте сақтау, қуанышка бөлену қабілеттерін дамыту.</p>

	<p>орында адымдау)</p> <p>Көкөністер жинаймыз, (Қолы екі жаққа созып, кең ашу)</p> <p>Бірінші қиярды жұламыз, (Еңкейіп қияр жұлған сыңай таныту)</p> <p>Дөп-дөңгелек қызанақ, (Екі қолды біріктіріп дөңгелек пішін жасау)</p> <p>Шалқан өте үлкен ақ, (Қолды белге қойып, кезек-кезек екі жаққа бұрылу)</p> <p>Сәбізім ұзын, Қызыл-сары түсін. (Қолды жоғары көтеріп, отыру)</p> <p>Барлығын жинаймыз, Себетке саламыз. (Қол шапалақтау)</p> <p>(дене шынықтыру, сөйлеуді дамыту)</p>	<p>Әли жеңіске жетпек, Тәртіпті емес, тентек. Жуылмаған қолында, Ай-ай-ай, майлы шелпек. (сөйлеуді дамыту, дене шынықтыру)</p>	<p>Сен қайда бардың? - Мына бауырыммен Орманға бардым, Мына бауырыммен Іштім де кеспе, Мына бауырыммен Дөп-ботқа жескем, Мына бауырыммен Ән салдым кеште. Х. Ерғалиев, М. Әлімбаев (көркем әдебиет, дене шынықтыру)</p>	<p>Педагог балаларға сылдырмақтарды таратып, еркін қимылдауға мүмкіндік береді. Педагог жолдардың ырғағына сай, сылдырмақ туралы тақпақты мәнерлеп оқып, балаларды бірге қосылуға тартады. Сылдырмақты соқпақ, Қолға алдық "тоқ-тақ". Жаңа жылды күттік, Тоқылдаттық "тук-тук". Д. Ахметова (сөйлеуді дамыту, дене шынықтыру)</p>	<p>Бүгін біз қаншамыз? (алақандарды ашып, көрсету) Санайық баршамыз. (саусақтарды жыбырлату) Санап-санап, саусақ басып, (саусақтарды кезегімен ішке қарай бүгу) Жинайық жұдырыққа қысып. (жұдырыққа қысу) Д. Ахметова (көркем әдебиет, дене шынықтыру)</p>
Таңертенгі жаттығу	Жалпы дамытушы жаттығулар				

	<p>1. Бастапқы қалып аяқты алшақ қойып, допты оң қолмен ұстап тұру.</p> <p>1–1 қолды жан-жаққа созу, қайтадан допты алу.</p> <p>1–2 қолды алға созып, допты сол қолға ауыстыру.</p> <p>қолды жан-жаққа созу, бастапқы қалыпқа келу (3 рет).</p> <p>2. Бастапқы қалып аяқты алшақ қойып, допты алдыға екі қолмен ұстап тұру.</p> <p>2–1 жерге отыру, допты жерге қою.</p> <p>2–2 бастапқы қалыпқа келу.</p> <p>2–3 жерге отыру, допты жерге қою.</p> <p>2–4 бастапқы қалыпқа келу (4 рет).</p> <p>3. Бастапқы қалып аяқты алшақ қойып, допты алдыға екі қолмен ұстап тұру.</p> <p>3–1 еңкею, допты жерге қою.</p> <p>3–2 бастапқы қалыпқа келу.</p> <p>3–3 еңкею, допты жерге қою.</p> <p>3–4 бастапқы қалыпқа келу (3 рет).</p> <p>(дене шынықтыру)</p>
Таңғы ас	<p>Таңғы ас алдында қолдарын сумен сабындап жуу мәдениетін қалыптастыру. Жеңдерін өз бетімен түру, жуыну кезінде киімді суламау, жуыну кезінде суды шашыратпау білігін бекіту. (мәдени-гигиеналық дағдылар, өзіне-өзі қызмет ету)</p> <p>Өз орнын тауып отыру. Үстел басында қарапайым мінез-құлық дағдыларын қалыптастыру: нанды үгітпеу, тамақты ауызды жауып шайнау, ауызды толтырып сөйлемеу. Тамақтанып болғаннан кейін алғыс айтуды үйрету</p>
Ұйымдастырылған іс-әрекетке дайындық	<p>Таңғы жиын. «Қошақаным қайда екен» әнін қойып балаларға түрлі қимылдар жасату.</p> <p>Балалар қандай ойындар ойнағысы келетінін айтуын қалыптастыру.</p>

	Жаңа ойыншықтар көрсетіп таныстыру. Сөзді тыңдай білуге, ересектермен және құрдастарымен тілдік қарым-қатынас жасауды дамыту, қарапайым Кім? Не? Кім әкелді? сұрақтарға жауап беруге үйрету. Қызығушылықтары бойынша әрекет түрін таңдау және т. б. (сөйлеуді дамыту)				
Ұйымдастырылған іс-әрекеттер	<p>Дене шынықтыру</p> <p>"Қос аяқпен секіреміз".</p> <p>Мақсат-міндеттер. Балаларды қос аяқпен секіру іскерліктерін жетілдіру; қос аяқтап секіргенде аяқтарын бірдей қозғап, жеңіл секіре білу қабілеттерін, сылдырмақтармен жалпы дамыту жаттығуларын жасауда ептіліктерін дамыту; балалардың спортқа деген қызығушылықтарын ояту; қоян секілді секіріп, кедергілерден өтуге ынталандыру.</p>	<p>Музыка</p> <p>"Домалайды доп".</p> <p>Мақсат-міндеттер. Балаларды әнді аспап сүйемелдеуімен дұрыс орындауға үйрету; әннің мағынасы мен сипатын қабылдай білу қабілетін қалыптастыру; топтық қарым-қатынасқа тәрбиелеу.</p>	<p>Дене шынықтыру</p> <p>"Қоян қалай секіреді?"</p> <p>Мақсат-міндеттер. Балаларды қос аяқпен секіру іскерліктерін бекіту; жануарлардың жүрісін көрсету қабілеттерін дамыту; ұйымдастырылған іс-әрекетті пысытау.</p>	<p>Дене шынықтыру</p> <p>"Көңілді құстар".</p> <p>Мақсат-міндеттер. Балаларды гимнастикалық орындықтың үстімен жүруге жаттықтыру; жүру кезінде дене тепе-теңдігін сақтай отырып, гимнастикалық орындықтан секіре білуге үйрету; өз дене мүшелерін игере білу қабілетін қалыптастыру. Балалардың гимнастикалық орындықтың үстімен жүру қабілетін дамыту; гимнастикалық орындықтың үстімен жүру кезінде дене тепе-теңдігін сақтай білу дағдыларын меңгерту; гимнастикалық орындықтан секіруге үйретуде дене, аяқ бұлшық еттерін</p>	

				жетілдіру; секіру кезінде қауіпсіздік ережелерін сақтай білуге үйрету.	
Серуенге дайындық	Балалардың дербес қимыл белсенділігін дамыту. Ойын құрал-жабдықтады дұрыс пайдалану туралы әңгімелесу. Балаларды ретімен киіндіру (ауа-райы жағдайына байланысты), дұрыс киінуді бақылау. Киім шкафтарын таза ұстау және жинауды қалыптастыру (сөйлеуді дамыту, өзіне-өзі қызмет ету дағдылары, ірі және ұсақ моториканы дамыту).				
Серуен	<p>Шыршаны бақылау. (қоршаған ортамен танысу, сөйлеуді дамыту, көркем әдебиет)</p> <p>Мақсат-міндеттер: шыршаның ерекшелігі - инелері түспейтіні, қыс мезгілінде де жасыл болып тұратыны, оның батыл, суықтан қорықпайтыны жайлы түсініктерін дамыту. Шыршаға таңдану сезімін ояту, табиғаттың сұлулығын түсіне білуге тәрбиелеу.</p> <p>Көркем сөз.</p> <p>Шырша, шырша, шыршамыз, Ұнатамыз баршамыз.</p>	<p>Жүргіншілерді бақылау. (қоршаған ортамен танысу, сөйлеуді дамыту)</p> <p>Балалардың назарын көшеде өткен адамдардың қимылдарына аударту, ересек адамдар мен кіші жастағы (баланы) ажыратуға үйрету; адамның дене мүшелері жайында алғашқы ұғымдар беру; топтастармен жағымды эмоцияларға бөлене білу қабілетін арттыру.</p> <p>- Балалар, көшеде сендер кімдерді көріп тұрсыңдар? Атаңдаршы?</p> <p>Балалар ағай, апай, бала</p>	<p>Адамдарды бақылау. Өтіп бара жатқан адамдар қалай киінеді? (қоршаған ортамен танысу, сөйлеуді дамыту, көркем әдебиет)</p> <p>Бірлесіп жұмыс істеуге, мақсатқа жалпы күшпен жетуге үйрету. Балалардың назарын өтіп бара жатқан адамдардың қалай киінгеніне аудару. Олардың жазда қалай киінгенін естерінде сақтату.</p> <p>Ішік, пима, қолғаптар, Арада жоқ тонғақтар. Баста қалың малақай,</p>	<p>Жолдың жүру бөлігін бақылау (қоршаған ортамен танысу, сөйлеуді дамыту)</p> <p>Мақсат-міндеттер: жолда жүру ережелері жайлы түсініктерін қалыптастыру. (ересектердің қолынан ұстап жүру, жолдың жүру бөлігіне жүгіріп шықпау).</p> <p>Мөлшерлі жүріс - қимыл белсенділігін меңгеру – баяу – жылдам. Балалардың серуендегі шығарылған материалмен дербес әрекеті (құмда ойнау жиынтығы, доптар, көліктер).</p> <p>Балалардың қалаулары</p>	<p>Адамның жүру және секіру қимылдарын бақылау. (қоршаған ортамен танысу, сөйлеуді дамыту)</p> <p>Мақсат-міндеттер. Балалардың назарын адамның жүру, секіру қимылдарының ерекшеліктеріне аудару; жүруде адам аяқтарын кезек көтеріп, қадам басып жатқанын, секіруде екі аяқтармен бірге секіретінін байқату; қимылды жаттығулардан жағымды әсер алуға тәрбиелеу.</p> <p>- Кел, балақай, қатарға, Біз шығамыз сапарға. Сап түзеп, алға жүріп,</p>

<p>Мереке қарсаңында, Төрімізде тұрсаңыз. Мәңгі жасыл көркемім, Өсе берші көркейіп. Неткен әсем, асылсың, Жыл бойына жасылсың! (Д. Қ. Бұланбаева) Балаларға шыршада жапырақтардың орнына инелердің болған себебін түсіндіру; шырша инесі мен терек жапырағын көрсетіп, салыстыруға мүмкіндіктер жасау. Шырша маңында ойыншықтармен жасырынбақ ойнауды ұсыну. "Әткеншек" қимыл-қозғалыс ойыны. (дене шынықтыру) Мақсат-міндеттер: балаларды шеңберге жиналып, бойымен мәтіндегі сөздерге сай қимылдауға бейімдеу;</p>	<p>деп атауы мүмкін. - Жарайсыңдар! - Ағайлар мен апайлар сияқты үлкен болу үшін, біз өсуіміз керек. - Мен өсемін, Бойым өседі. Ойым өседі. Өзіме: "Өс-өс-өс!" – деймін. Жаттығу екі рет өткізіледі. Педагог балаларға адамдардың марш адымын көрсетуді ұсынады. Еңбекке баулу тапсырмалары: балаларды сұхбатхана орындықтарын тазалауға шақыру. Мақсат-міндеттер: балаларды қарапайым еңбек әрекеттерін жасауға машықтандыру; тазалыққа,</p>	<p>Біз тоңбаймыз, алақай. «Сырғанақ» жаттығуы Мақсат-міндеттер: балаларға мәтінді тыңдауға және мазмұнға сәйкес қимылдар жасауға үйрету. Біз тебеміз сырғанақ, Таудан төмен сырғанап. Бір шанада екеуміз, құламайды екенбіз. "Қоңырауым қайда?" қимылды ойыны. (дене шынықтыру) Балалардың белгілі бағытта белгі бойынша жүгіруге жаттықтыру. Педагог балаларға ойынның бастамасын көрсетеді. - Қоңырауым қайда? Сыңғырлайды сайда. Кім адапсай тауып</p>	<p>бойынша ойындар. Еңбек тапсырмасы: ауладағы қарды тазалау. Мақсат-міндеттер: ұқыптылыққа, тазалыққа тәрбиелеу. Балалардың шығарылған материалмен дербес ойын әрекеті. "Балапандар мен күшік" қимыл-қозғалыс ойыны. (дене шынықтыру) Мақсат-міндеттер: балаларды еліктеу қимылдарын жасауға ынталандыру; ойын желісіне, белгі бойынша бірінің соңынан бірі баяу жүру және бір бағытта жүгіру қабілеттерін жетілдіру; кеңістікті бағдарлау, зейін қабілеттерін, жағымды эмоцияларды дамыту. Балапандар ұқсап</p>	<p>Көңілді шапалақ соғып. - Алақай! Алақай! - Балалар, біз қазір қандай қимылдар жасадық? Педагог сұрақ қойған сайын қимыл үлгісін көрсетіп жатады. - Жарайсыңдар: бірінші рет біз жүрдік, екінші рет біз секірдік. - Біз бір аяқпен секірдік пе? - Біз екі аяқпен секірдік. Жарайсыңдар! - Олай болса, жүріп те секірейікші. Еңбекке баулу тапсырмалары: балаларды сұхбатхананы тазалауға шақыру. Мақсат-міндеттер: балаларды ересектің үлгісіне еріп, қарапайым еңбек әрекеттерін жасауға машықтандыру;</p>
--------------------------------------------------------------------------------------------------------------------------------------------------------------------------------------------------------------------------------------------------------------------------------------------------------------------------------------------------------------------------------------------------------------------------------------------------------------------------------------------------------------------------------------------------------------	--------------------------------------------------------------------------------------------------------------------------------------------------------------------------------------------------------------------------------------------------------------------------------------------------------------------------------------------------------------------------------------------------------------------------------------------------------------------------------------------------	-------------------------------------------------------------------------------------------------------------------------------------------------------------------------------------------------------------------------------------------------------------------------------------------------------------------------------------------------------------------------------------------------------------------------------------------------------------------------------------------------------------------------	-------------------------------------------------------------------------------------------------------------------------------------------------------------------------------------------------------------------------------------------------------------------------------------------------------------------------------------------------------------------------------------------------------------------------------------------------------------------------------------------------------------------------------------------------------------	--------------------------------------------------------------------------------------------------------------------------------------------------------------------------------------------------------------------------------------------------------------------------------------------------------------------------------------------------------------------------------------------------------------------------------------------------------------------------------------------------------------------------------------------------------------

<p>ұйымшылдық негіздерін салу.</p> <p>Бір жоғары, бір төмен, Күні бойы тербелем.</p> <p>Өткеншек-ау, әткеншек, Айнала бер бізбенен.</p> <p>"Шыршадан да биік болып өсейік" қимыл жаттығуы. (дене шынықтыру)</p> <p>Мақсат-міндеттер: бір орнында тұрып, биіктікке созылып секіру дағдыларын дамыту; балалардың вестибуляр аппаратын дамыту, күш-жигерін ұлғайту.</p> <p>Жаттығудың неғұрлым қызықты өтуі үшін, балаларға қолдарын жоғары созып секіруді ұсыну.</p>	<p>еңбексүйгіштікке тәрбиелеу.</p> <p>Қимылды ойыны. "Пингвиндер сапта жүреді". (дене шынықтыру)</p> <p>Балалардың белгі бойынша жан-жаққа жүгіру және белгі бойынша сапқа, педагогтің соңынан жүру дағдыларын қалыптастыру, кеңістікті бағдарлауға үйрету; пингвин құсы туралы алғашқы ұғымдар қалыптастыру, жағымды эмоцияларға бөленуге ынталандыру.</p> <p>Педагог балаларға пингвиннің суретін көрсетеді, пингвинше жүру үлгісін көрсетеді, содан соң балаларды сөздеріне, қимылдарына еруге ынталандырады.</p> <p>- Пингвиндер ұқсап жүрейік,</p>	<p>алады,</p> <p>Қоңырауды қолға алады.</p> <p>Балалар жасырынған қоңырауды тауып алып, қолға алып сыңғырлайды.</p> <p>Педагог келесі реттерде қоңыраудың орнын ауыстырып жасырады.</p> <p>"Әткеншек" қимылды ойыны. (дене шынықтыру)</p> <p>Мақсат-міндеттер: балаларды шеңберге тұрып, тақпақ сөздеріне сай қимылдай білу қабілетін қалыптастыру.</p> <p>Бір жоғары, бір төмен, Күні бойы тербелем.</p> <p>Өткеншек-ау, әткеншек, Айнала бер бізбенен.</p>	<p>алады,</p> <p>Қоңырауды қолға алады.</p> <p>Балалар жасырынған қоңырауды тауып алып, қолға алып сыңғырлайды.</p> <p>Педагог келесі реттерде қоңыраудың орнын ауыстырып жасырады.</p> <p>"Әткеншек" қимылды ойыны. (дене шынықтыру)</p> <p>Мақсат-міндеттер: балаларды шеңберге тұрып, тақпақ сөздеріне сай қимылдай білу қабілетін қалыптастыру.</p> <p>Бір жоғары, бір төмен, Күні бойы тербелем.</p> <p>Өткеншек-ау, әткеншек, Айнала бер бізбенен.</p>	<p>балпаңдап жүруді көрсету.</p> <p>Күшіктің жүгіріп келуін байқап - жан-жаққа тарап жүгіру.</p> <p>Біз көңілді балапан үйректерміз,</p> <p>Балпаң, балпаң етіп жүреміз.</p> <p>Күшік келіп үрісе - Жан-жаққа жылдам жүгіреміз.</p> <p>Педагог балаларды, балапандарға жақсы еліктегендері үшін, мақтап жүреді.</p> <p>Далаға алып шығатын материалмен ойындар.</p> <p>Мақсат-міндеттер: балаларды өз бетінше ойынға қажетті атрибуттарды іріктеп, таңдап алуға үйрету.</p>	<p>топтастырымен бірге әрекет етуге, тазалыққа баулу; жағымды эмоцияларды дамыту.</p> <p>(еңбек дағдылары)</p> <p>"Біз көңілді баламыз" қимылды жаттығуы. (дене шынықтыру)</p> <p>Балаларды белгілі жаттығуларға еліктей білуге машықтандыру, жаттығулардан жағымды әсер алуға ынталандыру.</p> <p>- Біз көңілді балалармыз, Қатар-қатармен тұрамыз, Көтереміз иықты, Бақылаймыз жан-жақты.</p> <p>Жүріп-жүріп асықпай, Тез өсеміз, алақай!</p> <p>"Өз орныңды тап" қимылды ойыны. (дене шынықтыру)</p> <p>Мақсат-міндеттер: балаларды сапға (түзу сызық, жіп бойына) сигнал бойынша тізілуге,</p>
---------------------------------------------------------------------------------------------------------------------------------------------------------------------------------------------------------------------------------------------------------------------------------------------------------------------------------------------------------------------------------------------------------------------------------------------------------------------------	----------------------------------------------------------------------------------------------------------------------------------------------------------------------------------------------------------------------------------------------------------------------------------------------------------------------------------------------------------------------------------------------------------------------------------------------------------------------------------------------------------------------------------------------------------------	---------------------------------------------------------------------------------------------------------------------------------------------------------------------------------------------------------------------------------------------------------------------------------------------------------------------------------------------------------------------------------------------------------------------------------------------------------------------	---------------------------------------------------------------------------------------------------------------------------------------------------------------------------------------------------------------------------------------------------------------------------------------------------------------------------------------------------------------------------------------------------------------------------------------------------------------------	------------------------------------------------------------------------------------------------------------------------------------------------------------------------------------------------------------------------------------------------------------------------------------------------------------------------------------------------------------------------------------------------------------------------------------------------------------------------------------	-------------------------------------------------------------------------------------------------------------------------------------------------------------------------------------------------------------------------------------------------------------------------------------------------------------------------------------------------------------------------------------------------------------------------------------------------------------------------------------------------------------------------------------------------------------------------------------------------------------------------


		<p>Оңға-солға теңселейік: Топ-топ-топ, топ-топ-топ, топ, Оңға-солға теңселейік. Ал енді, пингвиндер, тоқта! Қане, жиналыңдар сапқа! Бір-бірімізден қалмаймыз, Сапта жүріп, ай, жараймыз! Д. Ахметова "Допты (қарды) қағып ал" қимылды жаттығуы. (дене шынықтыру) Мақсат-міндеттер: балаларды допты екі қолмен ұстауға жаттықтыру; тепе- теңдікті сақтауға, ептілікке баулу.</p>			<p>сигнал бойынша жан-жаққа шашырап жүгіруге дағдыландыру; зейінді болуға, шапшаңдыққа, достыққа тәрбиелеу.</p>
<p>Серуеннен оралу</p>	<p>Топқа оралу кезінде қатарға тұруды дағдыландыру. Асықпай педагогтің артынан жүру, жұптасып жүруді үйрету. Өз шкафтарын тану дағдысын қалыптастыру. Топта киетін аяқ киімдерін өз бетінше ауыстырып, киюін қалыптастыру. (дербес</p>				

	қимыл әрекеті).				
Түскі ас	Түскі ас алдында гигиеналық шараларды орындау : қолды дұрыс жуу, өз орамалының орнын білу, қолды дұрыс сүрту, орамалды ілу көркем сөз қолдану, мысалы «Сылдырлайды мөлдір су, мөлдір суға қолыңды жу» Балаларды үстел басында дұрыс отыру, үстелді даярлау заттарымен таныстыруды жалғастыру (мәдени-гигиеналық дағдылар, өзіне-өзі қызмет ету)				
Күндізгі ұйқы	Киімдерді шкафқа немесе орындыққа ұйқыға жатар алдында ұқыпты жинау білігін бекіту. Өз төсек орнын тауып жатуды үйрету. (өзіне-өзі қызмет ету дағдылары, ірі және ұсақ моториканы дамыту) Балалардың тыныш ұйықтауы үшін жайы баяу музыка тыңдау. Бесік жырын айтып беру (көркем әрекет)				
Біртіндеп ұйқыданояту, сауықтыру шаралары	<i>Төсектен тұрып, түйіршекті және жұмсақ жолақшалармен жүруді дағдыландыру. (дене жаттығулар мен белсенділігі)</i> Киімдерін реттілікпен өздігінен киіну. Түймелерін қадау, сырмаларын сыру, аяқ киімдерін дұрыс киюді үйрету. (өзіне-өзі қызмет ету дағдылары, ірі және ұсақ моториканы дамыту)Қолдарын жуу, құрғатып сүрту, сүлгіні өз орнына іліп қоюды үйрету. (мәдени-гигиеналық дағдылар).				
Бесін ас	Үстел басында қарапайым мінез-құлық дағдыларын қалыптастыру, асты тауысып жеуге дағдыландыру. (мәдени-гигиеналық дағдылар, өзіне-өзі қызмет ету)				
Балалардың дербес әрекеті (баяу қимылды ойындар, үстел үсті ойындары, бейнелеу әрекеті, кітаптарқарау және тағы басқа әрекеттер)	Көркем әдебиеттен ойын-жаттығу "Жеті лақ" ертегісі. Мақсат-міндеттер. Балаларды "Жеті лақ" ертегісімен таныстыра отырып, ертегі мазмұны бойынша эмоционалды жауаптар қайтаруға талпындыру; шығарма мазмұнын мұқият тыңдап, кейіпкердің	Құрастырудан ойын-жаттығу "Қонаққа орындықтар". Мақсат-міндеттер. Балаларды текше және кірпіштерден орындықтар құрастыруға үйрету; құрылыс материалдарының тұрақтылығы жөнінде түсініктер бере отырып,	Музыкадан ойын-жаттығу "Доп, доп, домалақ". Мақсат-міндеттер. Балаларды әнді аспап сүйемелдеуімен дұрыс орындауға ынталандыру; есту қабілетін дамыту; әннің мағынасы мен сипатын қабылдап, эмоционалды	Қоршаған ортамен танысудан ойын-жаттығу "Қуыршақ Дана және дәрігер". Мақсат-міндеттер. Балаларды дәрігер қызметімен және дәрігер құралдарының адамды емдеудегі ерекшеліктерімен ойын арқылы таныстыру;	"Ешкінің әні" дамытушы ойыны. Балалардың "Жеті лақ" ертегісінің желісі жөніндегі түсініктерін пысықтау, тиянақтау; әлеуметтік қатынастарға деген қызығушылықтарды ояту. Құралдар: "Жеті лақ" кейіпкерлерінің жеке

<p>сөздерін есте сақтау қабілетін дамыту; үй жануарлары мен жабайы аңдар тіршілігіндегі айырмашылықты байқай білуге үйрету.</p> <p>Балалардың тілін, ой-өрісін, қабылдау қабілетін, есте сақтауын дамыту.</p> <p>"Жуыну әні" атты мультфильмін көру.</p> <p>Балаларды бас кейіпкерлердің қимылдарына еліктеуге, әннің сөздерін қайталауға қызықтыру; жуыну рәсіміне еруге ынталандыру.</p> <p>(сөйлеуді дамыту, музыка)</p>	<p>оның қасиетін іс-тәжірибеде тексеруге жаттықтыру; құрылыс жұмысының нәтижесіне қарап, ойын желісіне қосылуға дағдыландыру.</p> <p>Балалардың құрылыс материалдарының қасиеттерін бақылау мен кеңістікте бағдарлау мүмкіндіктерін арттыру; қолдың ұсақ моторикасын, зейіні мен эмоциялық қабылдауын дамыту.</p>	<p>жауап беруге тәрбиелеу.</p> <p>Ойын-имитация.</p> <p>"Қайсысы қалай ішеді?"</p> <p>Балаларға сиырдың су ішкен кездегі қылықтары жөніндегі ұғымдарын игерту; педагогтің сөздерін тыңдап, жануардың су ішу қимылдарына еліктеуге қызықтыру.</p> <p>Балаларға сиырдың маскаларын кигізу, ойыншық ыдыстарды ұсыну.</p> <p>"Сиыр қалай ішеді?"</p> <p>- Қара мұның айласын, Байқап-байқап ішеді.</p> <p>Шаңырақ мүйіз дәу басын,</p> <p>Шайқап-шайқап ішеді.</p> <p>- Себебі не сондағы?</p> <p>- Сәл маңғаздау</p>	<p>дәрігер мамандығының ерекшелігі туралы түсінік беру; дәрігер маманын сыртқы бейне ерекшелігінен танып, ажырата білуге үйрету.</p> <p>"Көлеңкеге не жасырдым?" дамытушы жаттығуы.</p> <p>Мақсат-міндеттер.</p> <p>Балаларды ширма артына жасырылған заттарды, олардың көлеңкелеріне қарап, танып, атауға ынталандыру; зейінін, ойлау қабілетін, тілін дамыту.</p> <p>Құралдар: балалар күнделікті ойнап жүретін және көлеңкесінен танылатын заттар мен ойыншықтар, көлеңке театрының ширмасы.</p> <p>Педагог заттарды ширманың артынан оған мейлінше жақындатып</p>	<p>кескіндері, ширма, үстел театрына қатысатын кейіпкерлерге тіреушелер.</p> <p>Педагог балаларға "Жеті лак" ертегісі кейіпкерлерін көрсетеді.</p> <p>- Балалар, мына кейіпкерлерді таныдыңдар ма? Атайықшы. Жарайсындар.</p> <p>- Қазір барлығымыз Ешкінің әнін лактарға қайта айтып берейікші.</p> <p>- Лактарым менің, Шырақтарым менің, Сағындым лактарымды, Тұяғымен қағам есікті. Ұзақ екен үйге жол, Жиналды сүт мол. Есікті аша қойыңдар, Тәтті сүтке тойыңдар.</p>
-------------------------------------------------------------------------------------------------------------------------------------------------------------------------------------------------------------------------------------------------------------------------------------------------------------------------------------------------------------------------------------------------------------------------------------------	-------------------------------------------------------------------------------------------------------------------------------------------------------------------------------------------------------------------------------------------------------------------------------------------------------------------	---------------------------------------------------------------------------------------------------------------------------------------------------------------------------------------------------------------------------------------------------------------------------------------------------------------------------------------------------------------------------------------------------------------------------------------------------------------------------------------------------------------------------------	------------------------------------------------------------------------------------------------------------------------------------------------------------------------------------------------------------------------------------------------------------------------------------------------------------------------------------------------------------------------------------------------------------------------------------------------------------------------------------------------------------------------------------------------------------------------------	-----------------------------------------------------------------------------------------------------------------------------------------------------------------------------------------------------------------------------------------------------------------------------------------------------------------------------------------------------------------------------------------------------------------------------------------------------------------------------

			болғаны. С. Боранбаев (сөйлеуді дамыту)	көрсетеді. (көркем әдебиет)	Орыс тілінен аударма. (көркем әдебиет)
Балалармен жеке жұмыс	<p>Тақпақты мәнерлеп оқу, қимылды жаттығуы.</p> <p>"Мысығым" (ел аузынан).</p> <p>"Мысығым".</p> <p>Тікірейіп құлағы,</p> <p>Менен бұрын тұрады,</p> <p>Бойын жазып, керіліп,</p> <p>Беті-қолын жуады.</p> <p>Қасымнан қалмайды,</p> <p>Көзін қысып алдайды.</p> <p>Ойнатсам да күнімен,</p> <p>Ойыны бір қанбайды.</p> <p>Нағима Арынова.</p> <p>(көркем әдебиет)</p>	<p>Қимыл жаттығуы.</p> <p>"Мен өсемін".</p> <p>- Мен өсемін,</p> <p>Бойым өседі.</p> <p>Ойым өседі.</p> <p>Өзіме: "Өс-өс-өс!" – деймін.</p> <p>Д. Ахметова</p> <p>(сөйлеуді дамыту, дене шынықтыру)</p>	<p>Ермексаздан "қамыр илейік" дамытушы жаттығуы.</p> <p>(мүсіндеу)</p>	<p>Қимылды жаттығу.</p> <p>"Пингвиндер ұқсап жүрейік".</p> <p>- Пингвиндер ұқсап жүрейік,</p> <p>Оңға-солға теңселейік:</p> <p>Топ-топ-топ, топ-топ-топ,</p> <p>Оңға-солға теңселейік.</p> <p>Ал енді, пингвиндер, тоқта!</p> <p>Қане, жиналыңдар сапқа!</p> <p>Бір-бірімізден қалмаймыз,</p> <p>Сапта жүріп, ай, жараймыз!</p> <p>Д. Ахметова</p> <p>(дене шынықтыру, көркем әдебиет)</p>	<p>"Дәрумендер".</p> <p>Ермексаздан кесектерді үзіп, жұлу, шарларды илеу, бағандарды есу, ұштарын қосу амалдарын игерту.</p> <p>(мүсіндеу)</p>

Серуенге дайындық	<p>Киімдерін реттілік сақтап дұрыс киінуге үйрету. Достарына көмектесу.</p> <p>Қатармен жұптасып жүруді, қатарды бұзбауды үйрету. Таза ауада қандай ойындар ойнайтынын балалармен жоспарлау. (сөйлеуді дамыту, өзіне-өзі қызмет ету дағдылары, ірі және ұсақ моториканы дамыту).</p>
Серуен	Түскі уақыттаға серуендегі бақылауды жалғастыру. (қоршаған ортамен танысу, сөйлеуді дамыту, көркем әдебиет)
Серуеннен оралу	Өз шкафын белгі бойынша тауып алуды, өз киімін өзі шешуді, өз қажеттері жайында айтуды үйрету. (дербес қимыл әрекеті)
Балалардың дербес іс-әрекеті	<p>Кітап бұрышында: өткен тақырыптар бойынша суреттерді қарау, сипаттау; ертегілерді есте жаңғырту, кейіпкерлердің сөздерін қайталау. (коммуникативті дағдылар, сөйлеуді дамыту, қазақ тілі, көркем әдебиет)</p> <p>Музыкалық аспаптармен ойындар. (музыка)</p> <p>Мақсат-міндеттер. Музыканы тыңдауға қызығушылықты қалыптастыру, музыканы эмоционалды көңіл-күймен қабылдау, оны тыңдау, дыбысталу ерекшеліктерін ажырата білу. Ән айтуға деген қызығушылықтарын ояту, жекелеген сөздер мен буындарды айту. Қарапайым би қимылдарын орындау: денені оңға, солға бұру, басты оңға, солға ию, қолдарды сермеу.</p> <p>Өнер бұрышында қыс мезгілін бояу суреттерін бояу, аққала мүсіндеу және жапсыру жұмыстарын жасау. (шығармашылық дағдылар, жапсыру, мүсіндеу, сурет салу)</p> <p>Мақсат-міндеттер. Қарапайым және күрделі пішінді заттарды мүсіндеудің техникалық дағдыларын қалыптастыру: кесені, гостағанды, табақты мүсіндеуде пішіннің жоғары бөлігін саусақпен басып, тереңдету, кесектерді біріктіру, қуыршаққа арналған әшекейлерді (білезік, жүзік, қол сағат) мүсіндеу, заттардың ұқсастықтарын табу. Тұрғызылған қарапайым құрылыстарды атау, қорапқа құрылыс бөлшектерін ұқыптылықпен жинау.</p> <p>Үстел-үсті ойындар, саусақ моторикасын дамытатын ойындар ойнату. (сенсорика)Берілген заттардың 3-4 сенсорлық қасиеттеріне байланысты таңдауды жүзеге асыра отырып, түсі, көлемі, өлшемі бойынша әртекті заттарды салыстыру, заттардың санын ажырату (біреу-көп), әртүрлі көлемдегі заттарды атау.</p>
Балалардың үйіне қайтуы	<p>Үйде ойналатын ойындар ұсыну.</p> <p>Апта бойы алған әсерлерін сұрау, әңгімелесу дағдысын қалыптастыруды үйде жалғастыруды ұсыну.</p>

Тексерілді: 
Шағын орталық әдіскері:

А.Адилова

Тәрбиелеу - білім беру процесінің циклограммасы

Білім беру ұйымы: «Ақмектеп орта мектебі» КММ «Айгөлек» шағын орталығы

Тобы: «Балауса» кіші топ

Балалардың жасы: 2-3 жас

Жоспардың құрылу кезеңі: 27 қаңтар-03 наурыз 2023 жыл

Күн тәртібінің кезеңдері	Дүйсенбі	Сейсенбі	Сәрсенбі	Бейсенбі	Жұма
Балаларды қабылдау	Таңғы сүзгі: балалардың терісін, дене қызуын, сыртқы келбетін тексеру. Балаларды жақсы көңіл күймен қарсы алу және оларға қолайлы жағдай жасау. Баланың көңіл күйін, оның жеке пікірін, қызығушылығын анықтау. (сөйлеуді дамыту)				
Ата-аналармен әңгімелесу, кеңес беру	Әңгімелесу: "2-3 жасар балалардың сөйлеу ерекшеліктері", "Сөздік қор" дегеніміз не?", "2-3 жасар баламен қалай сөйлесу керек?".				
Балалардың дербес әрекеті (баян қимылды ойындар, үстел үсті ойындары, бейнелеу әрекеті, кітаптар қарау және тағы басқа әрекеттер)	<p>"Еңбекке баулу"</p> <p>Мақсат-міндеттер. Табиғат бұрышындағы өсімдіктердің жапырақтарын күтуге, үлкен жапырақтардың бетінен шаңды сүлгімен сүртуге қызықтыру, үлгі көрсету, мақтау, қолдау.</p>				
	<p>Саусақ жаттығуы. "Тамшылар".</p> <p>Мақсат-міндеттер. Балаларды тақпақ сөздерін айта отырып, саусақтармен қимылдарды ойдағыдай жасауға ынталандыру; қолдың ұсақ моторикасын, есте сақтау, қуанышқа бөлену қабілеттерін дамыту;</p>	<p>"Мозанка", "Құрастырғыш" ойындары.</p> <p>Мақсат-міндеттер: логикалық ойлауды, қолдың ұсақ моторикасын дамыту. (танымдық дағдылар)</p>	<p>Саусақ жаттығуы. "Торғай, торғай".</p> <p>Мақсат-міндеттер. Балаларды саусақ жаттығуындағы торғайдың шығаратын дыбысына, педагогтің соңына ілесіп, еліктеуге ынталандыру; қолдың ұсақ моторикасын,</p>	<p>"Әсем өюлар"</p> <p>Мақсат-міндеттер. Фланелеграфта қазақтың ұлттық ою-өрнектерін орналастыру. (жапсыру)</p>	<p>"Әр құстың өз орны бар" дидактикалық ойыны.</p> <p>Мақсат-міндеттер: балаларды әр құс түрінің бір өкілі туралы қысқаша әңгімелерден алынған мәліметтерді қолдана отырып жұртқыш, суда жүзетін, батпақты көлдерде</p>

	<p>; қардың ерігені туралы ұғымдарын қалыптастыру.</p> <p>Педагог балаларға қардың ерігенін байқатады, үлгіні көрсеткеннен кейін, балаларға қайталатады.</p> <p>Көк аспанға күн шықты, (алақандарды айқастыра қосу, саусақтарды созу, алақандарды ары-бері бұрау)</p> <p>Таратып мың шуақты.</p> <p>Аппақ қарды ерітіп, (саусақтарды ашып-жұму, толқындар жасау)</p> <p>Ағызып мың бұлақты.</p> <p>Тамшыланып ағады, (саусақтармен үстел бетіне, тізеге кезек соққылау)</p> <p>"Там-там-там" – деп соғады,</p> <p>Шатырдан жерге түсіп,</p> <p>Шалшық бетін қағады.</p> <p>Д. Ахметова</p> <p>(сөйлеуді дамыту, дене шынықтыру)</p>		<p>ырғақты қабылдау, қуанышты әсер ала білу қабілетін дамыту.</p> <p>– Торғай, торғай (саусақтарды бұгу, ашу),</p> <p>Шиық-шиық (бір алақанды ашып, оның үстіне екінші қолдың саусақ ұшымен соққылау)!</p> <p>Толған дорба,</p> <p>Лық-лық (алақандарды жұмып-ашу).</p> <p>Дорбаны ашамыз (ашылған алақандарды екі жаққа жаю),</p> <p>Тәтті жем шашамыз (алақандарды бос ұстап, жерге қарай бұлғау).</p> <p>Торғай, торғай,</p> <p>Ұшып келші (алақандарды ашып-жұму).</p> <p>Торғай, торғай,</p> <p>Шоқып терші (бір алақанды ашып, оның үстіне екінші қолдың</p>		<p>өмір суретін құстардың бейнелері бар суреттерді дұрыс таңдауға жаттықтыру.</p> <p>Барысы. Педагог кестеде бейнеленген құстар туралы шағын әңгімелер тыңдауға ұсыныс білдіреді. Құстардың тұмсығының, аяқтарының құрылымын және қылықтарын сипаттағанда мұқият назар аударуларын сұрайды. Тұмсықтың құстардың өмірінде маңызды рөл атқаратынын айту.</p> <p>(сөйлеуді дамыту, қоршаған ортамен танысу)</p>
--	--------------------------------------------------------------------------------------------------------------------------------------------------------------------------------------------------------------------------------------------------------------------------------------------------------------------------------------------------------------------------------------------------------------------------------------------------------------------------------------------------------------------------------------------------------------------------------------------------------------------------------------------	--	--------------------------------------------------------------------------------------------------------------------------------------------------------------------------------------------------------------------------------------------------------------------------------------------------------------------------------------------------------------------------------------------------------------------------------------------------------------------------------------------------------------------------------------------------------------------	--	---------------------------------------------------------------------------------------------------------------------------------------------------------------------------------------------------------------------------------------------------------------------------------------------------------------------------------------------------------------------------------------------------------------------

			саусақ ұшымен соққылау). Д. Ахметова (сөйлеуді дамыту, дене шынықтыру)		
Таңертенгі жаттығу	<p>Жалпы дамытушы жаттығулар.</p> <p>1. "Биік үй саламыз" жаттығуы. Бастапқы қалып тік тұру, қолды төменде ұстау. 1 - қолды жоғары созып, аяқтың ұшына тұру "Биік үй саламыз" деп айтқызу. 2 - бастапқы қалыпқа келу (4-5 рет).</p> <p>2. "Кірпіштерді қалаймыз" жаттығуы. Бастапқы қалып отырып аяқты бірге ұстау, қол тізеде. 1 - оң жаққа бұрылып, еденді текшемен ұру "Кірпіштерді қалаймыз" деп айтқызу. 2 - бастапқы қалыпқа келу (сол жаққа дәл осы жаттығу қайталанады).</p> <p>3. "Шеге қағамыз" жаттығуы. Бастапқы қалып тік тұру, қолды төменде ұстау. 1 - жерге отырып, текшелермен еденді ақырын тарсылдату "Шеге қағамыз" деп айтқызу. 2 - бастапқы қалыпқа келу (4-6 рет).</p> <p>(дене шынықтыру)</p>				
Таңғы ас	<p>Гигиеналық дағдылар</p> <p>Мақсат-міндеттер. Жеке заттарды қолдану (қол орамал, майлық, орамал, тарақ, түбек) киіміндегі олқылықты байқау және оны өз бетінше, ересектердің көмегімен ретке келтіру, белгілі бір ретпен киіну және шешіну, әртүрлі ілгектерді қолдана білу, ұйықтар алдында</p>				

	<p>киімдерін шкафқа немесе орындыққа ұқыпты бүктеп қою.</p> <p><i>Көркем сөз</i></p> <p>Қомағай қоңыр аю, Нанды шашып жеп отыр. Түсінбедік бір сөзін, Аузы нанға толып тұр. Сөйлемей іш тамақты, тарсылдатпа табақты.</p> <p>(мәдени-гигиеналық дағдылар)</p>
<p>Ұйымдастырылған іс- әрекетке дайындық</p>	<p>Балаларға жағымды эмоциялық ахуалды ұйымдастыру үшін бәсеңдеу дыбыста салмақты әуенжазбасын қосуға болады.</p> <p>Неткен сұлу көктем шақ! Көгалда өскен бақбақ. Сары түс мұнда көп екен, Күннің көзі – нұр көктем.</p> <p>(сөйлеуді дамыту және көркем әдебиет)</p>

<p>Ұйымдастырылған іс-әрекеттер</p>	<p>Дене шынықтыру</p> <p>"Аулаға құстар ұшып келді".</p> <p>Мақсат-міндеттер.</p> <p>Балаларды гимнастикалық орындықтың үстімен тепе-теңдікті сақтап жүру қабілеттерін дамыту; төрт тағандап жүру кезінде жемістерді жинауға ынталандыру; кірпі секілді дыбыстар шығару арқылы тыныс алу жаттығуларын орындау; балалардың көктем мезгілі туралы білімдерін толықтыру.</p>	<p>Музыка</p> <p>"Көңілді торғай".</p> <p>Мақсат-міндеттер.</p> <p>Балаларды әуенді сезіну және музыканың әртүрлі темпі мен ырғағын ажырата білу қабілеттеріне үйрету; балаларда таныс аспаптар дыбыстарын ажырата білу қабілеттерін қалыптастыру; қарапайым ырғақты қимылдарды есте сақтай отырып, орындай білуге үйрету; хорда айнала жүріп, өлең айта білуге үйрету; ойындарды ережесін сақтап ойнауға үйрету; қол және саусақ қимылдарын педагогтың көрсетуі бойынша қайталауға үйрету; тыныс алу жаттығуларын дұрыс орындай білуге үйрету; оркестрлық ұжымға деген қызығушылық тудыру; көктем және құстар туралы түсінік беру.</p>	<p>Дене шынықтыру</p> <p>"Құстар әлемінде".</p> <p>Мақсат-міндеттер.</p> <p>Балаларды гимнастикалық орындықтың үстімен жүру іскерліктерін қайталау; гимнастикалық орындықтың үстімен тепе-теңдікті сақтап жүру; көктем мезгілі, құстар туралы білімдерін кеңейту; оқу қызметін қайталау.</p>	<p>Дене шынықтыру</p> <p>"Бұлақ көрсен, көзін аш".</p> <p>Мақсат-міндеттер.</p> <p>Балаларды гимнастикалық орындықтың үстімен еңбектеуге үйрету; еңбектеу кезінде дене тепе-теңдігін сақтай отырып, өз дене мүшелерін игере білу қабілетін қалыптастыру; еңбектеу техникасының тәсілдерін меңгерту.</p> <p>Балалардың гимнастикалық орындықтың үстімен еңбектеу қабілетін дамыту; гимнастикалық орындықтың үстімен еңбектеу кезінде дене тепе-теңдігін сақтай білу дағдыларын меңгерту; қол, дене, аяқ бұлшық еттерін жетілдіру; еңбектеу тәсілдерін жете меңгере білу қасиеттерін қалыптастыру.</p>	
<p>Серуенге дайындық</p>	<p>Балаларды өз киімдерін тануға, атауға, өз шкафын таңбалауыш арқылы табуға үйрету. (мәдени-гигиеналық дағдылар, дербес әрекет)</p>				
<p>Серуен</p>	<p>Көктемгі ауа райын бақылау. (қоршаған ортамен танысу, сөйлеуді</p>	<p>Көктемгі ауа райын бақылау. (қоршаған ортамен танысу,</p>	<p>Көктемгі ауа райын бақылау. (қоршаған ортамен танысу,</p>	<p>Көктемгі ауа райын бақылау. (қоршаған ортамен танысу,</p>	<p>Көктемгі ауа райын бақылау. (қоршаған ортамен танысу, сөйлеуді</p>

	<p>дамыту, көркем әдебиет)</p> <p>Мақсат-міндеттер.</p> <p>Балаларға көктем мезгілі жөнінде жалпы түсініктер беру, күннің жылынуына, құстардың қайтып келуіне назар аудару; қардың еріп жатқанына, адамдардың жеңіл киім киінгенін байқату; ойлау қабілеттерін, зейінді, жағымды эмоцияларды дамыту.</p> <p>- Балалар, қараңдаршы!</p> <p>- Айналада қар еріп жатыр, күн жылыды.</p> <p>- Адамдар жылы киімдерін тастады.</p> <p>- Күніміз бізге күлімдеп тұр, шуақтарымен ойнап.</p> <p>- Көктем, көктем,</p> <p>Құстар көкке.</p> <p>Ұшты жан-жаққа</p> <p>Қонды бұтаққа.</p> <p>Д. Ахметова</p> <p>Еңбекке баулу тапсырмалары: балаларды ағаштан түсіп қалған ұсақ,</p>	<p>сөйлеуді дамыту, көркем әдебиет)</p> <p>Мақсат-міндеттер.</p> <p>Балаларға көктем мезгілі жөнінде жалпы түсініктер беру, күннің жылынуына, құстардың қайтып келуіне назар аудару; қардың еріп жатқанына, адамдардың жеңіл киім киінгенін байқату; ойлау қабілеттерін, зейінді, жағымды эмоцияларды дамыту.</p> <p>- Балалар, қараңдаршы!</p> <p>- Айналада қар еріп жатыр, күн жылыды.</p> <p>- Адамдар жылы киімдерін тастады.</p> <p>- Күніміз бізге күлімдеп тұр, шуақтарымен ойнап.</p> <p>- Көктем, көктем,</p> <p>Құстар көкке.</p> <p>Ұшты жан-жаққа</p> <p>Қонды бұтаққа.</p> <p>Д. Ахметова</p> <p>Еңбекке баулу</p>	<p>сөйлеуді дамыту, көркем әдебиет)</p> <p>Мақсат-міндеттер.</p> <p>Балаларға көктем мезгілі жөнінде жалпы түсініктер беру, күннің жылынуына, құстардың қайтып келуіне назар аудару; қардың еріп жатқанына, адамдардың жеңіл киім киінгенін байқату; ойлау қабілеттерін, зейінді, жағымды эмоцияларды дамыту.</p> <p>- Балалар, қараңдаршы!</p> <p>- Айналада қар еріп жатыр, күн жылыды.</p> <p>- Адамдар жылы киімдерін тастады.</p> <p>- Күніміз бізге күлімдеп тұр, шуақтарымен ойнап.</p> <p>- Көктем, көктем,</p> <p>Құстар көкке.</p> <p>Ұшты жан-жаққа</p> <p>Қонды бұтаққа.</p> <p>Д. Ахметова</p> <p>Еңбекке баулу</p>	<p>сөйлеуді дамыту, көркем әдебиет)</p> <p>Мақсат-міндеттер.</p> <p>Балаларға көктем мезгілі жөнінде жалпы түсініктер беру, күннің жылынуына, құстардың қайтып келуіне назар аудару; қардың еріп жатқанына, адамдардың жеңіл киім киінгенін байқату; ойлау қабілеттерін, зейінді, жағымды эмоцияларды дамыту.</p> <p>- Балалар, қараңдаршы!</p> <p>- Айналада қар еріп жатыр, күн жылыды.</p> <p>- Адамдар жылы киімдерін тастады.</p> <p>- Күніміз бізге күлімдеп тұр, шуақтарымен ойнап.</p> <p>- Көктем, көктем,</p> <p>Құстар көкке.</p> <p>Ұшты жан-жаққа</p> <p>Қонды бұтаққа.</p> <p>Д. Ахметова</p> <p>Еңбекке баулу тапсырмалары: балаларды ағаштан түсіп қалған ұсақ,</p>	<p>дамыту, көркем әдебиет)</p> <p>Мақсат-міндеттер.</p> <p>Балаларға көктем мезгілі жөнінде жалпы түсініктер беру, күннің жылынуына, құстардың қайтып келуіне назар аудару; қардың еріп жатқанына, адамдардың жеңіл киім киінгенін байқату; ойлау қабілеттерін, зейінді, жағымды эмоцияларды дамыту.</p> <p>- Балалар, қараңдаршы!</p> <p>- Айналада қар еріп жатыр, күн жылыды.</p> <p>- Адамдар жылы киімдерін тастады.</p> <p>- Күніміз бізге күлімдеп тұр, шуақтарымен ойнап.</p> <p>- Көктем, көктем,</p> <p>Құстар көкке.</p> <p>Ұшты жан-жаққа</p> <p>Қонды бұтаққа.</p> <p>Д. Ахметова</p> <p>Еңбекке баулу тапсырмалары: балаларды ағаштан түсіп қалған ұсақ,</p>
--	------------------------------------------------------------------------------------------------------------------------------------------------------------------------------------------------------------------------------------------------------------------------------------------------------------------------------------------------------------------------------------------------------------------------------------------------------------------------------------------------------------------------------------------------------------------------------------------------------------------------------------------------------------------------------------------	------------------------------------------------------------------------------------------------------------------------------------------------------------------------------------------------------------------------------------------------------------------------------------------------------------------------------------------------------------------------------------------------------------------------------------------------------------------------------------------------------------------------------------------------------------------------------------------------------------------------------------------------	------------------------------------------------------------------------------------------------------------------------------------------------------------------------------------------------------------------------------------------------------------------------------------------------------------------------------------------------------------------------------------------------------------------------------------------------------------------------------------------------------------------------------------------------------------------------------------------------------------------------------------------------	---------------------------------------------------------------------------------------------------------------------------------------------------------------------------------------------------------------------------------------------------------------------------------------------------------------------------------------------------------------------------------------------------------------------------------------------------------------------------------------------------------------------------------------------------------------------------------------------------------------------------------------------------------------------------------------------------	------------------------------------------------------------------------------------------------------------------------------------------------------------------------------------------------------------------------------------------------------------------------------------------------------------------------------------------------------------------------------------------------------------------------------------------------------------------------------------------------------------------------------------------------------------------------------------------------------------------------------------------------------------------------------------------

<p>кұрғақ бұтақтарды жинауға шақыру. (еңбек дағдылары)</p> <p>Максат-міндеттер: балаларды қарапайым еңбек әрекеттерін жасауға машықтандыру; топтастырымен бірге әрекет етуге баулу; шымырлыққа, еңбексүйгіштікке тәрбиелеу.</p> <p>"Жүрейік" қимылды жаттығуы.</p> <p>Мақсат-міндеттер. Балалардың саппен, бір-біріне соғылмай, белгілі бағытта ырғақпен марш басып жүру дағдысын қалыптастыру, достыққа, шапшандыққа тәрбиелеу.</p> <p>- Жүрейік, жүрейік, Қолды көкке сермейік, Күнге сәлем берейік, Шапалақтап, күлейік.</p> <p>Жаттығу бірнеше рет өткізіледі. Педагог балалардың жүрудегі қауіпсіздігін бақылай жүреді.</p>	<p>тапсырмалары: балаларды ағаштан түсіп қалған ұсақ, құрғақ бұтақтарды жинауға шақыру. (еңбек дағдылары)</p> <p>Максат-міндеттер: балаларды қарапайым еңбек әрекеттерін жасауға машықтандыру; топтастырымен бірге әрекет етуге баулу; шымырлыққа, еңбексүйгіштікке тәрбиелеу.</p> <p>"Жүрейік" қимылды жаттығуы.</p> <p>Мақсат-міндеттер. Балалардың саппен, бір-біріне соғылмай, белгілі бағытта ырғақпен марш басып жүру дағдысын қалыптастыру, достыққа, шапшандыққа тәрбиелеу.</p> <p>- Жүрейік, жүрейік, Қолды көкке сермейік, Күнге сәлем берейік, Шапалақтап, күлейік.</p> <p>Жаттығу бірнеше рет</p>	<p>тапсырмалары: балаларды ағаштан түсіп қалған ұсақ, құрғақ бұтақтарды жинауға шақыру. (еңбек дағдылары)</p> <p>Максат-міндеттер: балаларды қарапайым еңбек әрекеттерін жасауға машықтандыру; топтастырымен бірге әрекет етуге баулу; шымырлыққа, еңбексүйгіштікке тәрбиелеу.</p> <p>"Жүрейік" қимылды жаттығуы.</p> <p>Мақсат-міндеттер. Балалардың саппен, бір-біріне соғылмай, белгілі бағытта ырғақпен марш басып жүру дағдысын қалыптастыру, достыққа, шапшандыққа тәрбиелеу.</p> <p>- Жүрейік, жүрейік, Қолды көкке сермейік, Күнге сәлем берейік, Шапалақтап, күлейік.</p> <p>Жаттығу бірнеше рет</p>	<p>тапсырмалары: балаларды ағаштан түсіп қалған ұсақ, құрғақ бұтақтарды жинауға шақыру. (еңбек дағдылары)</p> <p>Максат-міндеттер: балаларды қарапайым еңбек әрекеттерін жасауға машықтандыру; топтастырымен бірге әрекет етуге баулу; шымырлыққа, еңбексүйгіштікке тәрбиелеу.</p> <p>"Жүрейік" қимылды жаттығуы.</p> <p>Мақсат-міндеттер. Балалардың саппен, бір-біріне соғылмай, белгілі бағытта ырғақпен марш басып жүру дағдысын қалыптастыру, достыққа, шапшандыққа тәрбиелеу.</p> <p>- Жүрейік, жүрейік, Қолды көкке сермейік, Күнге сәлем берейік, Шапалақтап, күлейік.</p> <p>Жаттығу бірнеше рет</p>	<p>тапсырмалары: балаларды ағаштан түсіп қалған ұсақ, құрғақ бұтақтарды жинауға шақыру. (еңбек дағдылары)</p> <p>Максат-міндеттер: балаларды қарапайым еңбек әрекеттерін жасауға машықтандыру; топтастырымен бірге әрекет етуге баулу; шымырлыққа, еңбексүйгіштікке тәрбиелеу.</p> <p>"Жүрейік" қимылды жаттығуы.</p> <p>Мақсат-міндеттер. Балалардың саппен, бір-біріне соғылмай, белгілі бағытта ырғақпен марш басып жүру дағдысын қалыптастыру, достыққа, шапшандыққа тәрбиелеу.</p> <p>- Жүрейік, жүрейік, Қолды көкке сермейік, Күнге сәлем берейік, Шапалақтап, күлейік.</p> <p>Жаттығу бірнеше рет өткізіледі. Педагог балалардың жүрудегі қауіпсіздігін бақылай жүреді.</p>	<p>кұрғақ бұтақтарды жинауға шақыру. (еңбек дағдылары)</p> <p>Максат-міндеттер: балаларды қарапайым еңбек әрекеттерін жасауға машықтандыру; топтастырымен бірге әрекет етуге баулу; шымырлыққа, еңбексүйгіштікке тәрбиелеу.</p> <p>"Жүрейік" қимылды жаттығуы.</p> <p>Мақсат-міндеттер. Балалардың саппен, бір-біріне соғылмай, белгілі бағытта ырғақпен марш басып жүру дағдысын қалыптастыру, достыққа, шапшандыққа тәрбиелеу.</p> <p>- Жүрейік, жүрейік, Қолды көкке сермейік, Күнге сәлем берейік, Шапалақтап, күлейік.</p> <p>Жаттығу бірнеше рет өткізіледі. Педагог балалардың жүрудегі қауіпсіздігін бақылай жүреді.</p>
------------------------------------------------------------------------------------------------------------------------------------------------------------------------------------------------------------------------------------------------------------------------------------------------------------------------------------------------------------------------------------------------------------------------------------------------------------------------------------------------------------------------------------------------------------------------------------------------------------------------------------------------------------	----------------------------------------------------------------------------------------------------------------------------------------------------------------------------------------------------------------------------------------------------------------------------------------------------------------------------------------------------------------------------------------------------------------------------------------------------------------------------------------------------------------------------------------------------------------------------------------------------------------------------------------------------	----------------------------------------------------------------------------------------------------------------------------------------------------------------------------------------------------------------------------------------------------------------------------------------------------------------------------------------------------------------------------------------------------------------------------------------------------------------------------------------------------------------------------------------------------------------------------------------------------------------------------------------------------	----------------------------------------------------------------------------------------------------------------------------------------------------------------------------------------------------------------------------------------------------------------------------------------------------------------------------------------------------------------------------------------------------------------------------------------------------------------------------------------------------------------------------------------------------------------------------------------------------------------------------------------------------	--------------------------------------------------------------------------------------------------------------------------------------------------------------------------------------------------------------------------------------------------------------------------------------------------------------------------------------------------------------------------------------------------------------------------------------------------------------------------------------------------------------------------------------------------------------------------------------------------------------------------------------------------------------------------------------------------------------------------	------------------------------------------------------------------------------------------------------------------------------------------------------------------------------------------------------------------------------------------------------------------------------------------------------------------------------------------------------------------------------------------------------------------------------------------------------------------------------------------------------------------------------------------------------------------------------------------------------------------------------------------------------------

	<p>"Доптар сияқты секірейік" қимылды жаттығуы. (дене шынықтыру)</p> <p>Мақсат-міндеттер: балаларды бір орында екі аяқпен сигнал бойынша секіре білу қабілеттерін дамыту; шымырлыққа, шапшаңдыққа, достыққа тәрбиелеу.</p>	<p>өткізіледі. Педагог балалардың жүрудегі қауіпсіздігін бақылай жүреді.</p> <p>"Доптар сияқты секірейік" қимылды жаттығуы. (дене шынықтыру)</p> <p>Мақсат-міндеттер: балаларды бір орында екі аяқпен сигнал бойынша секіре білу қабілеттерін дамыту; шымырлыққа, шапшаңдыққа, достыққа тәрбиелеу.</p>	<p>өткізіледі. Педагог балалардың жүрудегі қауіпсіздігін бақылай жүреді.</p> <p>"Доптар сияқты секірейік" қимылды жаттығуы. (дене шынықтыру)</p> <p>Мақсат-міндеттер: балаларды бір орында екі аяқпен сигнал бойынша секіре білу қабілеттерін дамыту; шымырлыққа, шапшаңдыққа, достыққа тәрбиелеу.</p>	<p>өткізіледі. Педагог балалардың жүрудегі қауіпсіздігін бақылай жүреді.</p> <p>"Доптар сияқты секірейік" қимылды жаттығуы. (дене шынықтыру)</p> <p>Мақсат-міндеттер: балаларды бір орында екі аяқпен сигнал бойынша секіре білу қабілеттерін дамыту; шымырлыққа, шапшаңдыққа, достыққа тәрбиелеу.</p>	<p>"Доптар сияқты секірейік" қимылды жаттығуы. (дене шынықтыру)</p> <p>Мақсат-міндеттер: балаларды бір орында екі аяқпен сигнал бойынша секіре білу қабілеттерін дамыту; шымырлыққа, шапшаңдыққа, достыққа тәрбиелеу.</p>
<p>Серуеннен оралу</p>	<p>Серуеннен кейін беті-қолды сумен тазалап жуу дағдысын бекіту.</p> <p>Сылдырлайды мөлдір су, Мөлдір суға қолыңды жу. Жуынсаң сен әрдайым, Таза бетің, маңдайың. (мәдени-гигиеналық дағдылар)</p>				
<p>Түскі ас</p>	<p>Гигиеналық дағдылар</p> <p>Мақсат-міндеттер. Жеке заттарды қолдану (қол орамал, майлық, орамал, тарақ, түбек) киіміндегі олқылықты байқау және оны өз бетінше, ересектердің көмегімен ретке келтіру, белгілі бір ретпен киіну және шешіну, әртүрлі ілгектерді қолдана білу, ұйықтар алдында киімдерін шкафқа немесе орындыққа ұқыпты бүктеп қою.</p> <p><i>Көркем сөз</i></p>				

	<p>Қомағай қоңыр аю, Нанды шашып жеп отыр. Түсінбедік бір сөзін, Аузы нанға толып тұр. Сөйлемей іш тамақты, тарсылдатпа табақты.</p> <p>(мәдени-гигиеналық дағдылар)</p>				
Күндізгі ұйқы	Балалардың тыныш ұйықтауына жағымды жағдай жасау.				
Біртіндеп ұйқыданояту, сауықтыру шаралары	<p>Ауыр тастар көтеру. Алақанды жұмып, қолды жартылай көтеріп-түсіру.</p> <p>Жалпақтабандықтың алдын алу мақсатында денсаулық жолдарымен жүру.</p> <p>Алған білімдерін бекітіп, мәдени-гигиеналық дағдыларын орындау.</p> <p>(дене шынықтыру, дербес әрекет)</p>				
Бесін ас	<p>"Қолды қалай дұрыс жуу керек».</p> <p>Сабынды қалай дұрыс ұстау, қолды сабындау, оны сұрту керектігін түсіндіру.</p> <p>Тәрбиеші қолды не үшін жуу керектігі жайлы сұрақ қояды. Кейін шараның орындалу ретін айтады, түсіндірме жасай отырып көрсету: Алдымен сабынның жан-жағын сипалаймыз, кейін оны сабын салғышқа салып алақанымызды сипаймыз — бірі екіншісін, енді саусақтарды айқастырып "кірпі" жасаймыз. Артынан қолды қалай сұрту керектігін көрсету.</p> <p>(мәдени-гигиеналық дағдылар)</p>				
Балалардың дербес әрекеті (баяу қимылды ойындар, үстел үсті ойындары, бейнелеу әрекеті, кітаптар қарау және тағы басқа)	Мүсіндеуден ойын-жаттығу "Құстарға жем шашайық". Мақсат-міндеттер.	Сөйлеуді дамытудан ойын-жаттығулар "Аю, тұр! Ояншы!" Мақсат-міндеттер.	Қоршаған ортамен танысудан ойын-жаттығу "Көктем шақырады".	Сурет салудан ойын-жаттығу "Әжеге алқа". Мақсат-міндеттер.	"Нысанаға допты домалату" қимылды ойын. Балалар екі қатарға бөлініп тұрады, тізілген кеглилерді

<p>әрекеттер)</p>	<p>Балалардың тұтас кесектен ұсақ бөліктерді үзу, жұлу дағдыларын қалыптастыру; ұсақ бөліктерді екі алақан арасында айналдыру тәсілін жетілдіру; жасалған мүсіндерді "құстарға жем" деп айтуға үйрету; құстарға еліктеп, дыбыстарын сөзбен айтуды жаттықтыру; құстарға деген қамқорлық сезіміне тәрбиелеу.</p> <p>Қимыл-қозғалыс ойыны: “Менің көңілді добым...”</p> <p>Мақсат-міндеттер: балаларды екі аяқпен секіруді үйрету, мәтінді мұқият тыңдау және мәтіннің соңғы сөз айтылған кезде ғана допты қуалау керек.</p> <p>Тыныс алу жаттығуы.</p> <p>(дене шынықтыру)</p>	<p>Балаларға аюдың көктемгі тіршілігі туралы түсінік беру; балаларды тақпақ жаттату барысында байланыстыра сөйлеуге үйрету; жаңа сөз атауларын айтуға дағдыландыру;</p> <p>көктемгі құбылыстар жөнінде ұғымдарын қалыптастыру.</p> <p>Балалардың тақпақ жаттату арқылы есте сақтауы мен тілін, зейіні мен зеректігін дамыту.</p> <p>Ритмикалық ойын. "Би билеген баламыз".</p> <p>Мақсат-міндеттер. Балаларды әуеннің ырғағына сай қимылдап, тақпақ сөздерін айтуға ынталандыру; түйсікті, эмоциялық сфераны дамыту.</p> <p>- Жаттығу жасап көреміз, (адымдау)</p> <p>Қолды көкке көтереміз, (қолдар жоғары)</p> <p>Түсіріп белге төмен, (қол</p>	<p>Мақсат-міндеттер. Балаларға көктем мезгілі туралы негізгі ұғымдар беру; көктем мезгіліне тән табиғат құбылыстарын байқап, олардың адам өміріне тигізетін ықпалы туралы түсініктерін қалыптастыру.</p>	<p>Балаларды қағаз бетіндегі көлденең доғалы сызықтың ұзындығын бақылап, қарындашты үш саусақпен ұстап, сызықтың сол жақ ұшынан бастап, солға қарай сызыққа тигізіп, асықпай көлемдері бірдей дөңгелектерді салуға үйрету; бір "моншақтан" кейін келесіні, кескіндері бірі-біріне тиетіндей, тығыз салып шығу тәсілдеріне жаттықтыру; сызықты көбірек "моншаққа" толтыруға дағдыландыру; әшекейлердің қыздар тағатын әдемі бұйым екені туралы түсінік беру.</p>	<p>қолдарындағы допты домалатып, көздеп құлату керек. Әрбір бала өзінің неше кегли құлатқанын есінде сақтауы тиіс. Допты оң қолмен, сол қолмен де домалатуға болады.</p> <p>(дене шынықтыру)</p>
--------------------------	-----------------------------------------------------------------------------------------------------------------------------------------------------------------------------------------------------------------------------------------------------------------------------------------------------------------------------------------------------------------------------------------------------------------------------------------------------------------------------------------------------------------------------------------------------------------------------------------------------------	--------------------------------------------------------------------------------------------------------------------------------------------------------------------------------------------------------------------------------------------------------------------------------------------------------------------------------------------------------------------------------------------------------------------------------------------------------------------------------------------------------------------------------------------------------------------------------------------------------------------------------------------------------------	--------------------------------------------------------------------------------------------------------------------------------------------------------------------------------------------------------------	-----------------------------------------------------------------------------------------------------------------------------------------------------------------------------------------------------------------------------------------------------------------------------------------------------------------------------------------------------------------------------------------------------------------------------------------------------------------	---------------------------------------------------------------------------------------------------------------------------------------------------------------------------------------------------------

		<p>белде)</p> <p>Еңкейеміз, еңкейеміз. (оң-сол жаққа еңкею)</p> <p>Өкше қойып, басамыз, (оң жақ өкше, адымдау)</p> <p>Өкше қойып, басамыз. (сол жақ өкше, адымдау)</p> <p>Міне, қандай әдемі, (қол белде, бас шайқау)</p> <p>Би билеген баламыз. (шапалақтау)</p> <p>(дене шынықтыру, сөйлеуді дамыту)</p>			
Балалармен жеке жұмыс	<p>"Құстарға жем".</p> <p>Мақсат-міндеттер. Ермексаздан шамасы бірдей ұсақ кесектерді үзу, жемдерді илеу амалдарын игерту.</p> <p>(мүсіндеу)</p>	<p>"Қандай аңға не бересің?" дамытушы ойыны.</p> <p>Мақсат-міндеттер. Балалардың аңдар ойыншықтарын атауға, олардың әрқайсысына қандай затты (коректі) беретінін айтуға ынталандыру, дағдыландырылу; әлеуметтік қатынастар негіздерін салу, тілін, эмоциялық құбылыстарды</p>	<p>"Күндер".</p> <p>Мақсат-міндеттер. Ермексаздан кесектерді үзіп жұлу, шарларды илеу, бағандарды есу, ұштарын қосу амалдарын игерту.</p> <p>(мүсіндеу)</p>	<p>"Сылдырмақтармен билеу" жаттығуы.</p> <p>Мақсат-міндеттер: балаларды музыка ырғағына, педагогтің көрсеткеніне сай қимылдарды орындауға дағдыландыру; жағымды эмоцияларды дамыту.</p> <p>1. Сылдырмақ еденде жатыр. Аяқты табанға қою.</p> <p>2. Екі жаққа бұрылып,</p>	<p>"Құстардың дауысы" дидактикалық ойыны.</p> <p>Мақсат-міндеттер: балаларға құстардың дыбыстары жайындағы түсініктерді беру, құстардың дыбыстарын еліктеуіш сөздер арқылы айтқызып, артикуляциясын жетілдіру.</p> <p>Балалар ерексек адамның сұрақтарына сәйкес құстардың дауысына еліктеп, аталған құстың</p>

		<p>дамыту.</p> <p>Құралдар: аңдар ойыншықтары (резинадан, пластиктен жасалған), жеміс пен көкөністердің өзге ұсақ заттардың нақпішіндері.</p> <p>- Балалар, бізге қандай аңдар келді?</p> <p>- Қандай аңға не бересіңдер?</p> <p>Балалар қоянға - сәбіз, түлкіге - кәмпит, қасқырға - бауырсақ, - тиінге - саңырауқұлақ беретіні туралы айтып жатады.</p> <p>- Қандай аңға не береміз?</p> <p>Дәмді коректі тереміз:</p> <p>Қоянға - сәбізді, Түлкіге кәмпитті, Қасқырға болсын бауырсақ, Тиінге - саңырауқұлақ.</p> <p>(сөйлеуді дамыту, қоршаған ортамен танысу)</p>		<p>жартылай отырып-тұру.</p> <p>3. Қол шапалақтау.</p> <p>4. Екі аяқпен секіру.</p> <p>5. Айналу.</p> <p>6. Сылдырмақты жоғары көтеріп, сылдырлату.</p> <p>7. Сылдырмақпен билеу.</p> <p>Жаттығу соңында әуен ырғағымен сылдырмақтарды себетке салуға шақыру.</p> <p>(музыка)</p>	<p>дауысын салып жауап береді.</p> <p>- Қарға қалай дыбыстайды? (Қарға қарқылдайды. "Қар - қар - қар" - дейді!)</p> <p>- Бұлбұл құс қалай дыбыстайды? (Бұлбұл сайрайды. "Тәх -Тәх" - деген дыбыс шығарады.)</p> <p>- Торғай қандай дыбыс шығарады? (Торғай шырылдайды. "Шиық-шиық!" - дейді.)</p> <p>- Көкек қалай дыбыстайды? (Көкек: "Көкек-көкек" - дейді.)</p> <p>(сөйлеуді дамыту)</p>
--	--	-------------------------------------------------------------------------------------------------------------------------------------------------------------------------------------------------------------------------------------------------------------------------------------------------------------------------------------------------------------------------------------------------------------------------------------------------------------------------------------------------------------------------------------------------------------------------------------------	--	------------------------------------------------------------------------------------------------------------------------------------------------------------------------------------------------------------------------------------------------------------------------------------------	----------------------------------------------------------------------------------------------------------------------------------------------------------------------------------------------------------------------------------------------------------------------------------------------------------------------------------------------------------------------------------------------------

Серуенге дайындық	<p>"Тілалғыш түймелер мен баулар".</p> <p>Мақсат-міндеттер: балаларда өзіне-өзі қызмет көрсету дағдыларын қалыптастыру, аяқ киімнің бауын тағуды үйрету, түймелеудің басқа түрлерін қолдануға жаттықтыру, (түймелер, жапсырғыштар, жүгіртпелер). (мәдени-гигиеналық дағдылар, дербес әрекет)</p>
Серуен	Түскі уақыттаға серуендегі бақылауды жалғастыру. (қоршаған ортамен танысу, сөйлеуді дамыту, көркем әдебиет)
Серуеннен оралу	Өз шкафын белгі бойынша тауып алуды, өз киімін өзі шешуді, өз қажеттері жайында айтуды үйрету. (дербес қимыл әрекеті)
Балалардың дербес іс-әрекеті	<p>Кітап бұрышында: өткен тақырыптар бойынша суреттерді қарау, сипаттау; ертегілерді есте жаңғырту, кейіпкерлердің сөздерін қайталау. (коммуникативті дағдылар, сөйлеуді дамыту, көркем әдебиет)</p> <p>Кітаптардағы суреттерді қарау, ондағы таныс заттарды атау, педагогтің өтініші бойынша суреттен заттарды тауып, сұрақ қою: «Бұл кім (не)?», «Не істеді?». Қарапайым сюжеттік суреттердің мазмұнын айтып беру. Кейіпкерлердің әрекеттерін (қимылдарын) қайталатып ойнату. Балалардың назарын кітапты қарап отырған балаға аудару. Сөздердің дұрыс айтылуын, зат есімдердің көпше түрде дұрыс қолданылуын ескеріп, сын есімдерді зат есімнің көпше түрімен сәйкестендіру. Балалармен бірге балалар әдебиетінің шығармаларына арналған иллюстрацияларды қарау.</p> <p>Музыкалық аспаптармен ойындар. Ертеңгілікке дайындық, қыс тақырыбына байланысты әндер. (музыка)</p> <p>Әртүрлі кейіпкерлердің қимылдарын ойындарда көрсету (қанатын жайып ұшқан құстар), ойындар мен әндерді сахналау. Музыкалық иллюстрациямен сүйемелденетін әңгімелерге қызықтыру. Кейіпкерді иллюстрациялар, әңгімелер бойынша тану және музыканы есте сақтау. Әуенді интонациямен және ырғақты дұрыс жеткізу.</p> <p>Өнер бұрышында қыс мезгілін бояу суреттерін бояу, аққала мүсіндеу және жапсыру жұмыстарын жасау. (шығармашылық дағдылар, жапсыру, мүсіндеу, сурет салу)</p> <p>Фланелеграфта қазақтың ұлттық ою-өрнектерін орналастыру. Қарапайым және күрделі пішінді заттарды мүсіндеудің техникалық дағдыларын қалыптастыру: кесені, тостағанды, табақты мүсіндеуде пішіннің жоғары бөлігін саусақпен басып, тереңдету, кесектерді біріктіру, қуыршаққа арналған әшекейлерді (білезік, жүзік, қол сағат) мүсіндеу, заттардың ұқсастықтарын табу. Белгілі бір ережелерді орындау: дұрыс отыру, қағазды уағдалау, қаламды тарсылдатпау, жұмысты ұқыпты жасау. Тұрғызылған қарапайым құрылыстарды атау, қорапқа құрылыс бөлшектерін ұқыптылықпен жинау.</p> <p>Қолдың ұсақ моторикасын дамыту, дамытушы ойындар. (сенсорика)</p> <p>Берілген заттардың 3-4 сенсорлық қасиеттеріне байланысты таңдауды жүзеге асыра отырып, түсі, көлемі, өлшемі бойынша әртекті заттарды салыстыру, заттардың санын ажырату (біреу-көп), әртүрлі көлемдегі заттарды атау.</p>

	<p>Табиғат бұрышын қарастыру. (қоршаған ортамен танысу)</p> <p>Жол туралы бастапқы түсініктерді қалыптастыру. Дәрекілікке, сараңдыққа теріс көзқарас қалыптастыру; басқа балалармен бірге, келісіп ойнауға, бір-біріне көмектесуге және жетістіктеріне, әдемі ойыншықтарға бірге қуануға баулу. Өлі табиғат (жылы, суық су, құрғақ, ылғал құм, домалақ, қатты тас, суық қар) және олармен әрекет ету түрлері (су құю, құм тасу, төгу, жинау, мүсіндеу, қарды домалату, тасты жинау, қалау) туралы түсініктерді қалыптастыру,</p> <p>олармен ойнау және эксперимент жасау.</p>
Балалардың үйіне қайтуы	<p>Әңгімелесу: "2-3 жасар балалардың сөйлеу ерекшеліктері", "Сөздік қор" дегеніміз не?", "2-3 жасар баламен қалай сөйлесу керек?"</p>

Тексерілді:
Шағын орталық әдіскері:



А.Адилова

Тәрбиелеу - білім беру процесінің циклограммасы

Білім беру ұйымы: «Ақмектеп орта мектебі» КММ «Айгөлек» шағын орталығы

Тобы: «Балауса» кіші топ

Балалардың жасы: 2-3 жас

Жоспардың құрылу кезеңі: 06-10 наурыз 2023 жыл

Күн тәртібінің кезеңдері	Дүйсенбі	Сейсенбі	Сәрсенбі	Бейсенбі	Жұма
Балаларды қабылдау	Таңғы сүзгі: балалардың терісін, дене қызуын, сыртқы келбетін тексеру. Балаларды жақсы көңіл күймен қарсы алу және оларға қолайлы жағдай жасау. Баланың көңіл күйін, оның жеке пікірін, қызығушылығын анықтау. (сөйлеуді дамыту)				
Ата-аналармен әңгімелесу, кеңес беру	Әңгімелесу: "Баланы көктем құбылыстарын бақылауға үйрету, байқату", "Балаға қар неге еритінін қалай түсіндіруге болады?", "Ана туралы тақпақтар".				
Балалардың дербес әрекеті (бау қимылды ойындар, үстел үсті ойындары, бейнелеу әрекеті, кітаптар қарау және тағы басқа әрекеттер)	<p>"Еңбекке баулу"</p> <p>Мақсат-міндеттер. Ойын бұрыштарында тұрған ойыншықтарды өз еркімен алып, өзге баламен бөлісіп, алмасуға ынталандыру; ойын әрекеттерін жасауды қадағалау; ойнап болғаннан кейін ойыншықты өз орнына жинай білу әдетін бекіту, мақтау.</p>				
	<p>Тақпақты мәнерлеп оқу, қимыл жаттығуы. "Әже".</p> <p>Мақсат-міндеттер. Балаларды, әженін суретіне қарап, тақпақты мүжият тыңдап, педагогтің соңынан ілесіп, таныс сөздерді қайталауға ынталандыру; тілін, есте сақтау қабілетін, жағымды эмоцияларды</p>	<p>"Мозанка" үстел ойыны.</p> <p>Мақсат-міндеттер. Балалардың көзбен қабылдау, есте сақтау, ойлау қабілеттерін, қолдың ұсақ моторикасын дамыту.</p> <p>Шарты: геометриялық пішіндерден салынған,</p>		<p>«Қамқорлық гүлі»</p> <p>Ойынның мақсат-міндеттер: мейрімділікке, ата-аналарға қамқорлық көрсетуге тәрбиелеу.</p> <p>Педагог балалардан анасы үшін жасай алатын бес істі атауды сұрайды. Балаларға анасына бес жапырақшасы</p>	<p>"Туған елдің көктемі" тақпағын мәнерлеп оқу, суретпен танысу.</p> <p>Мақсат-міндеттер. Балаларды көктем мезгілі туралы тақпақты тыңдап, қайталауға ынталандыру; жағымды эмоцияларға бөленуге үйрету; көктем мезгілі туралы алғашқы</p>

	<p>дамыту.</p> <p>Құралдар: әженің суреті.</p> <p>Педагог әженің суретін балаларға көрсетіп, оған такпакты айтып беруге ұсынады.</p> <p>"Әже".</p> <p>Әжем менің әлі де,</p> <p>Ұқсамайды кәріге.</p> <p>Шай қайнатып береді,</p> <p>Біздің үйдің бәріне.</p> <p>Н. Исахметов</p> <p>(сөйлеуді дамыту)</p>	<p>педагог көрсеткен қарапайым өрнек кілемшесін салу, педагог көрсеткен үлгіге қарап, мозаика өрнегін құрастыру.</p> <p>Құралдар: шаршы пішінді қатпа қағаздан жасалған кілемшелер, табақшаларда геометриялық пішіндердің жинақтамалары.</p> <p>Педагог баладан қандай пішіндерді қолданып жатқанын сұрастыра алады.</p> <p>(сөйлеуді дамыту)</p>		<p>бар «Қамқорлық гүлін» салу ұсынылады. Сурет салып болғаннан кейін педагог балаларға өздері ойлаған істерін жасап, анасына «Қамқорлық гүлін» сыйлауды ұсынады.</p> <p>(әлеуметтік-эмоционалды дағдылар)</p>	<p>ұғымдарды қалыптастыру.</p> <p>Педагог такпакты оқу алдында, балалардың назарын аулаға (күн жылы болып, қар еріп жатса) немесе көктем мезгілі салынған пейзаж суретіне аударады.</p> <p>Тақпакты мимиканың және қолдарының қатысуымен оқуға болады.</p> <p>- Туды көктем!</p> <p>Шулы көктем</p> <p>Кең даланы оятты.</p> <p>Күн қызуын құйды көктем,</p> <p>Сең бұзылды, су ақты.</p> <p>Ш. Мәмбетов</p> <p>(көркем әдебиет)</p>
<p>Таңертенгі жаттығу</p>	<p>Жалпы дамытушы жаттығулар.</p> <p>1. "Биік үй саламыз" жаттығуы.</p> <p>Бастапқы қалып тік тұру, қолды төменде ұстау.</p> <p>1 - қолды жоғары созып, аяқтың ұшына тұру "Биік үй саламыз" деп айтқызу.</p> <p>2 - бастапқы қалыпқа келу (4-5 рет).</p>				

	<p>2. "Кірпіштерді қалаймыз" жаттығуы.</p> <p>Бастапқы қалып отырып аяқты бірге ұстау, қол тізеде.</p> <p>1 - оң жаққа бұрылып, еденді текшемен ұру "Кірпіштерді қалаймыз" деп айтқызу.</p> <p>2 - бастапқы қалыпқа келу (сол жаққа дәл осы жаттығу қайталанады).</p> <p>3. "Шеге қағамыз" жаттығуы.</p> <p>Бастапқы қалып тік тұру, қолды төменде ұстау.</p> <p>1 - жерге отырып, текшелермен еденді ақырын тарсылдату "Шеге қағамыз" деп айтқызу.</p> <p>2 - бастапқы қалыпқа келу (4-6 рет).</p> <p>(дене шынықтыру)</p>
<p>Таңғы ас</p>	<p>Гигиеналық дағдылар</p> <p>Мақсат-міндеттер. Жеке заттарды қолдану (қол орамал, майлық, орамал, тарақ, түбек) киіміндегі олқылықты байқау және оны өз бетінше, ересектердің көмегімен ретке келтіру, белгілі бір ретпен киіну және шешіну, әртүрлі ілгектерді қолдана білу, ұйықтар алдында киімдерін шкафқа немесе орындыққа ұқыпты бүктеп қою.</p> <p><i>Көркем сөз</i></p> <p>Қасығымыз қайда?</p> <p>Табакшамыз қайда?</p> <p>Өзіме жақын тартайық,</p> <p>Тамақты тауысып алайық.</p> <p>(мәдени-гигиеналық дағдылар)</p>
<p>Ұйымдастырылған іс-әрекетке дайындық</p>	<p>Таңғы сәлемдесу.</p> <p>Мақсат-міндеттер: балаларды жағымды көңіл-күйге бөленуге тарту, сәлемдесу рәсіміне баулу; жақын тұрған балаларға көңіл аудартып, жылы шыраймен қабылдауға тәрбиелеу.</p>

	<p>Қайырлы таң! Жаңа күн құтты болсын!</p> <p>Мейірім мен жылулыққа орта толсын!</p> <p>Жақсы бастап күнімізді қарсы алайық,</p> <p>Көп жұмыс бітірейік, шаршамайық!</p> <p>Тусипжанова-Шагирова А.</p> <p>(сөйлеуді дамыту)</p>				
Ұйымдастырылған іс-әрекеттер	<p>Дене шынықтыру</p> <p>"Құстармен шалшықтан аттаймыз".</p> <p>Мақсат-міндеттер.</p> <p>Балаларды гимнастикалық орындықтың үстімен еңбектеу іскерліктерін пысықтау; еңбектеу кезінде дене тепе-теңдігін сақтау; еңбектеу техникасының тәсілдерін дамыту; гимнастикалық шеңберлермен орындалатын жалпы дамыту жаттығуларын жасау; судың қасиеттері туралы білімдерін толықтыру.</p>	<p>Музыка</p> <p>"Таза бұлақ".</p> <p>Мақсат-міндеттер.</p> <p>Балаларды "Төлдер" әнінің сипатын ажыратып, дұрыс айта білуге үйрету; би ырғақтарын музыка әуеніне сай сай жасау қабілетін қалыптастыру; топпен жұмыс жасау дағдыларына тәрбиелеу.</p>		<p>Дене шынықтыру</p> <p>"Бал бұлақ".</p> <p>Мақсат-міндеттер.</p> <p>Балаларды гимнастикалық орындықтың үстімен еңбектеу іскерліктерін дамыта отырып, оқу қызметін пысықтау; еңбектеу кезінде дене тепе-теңдігін сақтау; жаттығу кезінде епті болуға тәрбиелеу.</p>	
Серуенге дайындық	Балаларды өз киімдерін тануға, атауға, өз шкафын таңбалауыш арқылы табуға үйрету. (мәдени-гигиеналық дағдылар, дербес әрекет)				
Серуен	Желді бақылау. (қоршаған ортамен	Ауладағы құстарды бақылау (шығаратын дыбыстары). (қоршаған		Ағаштарды бақылау. (қоршаған ортамен танысу, сөйлеуді	Бұлттарды бақылау. (қоршаған ортамен

	<p>танысу, сөйлеуді дамыту)</p> <p>Мақсат-міндеттер. Балаларды, ағаштардың бұтақтарына қарап, желдің болғанын байқауға үйрету; байқағыштыққа, зеректікке тәрбиелеу.</p> <p>Желдің соққанын байқайық, Желектерге бір қарайық: Жел бұталарды шайқайды, Жапырақтармен ойнайды.</p> <p>Еңбекке баулу тапсырмалары: балаларды ағаштан түсіп қалған ұсақ, құрғақ бұтақтарды жинауға шақыру. (еңбек дағдылары)</p> <p>Мақсат-міндеттер: балаларды қарапайым еңбек әрекеттерін жасауға машықтандыру; топтастырымен бірге әрекет етуге баулу; шымырлыққа, еңбексүйгіштікке тәрбиелеу.</p> <p>Үйректің балапандары мен күшік" қимылды ойыны. (дене шынықтыру)</p>	<p>ортамен танысу, сөйлеуді дамыту)</p> <p>Мақсат-міндеттер. Балаларды құстардың шикылдаған дыбыстарын тыңдауға ынталандыру; құстардың дыбыстарына еліктеуге үйрету.</p> <p>- Балалар, тыныш тұрайықшы. Естіп тұрсыңдар ма? Бұл нелердің дыбыстары шығады? Біреу "шиық-шиық" деген дыбыстарды шығарады.</p> <p>- Иә, бұл құстар шикылдайды.</p> <p>- Құстар ұқсап дыбыстайықшы. Жарайсыңдар!</p> <p>Еңбекке баулу тапсырмалары: балаларды құмның бетін қоқымнан тазалауға шақыру. (дене шынықтыру)</p> <p>Мақсат-міндеттер: балаларды ересектің үлгісіне еріп, қарапайым еңбек әрекеттерін жасауға машықтандыру;</p>		<p>дамыту)</p> <p>Мақсат-міндеттер. Балалардың ағаштардың құрылымы туралы ұғымдарын жетілдіру; ағаштардың бүршік атқанын байқату; зейінін, ойлау қабілеттерін дамыту.</p> <p>- Аулада өседі ағаштар, Бау-бақшада тұрады қатар-қатар. Созады көп бұтақтарын, Желге желпілдеп, шайқалып.</p> <p>Еңбекке баулу тапсырмалары: балаларды ағаштан түсіп қалған ұсақ, құрғақ бұтақтарды жинауға шақыру.</p> <p>Мақсат-міндеттер: балаларды қарапайым еңбек әрекеттерін жасауға машықтандыру; топтастырымен бірге әрекет етуге баулу; шымырлыққа, еңбексүйгіштікке тәрбиелеу. (еңбек</p>	<p>танысу, сөйлеуді дамыту)</p> <p>Мақсат-міндеттер. Балаларды көк аспанда ақ бұлттарды бақылауға машықтандыру; бұлттардың ақ мамықтарға және тағы басқа бейнелерге ұқсайтындарына көңіл аудару.</p> <p>"Аспанда".</p> <p>Бір бұлт шықты бие болып, Бір бұлт шықты түйе болып, Бір бұлт шықты шошқа болып, Бір бұлт шықты қошқар болып.</p> <p>Қ. Мырзалиев.</p> <p>"Бұлттар ұқсап ұшайық" қимыл ойыны. (дене шынықтыру)</p> <p>Балаларға бір бағыттан екінші көрсетілген бағытқа қарай жүгіруді үйрету.</p> <p>- Балалар, мен желмін, сендер бұлттарсыңдар.</p> <p>- Мен сендерге: "Қатты жел</p>
--	-----------------------------------------------------------------------------------------------------------------------------------------------------------------------------------------------------------------------------------------------------------------------------------------------------------------------------------------------------------------------------------------------------------------------------------------------------------------------------------------------------------------------------------------------------------------------------------------------------------------------------------------------------------------------------------------------------	-----------------------------------------------------------------------------------------------------------------------------------------------------------------------------------------------------------------------------------------------------------------------------------------------------------------------------------------------------------------------------------------------------------------------------------------------------------------------------------------------------------------------------------------------------------------------------------------------------------------------------------------------	--	-----------------------------------------------------------------------------------------------------------------------------------------------------------------------------------------------------------------------------------------------------------------------------------------------------------------------------------------------------------------------------------------------------------------------------------------------------------------------------------------------------------------------------------------------------------------------------------------------------------------------	----------------------------------------------------------------------------------------------------------------------------------------------------------------------------------------------------------------------------------------------------------------------------------------------------------------------------------------------------------------------------------------------------------------------------------------------------------------------------------------------------------------------------------------------------------------------------------------------------------------------------------

<p>Мақсат-міндеттер. Балаларды ойын желісін түсініп, кейіпкерлерге еліктеп қимылдуға үйрету; жүгіру және секіру дағдыларын жетілдіру.</p> <p>Педагог балаларға кейіпкерлердің таңбалауыштарын үлестіреді.</p> <p>- Балалар, үйрек суда жүзуді ұнатады, былай қимылдайды.</p> <p>Педагог қолдарын сәл артқа салып, шағын адымдармен жүруді көрсетеді.</p> <p>- Қанекей, қайталайықшы. Жарайсыңдар.</p> <p>- Ал күшік қалай қимылдайды? Көрсетіндерші?</p> <p>- Жарайсыңдар!</p> <p>- Балапандар, балпаңдандар!</p> <p>Басқа балапандардан қалмаңдар!</p> <p>Қаңқылдаймыз, қаңқылдаймыз:</p>	<p>топтастырымен бірге әрекет етуге, тазалыққа баулу; жағымды эмоцияларды дамыту.</p> <p>"Құстар" қимылды ойыны. (дене шынықтыру)</p> <p>Мақсат-міндеттер. Балаларды жан-жақтағы бағытқа бір-бірін итермей жүгіруге үйрету, жылдамдыққа, ұйымшылдыққа тәрбиелеу.</p> <p>Педагог балалар ("құстар") үшін белгілі орындарды "ұя" деп белгілейді. "Құстар, ұшындар!" сөздерінен кейін балаларға еркін жүгіріп, қолдарымен бұлғап, құстардың ұшқанына еліктеу қимылдарын көрсетеді, жағымды сөздерді айтып, балаларды қолдайды, біраздан соң балаларға алаңға шоқайып отыруды ұсынады:</p> <p>- Құстар, құстар, келіндер, Жемді шоқып, теріндер.</p>			<p>дағдылары)</p> <p>"Қоңырауым қайда?" қимылды ойыны. (дене шынықтыру)</p> <p>Мақсат-міндеттер. Балаларды белгілі бағытта сигнал бойынша жүгіруге жаттықтыру.</p> <p>Педагог балаларға ойынның бастамасын көрсетеді.</p> <p>- Қоңырауым қайда?</p> <p>Сыңғырлайды сайда.</p> <p>Кім адапсай тауып алады,</p> <p>Қоңырауды қолға алады.</p> <p>Балалар жасырынған қоңырауды тауып алып, қолға алып сыңғырлайды.</p> <p>Педагог келесі реттерде қоңыраудың орнын ауыстырып жасырады.</p> <p>«Тегіс жолмен жүреміз» ойын жаттығуы. (дене шынықтыру)</p> <p>Мақсат-міндеттер: алға қарай жылжи отырып, қос аяқпен секіруге</p>	<p>соқты!" деген кезде, сендер мен көрсеткен жерге, бұлттарға ұқсап "ұшасындар".</p> <p>Еңбекке баулу тапсырмалары: балаларды учаскедегі орындықтарды қылшақтар арқылы тазалауға шақыру.</p> <p>Мақсат-міндеттер: балаларды ересектің үлгісіне еріп, қарапайым еңбек әрекеттерін жасауға машықтандыру; топтастырымен бірге әрекет етуге, тазалыққа баулу; жағымды эмоцияларды дамыту. (еңбек дағдылары)</p> <p>"Құлыншақтар" қимылды ойыны. (дене шынықтыру)</p> <p>Мақсат-міндеттер. Балаларды құлыншақтардың қимылдарына еліктеуге машықтандыру; сигнал бойынша жан-жаққа бағыттау немесе бір жерге топтасып жиналу дағдыларын қалыптастыру; бір-біріне соғылмай</p>
------------------------------------------------------------------------------------------------------------------------------------------------------------------------------------------------------------------------------------------------------------------------------------------------------------------------------------------------------------------------------------------------------------------------------------------------------------------------------------------------------------------------------------------------------------------------------------------------	-------------------------------------------------------------------------------------------------------------------------------------------------------------------------------------------------------------------------------------------------------------------------------------------------------------------------------------------------------------------------------------------------------------------------------------------------------------------------------------------------------------------------------------------------------------------------------------------------------------------------------------------------------------	--	--	------------------------------------------------------------------------------------------------------------------------------------------------------------------------------------------------------------------------------------------------------------------------------------------------------------------------------------------------------------------------------------------------------------------------------------------------------------------------------------------------------------------------------------------------------------------------------------------------------------------------------------------------------	-------------------------------------------------------------------------------------------------------------------------------------------------------------------------------------------------------------------------------------------------------------------------------------------------------------------------------------------------------------------------------------------------------------------------------------------------------------------------------------------------------------------------------------------------------------------------------------------------------------------------------------------------------------------------------------------------

	<p>Қаңқ-қаңқ-қаңқ! Қаңқ-қаңқ-қаңқ! Ал күшігім жүгіреді, - Ап-ап-ап! Ап-ап! - үреді. - Сен, күшігім, соқтықпа! Үйректерді қорқытпа! Алғашында педагог күшіктің рөлін өзі ойнайды. Балалар жан-жаққа қашады. Ең соңындағы сөздер айтылғанда бір жерге жиналады.</p> <p>"Ирелендеген жолдармен" ойын жаттығуы. (дене шынықтыру)</p> <p>Мақсат-міндеттер: ирелендеген жолдардың бойымен жүруге жаттықтыру; арақашықты сақтауға баулу.</p>	<p>Жемді шоқып, тойсаңдар, Әнді салып беріндер. Д. Ахметова</p> <p>Педагог балалар біраз отырып, демалып алғаннан кейін, оларға қайта "ұшып" қимылдауды ұсынады.</p> <p>"Шашылған асықтарды жинайық" қимылды жаттығуы. (дене шынықтыру)</p> <p>Мақсат-міндеттер: балаларды шапшаңдыққа, дәлдікке, қоршаған кеңістікті бағдарлауға баулу, топтастармен тату ойнауға, достыққа тәрбиелеу.</p>		<p>жаттықтыру.</p>	<p>жүгіруге үйрету; жағымды эмоцияларға бөленуге тәрбиелеу.</p> <p>Педагог балаларға құлыншақтың суретін және қалташаларды үлестіреді.</p> <p>- Балалар, бүгін біз құлыншақтай қимылдайықшы.</p> <p>- Құлыншақ шабады. Қарандаршы.</p> <p>Педагог құлыншақтың қимылдарын көрсетеді, балалар қайталайды.</p> <p>- Жарайсыңдар.</p> <p>- Ал енді менің соңымнан тақпақты қайталап, құлыншақтай шауып көрейік.</p> <p>"Құлыншақ".</p> <p>- Құлын, құлын, құлыншақ, Желкілдейді тұлымшақ.</p> <p>Маңдайында жұлдызы, Құйрығында күндызы.</p> <p>М. Жаманбалинов</p> <p>"Шеңберге дәлде" ойын</p>
--	----------------------------------------------------------------------------------------------------------------------------------------------------------------------------------------------------------------------------------------------------------------------------------------------------------------------------------------------------------------------------------------------------------------------------------------------------------------------------	--------------------------------------------------------------------------------------------------------------------------------------------------------------------------------------------------------------------------------------------------------------------------------------------------------------------------------------------------------------------------------------------------------------	--	--------------------	----------------------------------------------------------------------------------------------------------------------------------------------------------------------------------------------------------------------------------------------------------------------------------------------------------------------------------------------------------------------------------------------------------------------------------------------------------------------------------------------------------------------------------------------------------------------------------------------------------

					<p>жаттығуы.</p> <p>Мақсат-міндеттер: балаларда нысанаға (асықты) дәлдеп ата білу, ептілік, мергенділік кабілеттерін дамыту.</p>
Серуеннен оралу	<p>Серуеннен кейін беті-қолды сумен тазалап жуу дағдысын бекіту.</p> <p>Сылдырлайды мөлдір су, Мөлдір суға қолыңды жу. Жуынсаң сен әрдайым, Таза бетің, маңдайың.</p> <p>(мәдени-гигиеналық дағдылар)</p>				
Түскі ас	<p>Гигиеналық дағдылар</p> <p>Мақсат-міндеттер. Жеке заттарды қолдану (қол орамал, майлық, орамал, тарақ, түбек) киіміндегі олқылықты байқау және оны өз бетінше, ересектердің көмегімен ретке келтіру, белгілі бір ретпен киіну және шешіну, әртүрлі ілгектерді қолдана білу, ұйықтар алдында киімдерін шкафқа немесе орындыққа ұқыпты бүктеп қою.</p> <p><i>Көркем сөз</i></p> <p>Қасығымыз қайда? Табакшамыз қайда? Өзіме жақын тартайық, Тамақты тауысып алайық.</p> <p>(мәдени-гигиеналық дағдылар)</p>				
Күндізгі ұйқы	<p>Балалардың тыныш ұйықтауына жағымды жағдай жасау.</p>				

<p>Біртіндеп ұйқыданояту, сауықтыру шаралары</p>	<p>Төсектегі жаттығулар. Ұйқыдан ояғанда бірден төсектен тұруға болмайды. Біртіндеп тұру қажет.</p> <ol style="list-style-type: none"> 1. Балалар төсекте арқамен жатып, қолын жанына созады, демдерін еркін шығарады. 2. Балалар төсекте арқамен жатып, қолды екі жаққа созады, жұдырықтарын жұму, қолдарын алға созып айқастырады, демалады. 3. Балалар төсекте арқамен жатып, қолдарын бастарына қойып, кезекпен сол аяқтарын, оң аяқтарын көтереді, екеуін бірге ұстап, жайлап түсіреді. 4. Балалар төсекте арқамен жатып, қолдарын жанына ұстап, аяқтарын көтеріп "велосипед" тебеді <p>Төсектен тұрғызу.</p> <p>(мәдени-гигиеналық дағдылар, дербес әрекет)</p>				
<p>Бесін ас</p>	<p>"Қолды қалай дұрыс жуу керек».</p> <p>Сабынды қалай дұрыс ұстау, қолды сабындау, оны сүрту керектігін түсіндіру.</p> <p>Тәрбиеші қолды не үшін жуу керектігі жайлы сұрақ қояды. Кейін шараның орындалу ретін айтады, түсіндірме жасай отырып көрсету: Алдымен сабынның жан-жағын сипалаймыз, кейін оны сабын салғышқа салып алақанымызды сипаймыз — бірі екіншісін, енді саусақтарды айқастырып "кірпі" жасаймыз. Артынан қолды қалай сүрту керектігін көрсету.</p> <p>(мәдени-гигиеналық дағдылар)</p>				
<p>Балалардың дербес әрекеті (баяу қимылды ойындар, үстел үсті ойындары, бейнелеу әрекеті, кітаптар қарау және тағы басқа әрекеттер)</p>	<p>Көркем әдебиеттен ойын-жаттығу</p> <p>"Қоянның үйшігі".</p> <p>Мақсат-міндеттер. Балаларды "Қоянның үйшігі" ертегісімен таныстыра отырып, ертегі мазмұны бойынша эмоционалды жауап беруге талпындыру; шығарма мазмұнын зейін қойып, мұқият тыңдауға үйрету;</p>	<p>Сурет салудан ойын-жаттығу</p> <p>"Бұлақтар".</p> <p>Мақсат-міндеттер. Балаларды тігінен орналасқан қағаз бетін бақылап, жоғарғы жақтағы ағаштардың көлеңкелерінен төмен, қағаз ортасынан бастап, төменгі жағын солдан оңға қарай жатқан</p>		<p>Қоршаған ортамен танысудан ойын-жаттығу</p> <p>"Бұлақ".</p> <p>Мақсат-міндеттер. Балаларды табиғат құбылысын бақылау негіздеріне үйрету; аққан бұлақтың қозғалу ерекшеліктерін байқап, еріген қардан пайда болатын су туралы</p>	<p>Музыкадан ойын-жаттығу</p> <p>"Бұлақ сылдыры".</p> <p>Мақсат-міндеттер. Балаларды "Төлдер" әнінің сипатын ажыратып, эмоционалды жауап беруге ынталандыру; би ырғақтарын музыка әуеніне сай жасауға дағдыландару.</p>

	кейіпкерлердің мінездері мен әрекеттері желісін бақылату. Балалардың тілін, танымын, қабылдау қабілетін, есте сақтауын дамыту.	иректерге, "бұлақтарға" толтыруға үйрету; қылқаламды бояуға малып, сол жақтағы нүктелердің біріне қойып, ұшымен иректесп, оң жақ шетке жеткізуге дағдыландыру; келесі иректерді, "бұлақтарды" біріншінің астына параллель салуға жаттықтыру; қылқалам түгін бояуға қайта малуға және жұмыстан кейін тіреушеге қою қабілетіне баулу; қардың көктемде еру қасиеті туралы түсініктер беру.		ұғымдарын қалыптастыру; балалардың жағымды эмоцияларға бөленулеріне жағдай жасау.	
Балалармен жеке жұмыс	<p>"Әдемі кілемшелер" дидактикалық ойыны.</p> <p>Мақсат-міндеттер: бөліктерден кілемше жасауға үйрету; қабылдау, ес, зейін үрдістерін дамыту; ұйымшылдыққа тәрбиелеу.</p> <p>(сенсорика)</p>	<p>"Айналайын анашым" тақпағын мәнерлеп оқу.</p> <p>- Айналайын анашым, Әлпештеген мамашым, Еміп өскен бөбекпіз, Маматайдың мамасын.</p> <p>Ай қабақты анашым, Күн сәулесі мамашым, Ақ сүтіңмен суардың Бөбегіңнің санасын.</p>		<p>Өлең жаттау, қайталау.</p> <p>Құстар қанат қағады. Құстар ұшып барады, Көкте қанат қағады. Барлық құстар қосылып, Шик-шиқ-деп, ән салады.</p> <p>(сөйлеуді дамыту және көркем әдебиет)</p>	<p>Өлең жаттау, қайталау.</p> <p>Құстар, құстар келеді, Даланы жырға бөледі. Көктем келді деп бізге, Жылы хабар әкелді.</p> <p>(сөйлеуді дамыту және көркем әдебиет)</p>

		М. Хәкімжанова (сөйлеуді дамыту және көркем әдебиет)			
Серуенге дайындық	<p>"Киім-кешектер мен аяқ киімді таза ұстау туралы".</p> <p>Мақсат-міндеттері: балаларда мәдени-гигиеналық дағдыларды, өз-өзіне қызмет ету дағдыларын қалыптастыру.</p> <p>Киім-кешектер мен аяқ киімдерді таза ұстаудың маңыздылығы жайлы айту, «тиянақтылық», «ұқыптылық» түсініктерімен таныстыру, киімдегі олқылықты байқауды үйрету. (мәдени-гигиеналық дағдылар, дербес әрекет)</p>				
Серуен	Түскі уақыттаға серуендегі бақылауды жалғастыру. (қоршаған ортамен танысу, сөйлеуді дамыту, көркем әдебиет)				
Серуеннен оралу	Өз шкафын белгі бойынша тауып алуды, өз киімін өзі шешуді, өз қажеттері жайында айтуды үйрету. (дербес қимыл әрекеті)				
Балалардың дербес іс-әрекеті	<p>Кітап бұрышында: өткен тақырыптар бойынша суреттерді қарау, сипаттау; ертегілерді есте жаңғырту, кейіпкерлердің сөздерін қайталау. (коммуникативті дағдылар, сөйлеуді дамыту, көркем әдебиет)</p> <p>Кітаптардағы суреттерді қарау, ондағы таныс заттарды атау, педагогтің өтініші бойынша суреттен заттарды тауып, сұрақ қою: «Бұл кім (не)?», «Не істеді?». Қарапайым сюжеттік суреттердің мазмұнын айтып беру. Кейіпкерлердің әрекеттерін (қимылдарын) қайталатып ойнату. Балалардың назарын кітапты қарап отырған балаға аудару. Сөздердің дұрыс айтылуын, зат есімдердің көпше түрде дұрыс қолданылуын ескеріп, сын есімдерді зат есімнің көпше түрімен сәйкестендіру. Балалармен бірге балалар әдебиетінің шығармаларына арналған иллюстрацияларды қарау.</p> <p>Музыкалық аспаптармен ойындар. Ертеңгілікке дайындық, қыс тақырыбына байланысты әндер. (музыка)</p> <p>Өртүрлі кейіпкерлердің қимылдарын ойындарда көрсету (қанатын жайып ұшқан құстар), ойындар мен әндерді сахналау. Музыкалық иллюстрациямен сүйемелденетін әңгімелерге қызықтыру. Кейіпкерді иллюстрациялар, әңгімелер бойынша тану және музыканы есте сақтау. Әуенді интонациямен және ырғақты дұрыс жеткізу.</p> <p>Өнер бұрышында қыс мезгілін бояу суреттерін бояу, аққала мүсіндеу және жапсыру жұмыстарын жасау. (шығармашылық дағдылар, жапсыру, мүсіндеу, сурет салу)</p>				
Балалардың үйіне қайтуы	Әңгімелесу: "Баланы көктем құбылыстарын бақылауға үйрету, байқату", "Балаға қар неге еритінін қалай түсіндіруге болады?", "Ана туралы тақпақтар".				

Тексерілді: 
Шағын орталық әдіскері:

А.Адилова

Тәрбиелеу - білім беру процесінің циклограммасы

Білім беру ұйымы: «Ақмектеп орта мектебі» КММ «Айгөлек» шағын орталығы

Тобы: «Балауса» кіші топ

Балалардың жасы: 2-3 жас

Жоспардың құрылу кезеңі: 13-17 наурыз 2023 жыл

Балалардың дербес іс-әрекеті	<p>Кітап бұрышында: өткен тақырыптар бойынша суреттерді қарау, сипаттау; ертегілерді есте жаңғырту, кейіпкерлердің сөздерін қайталау. (коммуникативті дағдылар, сөйлеуді дамыту, көркем әдебиет)</p> <p>Кітаптардағы суреттерді қарау, ондағы таныс заттарды атау, педагогтің өтініші бойынша суреттен заттарды тауып, сұрақ қою: «Бұл кім (не)?», «Не істеді?». Қарапайым сюжеттік суреттердің мазмұнын айтып беру. Кейіпкерлердің әрекеттерін (қимылдарын) қайталатып ойнату. Балалардың назарын кітапты қарап отырған балаға аудару. Сөздердің дұрыс айтылуын, зат есімдердің көпше түрде дұрыс қолданылуын ескеріп, сын есімдерді зат есімнің көпше түрімен сәйкестендіру. Балалармен бірге балалар әдебиетінің шығармаларына арналған иллюстрацияларды қарау.</p> <p>Музыкалық аспаптармен ойындар. Ертеңгілікке дайындық, қыс тақырыбына байланысты әндер. (музыка)</p> <p>Әртүрлі кейіпкерлердің қимылдарын ойындарда көрсету (қанатын жайып ұшқан құстар), ойындар мен әндерді сахналау. Музыкалық иллюстрациямен сүйемелденетін әңгімелерге қызықтыру. Кейіпкерді иллюстрациялар, әңгімелер бойынша тану және музыканы есте сақтау. Әуенді интонациямен және ырғақты дұрыс жеткізу.</p> <p>Өнер бұрышында қыс мезгілін бояу суреттерін бояу, аққала мүсіндеу және жапсыру жұмыстарын жасау. (шығармашылық дағдылар, жапсыру, мүсіндеу, сурет салу)</p>
Балалардың үйіне қайтуы	Әңгімелесу: "Баланы көктем құбылыстарын бақылауға үйрету, байқату", "Балаға қар неге еритінін қалай түсіндіруге болады?", "Ана туралы тақпақтар".

Күн тәртібінің кезеңдері	Дүйсенбі	Сейсенбі	Сәрсенбі	Бейсенбі	Жұма					
Балаларды қабылдау	Таңғы сүзгі: балалардың терісін, дене қызуын, сыртқы келбетін тексеру. Балаларды жақсы көңіл күймен қарсы алу және оларға қолайлы жағдай жасау. Баланың көңіл күйін, оның жеке пікірін, қызығушылығын анықтау. (сөйлеуді дамыту)									
Ата-аналармен әңгімелесу, кеңес беру	Әңгімелесу. "Баланың Наурыз мерекесі жайындағы алғашқы ұғымдарын қалыптастырамыз", "Баланы Наурыз мерекесіне дайындыққа қалай қатыстыруға болады?".									
Балалардың дербес әрекеті (баяу қимылды ойындар, үстел үсті ойындары, бейнелеу әрекеті, кітаптар қарау және тағы басқа әрекеттер)	<p>"Еңбекке баулу"</p> <p>Мақсат-міндеттер. Ойын бұрыштарында тұрған ойыншықтарды өз еркімен алып, өзге баламен бөлісіп, алмасуға ынталандыру; ойын әрекеттерін жасауды қадағалау; ойнап болғаннан кейін ойыншықты өз орнына жинай білу әдетін бекіту, мақтау.</p> <table border="1" data-bbox="450 710 2179 1445"> <tr> <td data-bbox="450 710 810 1445"> <p>Ойын-имитация. "Әлди, әлди!"</p> <p>Мақсат-міндеттер. Балалардың ырғақты есту қабілетін, дыбыстық тіл мәдениетін дамыту; көркем сөзді айта тұрып, ойыншықпен қимылдау, қуанышқа бөлену қабілетін қалыптастыру.</p> <p>Құралдар: қуыршақтар немесе балаларға ұнамды кейіпкер ойыншықтар.</p> <p>Педагог балаларға ойыншықтарын қолға алып, еркін тербету қимылдарын жасауға мүмкіндік береді.</p> </td> <td data-bbox="810 710 1149 1445"> <p>Саусақ жаттығуы. "Бесік жыры" (халық ауызынан)</p> <p>Мақсат-міндеттер. Балалардың көркем сөзді айта отыра, саусақтарды кезегімен бүгіп қимылдай білу, ырғақты есту қабілетін, дыбыстық тіл мәдениетін дамыту; қуанышқа бөленуге баулу.</p> <p>Педагог алақанын ашып, қолын балаларға қаратып, көркем сөзді айта отырып, кезегімен саусақтарын бүгеді.</p> <p>Балалар жаттығудың</p> </td> <td data-bbox="1149 710 1487 1445"> <p>"Шелпек" тақпағын мәнерлеп оқу, қимыл жаттығуы.</p> <p>Мақсат-міндеттер. Балалардың тілін дамыту, денсаулықты сақтау қағидаларына тәрбиелеу, қолдарды таза ұстауға баулу.</p> <p>Педагог балаларға шелпектердің жасанды пішіндерін табақшаға салып қойып, көрсетуі мүмкін.</p> <p>- Балалар, қараңдаршы.</p> <p>- Біреу табақшаға бізге</p> </td> <td data-bbox="1487 710 1825 1445"> <p>«Наурыз көжені дайында» ойыны.</p> <p>Мақсат-міндеттер: педагогтің сипаттамасынан кейін, сәйкес суретті таба білу.</p> <p>Ойын барысы: фланелеграфқа қазанның суреті бекітілген.</p> <p>(жапсыру, қоршаған ортамен танысу)</p> </td> <td data-bbox="1825 710 2179 1445"> <p>"Туған елдің көктемі" тақпағын мәнерлеп оқу, суретпен танысу.</p> <p>Мақсат-міндеттер. Балаларды көктем мезгілі туралы тақпақты тыңдап, қайталауға ынталандыру; жағымды эмоцияларға бөленуге үйрету; көктем мезгілі туралы алғашқы ұғымдарды қалыптастыру.</p> <p>Педагог тақпақты оқу алдында, балалардың назарын аулаға (күн жылы болып, қар еріп жатса) немесе көктем мезгілі салынған пейзаж суретіне</p> </td> </tr> </table>					<p>Ойын-имитация. "Әлди, әлди!"</p> <p>Мақсат-міндеттер. Балалардың ырғақты есту қабілетін, дыбыстық тіл мәдениетін дамыту; көркем сөзді айта тұрып, ойыншықпен қимылдау, қуанышқа бөлену қабілетін қалыптастыру.</p> <p>Құралдар: қуыршақтар немесе балаларға ұнамды кейіпкер ойыншықтар.</p> <p>Педагог балаларға ойыншықтарын қолға алып, еркін тербету қимылдарын жасауға мүмкіндік береді.</p>	<p>Саусақ жаттығуы. "Бесік жыры" (халық ауызынан)</p> <p>Мақсат-міндеттер. Балалардың көркем сөзді айта отыра, саусақтарды кезегімен бүгіп қимылдай білу, ырғақты есту қабілетін, дыбыстық тіл мәдениетін дамыту; қуанышқа бөленуге баулу.</p> <p>Педагог алақанын ашып, қолын балаларға қаратып, көркем сөзді айта отырып, кезегімен саусақтарын бүгеді.</p> <p>Балалар жаттығудың</p>	<p>"Шелпек" тақпағын мәнерлеп оқу, қимыл жаттығуы.</p> <p>Мақсат-міндеттер. Балалардың тілін дамыту, денсаулықты сақтау қағидаларына тәрбиелеу, қолдарды таза ұстауға баулу.</p> <p>Педагог балаларға шелпектердің жасанды пішіндерін табақшаға салып қойып, көрсетуі мүмкін.</p> <p>- Балалар, қараңдаршы.</p> <p>- Біреу табақшаға бізге</p>	<p>«Наурыз көжені дайында» ойыны.</p> <p>Мақсат-міндеттер: педагогтің сипаттамасынан кейін, сәйкес суретті таба білу.</p> <p>Ойын барысы: фланелеграфқа қазанның суреті бекітілген.</p> <p>(жапсыру, қоршаған ортамен танысу)</p>	<p>"Туған елдің көктемі" тақпағын мәнерлеп оқу, суретпен танысу.</p> <p>Мақсат-міндеттер. Балаларды көктем мезгілі туралы тақпақты тыңдап, қайталауға ынталандыру; жағымды эмоцияларға бөленуге үйрету; көктем мезгілі туралы алғашқы ұғымдарды қалыптастыру.</p> <p>Педагог тақпақты оқу алдында, балалардың назарын аулаға (күн жылы болып, қар еріп жатса) немесе көктем мезгілі салынған пейзаж суретіне</p>
<p>Ойын-имитация. "Әлди, әлди!"</p> <p>Мақсат-міндеттер. Балалардың ырғақты есту қабілетін, дыбыстық тіл мәдениетін дамыту; көркем сөзді айта тұрып, ойыншықпен қимылдау, қуанышқа бөлену қабілетін қалыптастыру.</p> <p>Құралдар: қуыршақтар немесе балаларға ұнамды кейіпкер ойыншықтар.</p> <p>Педагог балаларға ойыншықтарын қолға алып, еркін тербету қимылдарын жасауға мүмкіндік береді.</p>	<p>Саусақ жаттығуы. "Бесік жыры" (халық ауызынан)</p> <p>Мақсат-міндеттер. Балалардың көркем сөзді айта отыра, саусақтарды кезегімен бүгіп қимылдай білу, ырғақты есту қабілетін, дыбыстық тіл мәдениетін дамыту; қуанышқа бөленуге баулу.</p> <p>Педагог алақанын ашып, қолын балаларға қаратып, көркем сөзді айта отырып, кезегімен саусақтарын бүгеді.</p> <p>Балалар жаттығудың</p>	<p>"Шелпек" тақпағын мәнерлеп оқу, қимыл жаттығуы.</p> <p>Мақсат-міндеттер. Балалардың тілін дамыту, денсаулықты сақтау қағидаларына тәрбиелеу, қолдарды таза ұстауға баулу.</p> <p>Педагог балаларға шелпектердің жасанды пішіндерін табақшаға салып қойып, көрсетуі мүмкін.</p> <p>- Балалар, қараңдаршы.</p> <p>- Біреу табақшаға бізге</p>	<p>«Наурыз көжені дайында» ойыны.</p> <p>Мақсат-міндеттер: педагогтің сипаттамасынан кейін, сәйкес суретті таба білу.</p> <p>Ойын барысы: фланелеграфқа қазанның суреті бекітілген.</p> <p>(жапсыру, қоршаған ортамен танысу)</p>	<p>"Туған елдің көктемі" тақпағын мәнерлеп оқу, суретпен танысу.</p> <p>Мақсат-міндеттер. Балаларды көктем мезгілі туралы тақпақты тыңдап, қайталауға ынталандыру; жағымды эмоцияларға бөленуге үйрету; көктем мезгілі туралы алғашқы ұғымдарды қалыптастыру.</p> <p>Педагог тақпақты оқу алдында, балалардың назарын аулаға (күн жылы болып, қар еріп жатса) немесе көктем мезгілі салынған пейзаж суретіне</p>						

	<p>Содан соң педагог тақпақты мәнерлеп айта тұрып, балаларды бірге қосылуға тартады.</p> <p>- Әлди, әлди!</p> <p>Әлди, әлди, бөпешім,</p> <p>Ән сап берем, келе ғой.</p> <p>Жыламашы, көкешім,</p> <p>Жұбатқанға көне ғой.</p> <p>Ұйқың келсе, бөлейін,</p> <p>Тербетейін есікке,</p> <p>Қаз-қаз басшы, көрейін,</p> <p>Барып келші есікке.</p> <p>С. Әлімқұлов</p> <p>(сөйлеуді дамыту және көркем әдебиет)</p>	<p>үлгісін көргеннен кейін педагогке ілесіп қайта орындайды, тақпақты жатқа айтуға тырысады.</p> <p>"Бесік жыры".</p> <p>Әлди, әлди, ақ бөпем,</p> <p>Ақ бесікке жат, бөпем.</p> <p>Жілік шағып берейін,</p> <p>Майын жесең, тоясың,</p> <p>Жылауыңды қоясың.</p> <p>(сөйлеуді дамыту және көркем әдебиет)</p>	<p>сыйлар әкеліп қойған сияқты. Бұл не?</p> <p>- Иә, шелпектер.</p> <p>- Шелпекті жеу алдында біз не істейміз?</p> <p>- Дұрыс, қолды жуамыз.</p> <p>- Балалар, ал Әли қолын әлі де жумапты.</p> <p>- Әлиге тақпақты айтып берейікші.</p> <p>Әли жеңіске жетпек,</p> <p>Тәртіпті емес, тентек.</p> <p>Жуылмаған қолында,</p> <p>Ай-ай-ай, майлы шелпек.</p> <p>Тақпақты қимылдармен сүйемелдеуге болады.</p> <p>(сөйлеуді дамыту және көркем әдебиет)</p>		<p>аударарды.</p> <p>Тақпақты мимиканың және қолдарының қатысуымен оқуға болады.</p> <p>- Туды көктем!</p> <p>Шулы көктем</p> <p>Кең даланы оятты.</p> <p>Күн қызуын құйды көктем,</p> <p>Сең бұзылды, су ақты.</p> <p>Ш. Мәмбетов</p> <p>(сөйлеуді дамыту және көркем әдебиет)</p>
<p>Таңертенгі жаттығу</p>	<p>Жалпы дамытушы жаттығулар.</p> <p>1. Бастапқы қалып: жерде аяқтың арасын ашып отырып, шеңберді екі қолмен ұстау;</p> <p>1–1 шеңберлерді қолды бүкпей, бастан жоғары көтеру;</p> <p>1–2 иыққа салып, басқа кию;</p> <p>1–3 бастапқы қалыпқа келу (4-5 рет қайталау).</p>				

	<p>2. Бастапқы қалып: тік тұрып, құрсауларды екі қолымен төменде ұстау;</p> <p>2–1 қолды жоғары көтеріп, шеңбер ұстаған қолды бетке жақындатып, басқа кигізу;</p> <p>2–2 бастапқы қалыпқа келу (3-4 рет қайталау);</p> <p>3. Бастапқы қалып: жерде отырып, аяқты бірге қою, шеңберді екі қолмен ұстап, тізенің үстіне қою;</p> <p>3–1 оң жаққа бұрылып, шеңберді жерге қою;</p> <p>3–2 тіктелу;</p> <p>3–3 сол жаққа бұрылып, шеңберді жерге қою;</p> <p>3–4 бастапқы қалыпқа келу (3-4 рет қайталау).</p> <p>4. Бастапқы қалып: аяқты бірге қою, құрсауды екі қолмен ұстау;</p> <p>4.–1 бір бағытта жеңіл секіру;</p> <p>4–2 бастапқы қалыпқа келу (3-4 рет қайталау).</p> <p>(дене шынықтыру)</p>
<p>Таңғы ас</p>	<p>Гигиеналық дағдылар</p> <p>Мақсат-міндеттер. Жеке заттарды қолдану (қол орамал, майлық, орамал, тарақ, түбек) киіміндегі олқылықты байқау және оны өз бетінше, ересектердің көмегімен ретке келтіру, белгілі бір ретпен киіну және шешіну, әртүрлі ілгектерді қолдана білу, ұйықтар алдында киімдерін шкафқа немесе орындыққа ұқыпты бүктеп қою.</p> <p><i>Көркем сөз</i></p> <p>- Алақай! Алақай!</p> <p>Барамыз дастарханға қарай:</p> <p>Ботқамыз дәмді, аппақ,</p> <p>Болмаймыз сатпақ.</p>

	<p>Қасықпен алайық, Асықпай асайық. (мәдени-гигиеналық дағдылар)</p>				
<p>Ұйымдастырылған іс-әрекетке дайындық</p>	<p>Балалардың жағымды көңіл-күйлерін қамтамасыз ету үшін бәсеңдеу дыбыста салмақты әуенжазбасын қосу. - Құтты болсын Наурыз! Қуанамыз бәріміз! Наурыз көктеммен келді, Бәрекелді! (сөйлеуді дамыту және көркем әдебиет)</p>				
<p>Ұйымдастырылған іс-әрекеттер</p>	<p>Дене шынықтыру "Арқан тарту". Мақсат-міндеттер. Балаларды еденге қойылған арқан бойымен түзу жүруге үйрету; арқан бойымен жүру кезінде бірінің артынан бірін жүруге және арқаннан шықпай жүруге дағдыландыру; түзу жүру кезінде аяқты кезекпен бірінің артынан бірін қойып жүрудің тәсілдерін меңгерту.</p>	<p>Музыка "Наурыз – жыл басы". Мақсат-міндеттер. Балаларды музыканың ырғағын ажырата білу қабілеттеріне үйрету; таныс аспаптар дыбыстарын ажырата білу қабілеттерін қалыптастыру; ырғақты қимылдарды есте сақтай отырып, әуенмен орындай білуге үйрету; хорда өлең айта білуге үйрету; ойындарды ережесін сақтап ойнауға үйрету; қол, саусақ қимылдарын педагогтың көрсетуі</p>	<p>Дене шынықтыру "Қазақтың ұлттық ойыны". Мақсат-міндеттер. Балаларды еденге қойылған арқан бойымен түзу жүру, арқан бойымен жүру кезінде бірінің артынан бірін жүруге және арқаннан шықпай жүру іскерліктерін дамыту; түзу жүру кезінде аяқты кезекпен бірінің артынан бірін қойып жүру тәсілдерін жетілдіру; жіңішке арқанның бойымен аяқты қайшылап жүру іскерліктерін</p>	<p>Дене шынықтыру "Түзу арқан". Мақсат-міндеттер. Балаларды қолдарындағы гүлдерімен шеңбер бойымен салтанатты адымдап, мерекеге сай көңілді жүргізу және шашырай жүгірту; педагогтың белгісі бойынша тоқтап, гүлдерін жоғары көтеріп, бір орында салтанатты адымдау, белгі бойынша қайта жүргізу; еденге қойылған арқан бойымен түзу жүру және арқан бойымен жүру кезінде</p>	

		бойынша қайталауға үйрету; тыныс алу жаттығуларын дұрыс орындай білуге үйрету; оркестрлық ұжымға деген қызығушылығын тудыру; Наурыз мерекесі туралы түсінік беру.	дамыту; "Наурыз" мерекесі жайлы білімдерін толықтыру.	бірінің артынан бірін жүруге, арқаннан шықпай жүру іскерліктерін қорытындылау; оқу қызметін пысықтау.	
Серуенге дайындық	Балаларды өз киімдерін тануға, атауға, өз шкафын таңбалауыш арқылы табуға үйрету. (мәдени-гигиеналық дағдылар, дербес әрекет)				
Серуен	<p>Бұлттарды бақылау. (қоршаған ортамен танысу, сөйлеуді дамыту, көркем әдебиет)</p> <p>Мақсат-міндеттер. Балаларды көк аспанда ақ бұлттарды бақылауға машықтандыру; бұлттардың ақ мамықтарға және тағы басқа бейнелерге ұқсайтындарына көңіл аудару.</p> <p>"Аспанда".</p> <p>Бір бұлт шықты бие болып, Бір бұлт шықты түйе</p>	<p>Ағаштарды бақылау. (қоршаған ортамен танысу, сөйлеуді дамыту, көркем әдебиет)</p> <p>Мақсат-міндеттер. Балалардың ағаштардың құрылымы туралы ұғымдарын жетілдіру; ағаштардың бүршік атқанын байқату; зейінін, ойлау қабілеттерін дамыту.</p> <p>- Аулада өседі ағаштар, Бау-бақшада тұрады қатар-қатар.</p>	<p>Ауладағы құстарды бақылау (шығаратын дыбыстары). (қоршаған ортамен танысу, сөйлеуді дамыту, көркем әдебиет)</p> <p>Мақсат-міндеттер. Балаларды құстардың шикылдаған дыбыстарын тыңдауға ынталандыру; құстардың дыбыстарына еліктеуге үйрету.</p> <p>- Балалар, тыныш тұрайықшы. Естіп тұрсындар ма? Бұл нелердің дыбыстары</p>	<p>Желді бақылау. (қоршаған ортамен танысу, сөйлеуді дамыту, көркем әдебиет)</p> <p>Мақсат-міндеттер. Балаларды, ағаштардың бұтақтарына қарап, желдің болғанын байқауға үйрету; байқағыштыққа, зеректікке тәрбиелеу.</p> <p>Желдің соққанын байқайық, Желектерге бір қарайық: Жел бұталарды шайқайды,</p>	<p>Көктемгі ауа райын бақылау. (қоршаған ортамен танысу, сөйлеуді дамыту, көркем әдебиет)</p> <p>Мақсат-міндеттер. Балаларға көктем мезгілі жөнінде жалпы түсініктер беру, күннің жылынуына, құстардың қайтып келуіне назар аудару; қардың еріп жатқанына, адамдардың жеңіл киім киінгенін байқату; ойлау қабілеттерін, зейінді, жағымды эмоцияларды дамыту.</p> <p>- Балалар, қараңдаршы!</p>

<p>болып, Бір бұлт шықты шошқа болып, Бір бұлт шықты қошқар болып. Қ. Мырзалиев. Еңбекке баулу тапсырмалары: балаларды ағаштан түсіп қалған ұсақ, құрғақ бұтақтарды жинауға шақыру. (еңбек дағдылары) Мақсат-міндеттер: балаларды қарапайым еңбек әрекеттерін жасауға машықтандыру; топтастырымен бірге әрекет етуге баулу; шымырлыққа, еңбексүйгіштікке тәрбиелеу. "Бұлттар ұқсап ұшайық" қимыл ойыны. (дене шынықтыру) Мақсат-міндеттер. Балаларға бір бағыттан екінші көрсетілген бағытқа қарай жүгіруді үйрету. - Балалар, мен желмін, сендер бұлттарсыңдар.</p>	<p>Созады көп бұтақтарын, Желге желпілдеп, шайқалып. Еңбекке баулу тапсырмалары: балаларды ағаштан түсіп қалған ұсақ, құрғақ бұтақтарды жинауға шақыру. (еңбек дағдылары) Мақсат-міндеттер: балаларды қарапайым еңбек әрекеттерін жасауға машықтандыру; топтастырымен бірге әрекет етуге баулу; шымырлыққа, еңбексүйгіштікке тәрбиелеу. "Қоңырауым қайда?" қимылды ойыны. (дене шынықтыру) Мақсат-міндеттер. Балаларды белгілі бағытта сигнал бойынша жүгіруге жаттықтыру. Педагог балаларға ойынның бастамасын көрсетеді.</p>	<p>шығады? Біреу "шиық-шиық" деген дыбыстарды шығарады. - Иә, бұл құстар шиқылдайды. - Құстар ұқсап дыбыстайықшы. Жарайсыңдар! Еңбекке баулу тапсырмалары: балаларды учаскедегі орындықтарды қылшақтар арқылы тазалауға шақыру. (еңбек дағдылары) Мақсат-міндеттер. Балаларды ересектің үлгісіне еріп, қарапайым еңбек әрекеттерін жасауға машықтандыру; топтастырымен бірге әрекет етуге, тазалыққа баулу; жағымды эмоцияларды дамыту. "Қаздар" қимылды ойыны. (дене шынықтыру) Мақсат-міндеттер. Балаларды көркем сөз мәтінін мұқият тыңдап, белгілі сигнал сөзін естіген кезде, бір бағытта,</p>	<p>Жапырақтармен ойнайды. Еңбекке баулу тапсырмалары: балаларды ағаштан түсіп қалған ұсақ, құрғақ бұтақтарды жинауға шақыру. (еңбек дағдылары) Мақсат-міндеттер: балаларды қарапайым еңбек әрекеттерін жасауға машықтандыру; топтастырымен бірге әрекет етуге баулу; шымырлыққа, еңбексүйгіштікке тәрбиелеу. Үйректің балапандары мен күшік" қимылды ойыны. (дене шынықтыру) Мақсат-міндеттер. Балаларды ойын желісін түсініп, кейіпкерлерге еліктеп қимылдуға үйрету; жүгіру және секіру дағдыларын жетілдіру. Педагог балаларға кейіпкерлердің таңбалауыштарын үлестіреді.</p>	<p>- Айналада қар еріп жатыр, күн жылыды. - Адамдар жылы киімдерін тастады. - Күніміз бізге күлімдеп тұр, шуақтарымен ойнап. - Көктем, көктем, Құстар көкке. Ұшты жан-жаққа Қонды бұтаққа. Д. Ахметова Еңбекке баулу тапсырмалары: балаларды ағаштан түсіп қалған ұсақ, құрғақ бұтақтарды жинауға шақыру. (еңбек дағдылары) Мақсат-міндеттер: балаларды қарапайым еңбек әрекеттерін жасауға машықтандыру; топтастырымен бірге әрекет етуге баулу; шымырлыққа, еңбексүйгіштікке тәрбиелеу. "Жүрейік" қимылды жаттығуы.</p>
---------------------------------------------------------------------------------------------------------------------------------------------------------------------------------------------------------------------------------------------------------------------------------------------------------------------------------------------------------------------------------------------------------------------------------------------------------------------------------------------------------------------------------------------------------------------------------------------------------------------------	-----------------------------------------------------------------------------------------------------------------------------------------------------------------------------------------------------------------------------------------------------------------------------------------------------------------------------------------------------------------------------------------------------------------------------------------------------------------------------------------------------------------------------------------------------------------------------	--------------------------------------------------------------------------------------------------------------------------------------------------------------------------------------------------------------------------------------------------------------------------------------------------------------------------------------------------------------------------------------------------------------------------------------------------------------------------------------------------------------------------------------------------------------------------------------------------------------------------------------------------	---------------------------------------------------------------------------------------------------------------------------------------------------------------------------------------------------------------------------------------------------------------------------------------------------------------------------------------------------------------------------------------------------------------------------------------------------------------------------------------------------------------------------------------------------------------------------------------------------------------------------	----------------------------------------------------------------------------------------------------------------------------------------------------------------------------------------------------------------------------------------------------------------------------------------------------------------------------------------------------------------------------------------------------------------------------------------------------------------------------------------------------------------------------------------------------------------------------------------

<p>- Мен сендерге "Қатты жел соқты!" деген кезде, сендер мен көрсеткен жерге, бұлттарға ұқсап "ұшасындар".</p> <p>"Аю, тұр, ояншы!" қимылды ойыны. (дене шынықтыру)</p> <p>Мақсат-міндеттер. Балаларды топтасып бір бағытта, сигнал бойынша қарама-қарсы бағытта, бір-біріне соғылмай, жүгіре білу қабілеттеріне үйрету; шапшандыққа, жылдамдыққа баулу.</p> <p>- Балалар, күн жылынды, ал апандағы аюымыз әлі ұйықтап жатыр екен.</p> <p>- Қанекей, барлығымыз бірге барып, аюды оятайықшы.</p> <p>- Аю оянып кетсе, қолға ұсталып қалмаңдар, қашуға тура келеді.</p> <p>- Аю, тұр, ояншы!</p> <p>Қандай ұйқыжансың!</p> <p>Аспанға қарайық,</p>	<p>- Қоңырауым қайда? Сыңғырлайды сайда.</p> <p>Кім адапсай тауып алады, Қоңырауды қолға алады.</p> <p>Балалар жасырынған қоңырауды тауып алып, қолға алып сыңғырлайды.</p> <p>Педагог келесі реттерде қоңыраудың орнын ауыстырып жасырады.</p> <p>«Тегіс жолмен жүреміз» ойын жаттығуы. (дене шынықтыру)</p> <p>Мақсат-міндеттер: алға қарай жылжи отырып, қос аяқпен секіруге жаттықтыру.</p>	<p>бір-біріне соғылмай, жүгіруге үйрету; жүгіруде қолдарын жан-жаққа бұлғап, қаздың қимылын қайталауға ынталандыру; айтылған сөздер мен жаттығудан жағымды әсер алуға баулу.</p> <p>Педагог балаларға ойын шартын түсіндіреді: "Балалар, сендер қаз құстары боласындар. Мені мұқият тыңдаңдар. Сөздерді менің соңымнан қайталауға болады. Мен "бидай шаш" сөздерін айтқанда, маған қарай қолдарыңды былай жайып, бұлғап, барлығың жүгіресіңдер.</p> <p>Педагог қаздардың қимылдарын балаларға біраз қайталады. Балалар бір жаққа ауысып кеткенде, педагог алшақ қарама-қарсы жерге барып, ойынды тағы бір рет жүргізеді. Балалардың бір-біріне соғылмауын ескеру керек.</p> <p>- Қазым, қазым, қалқылда, Көлде жүзіп салқында.</p>	<p>- Балалар, үйрек суда жүзуді ұнатады, былай қимылдайды.</p> <p>Педагог қолдарын сәл артқа салып, шағын адымдармен жүруді көрсетеді.</p> <p>- Қанекей, қайталайықшы. Жарайсындар.</p> <p>- Ал күшік қалай қимылдайды? Көрсетіңдерші?</p> <p>- Жарайсындар!</p> <p>- Балапаңдар, балпаңдар!</p> <p>Басқа балапаңдардан қалмаңдар!</p> <p>Қаңқылдаймыз, қаңқылдаймыз: Қаңқ-қаңқ-қаңқ! Қаңқ-қаңқ-қаңқ!</p> <p>Ал күшігім жүгіреді, - Ап-ап-ап! Ап-ап! - үреді.</p>	<p>Мақсат-міндеттер. Балалардың саппен, бір-біріне соғылмай, белгілі бағытта ырғақпен марш басып жүру дағдысын қалыптастыру, достыққа, шапшандыққа тәрбиелеу.</p> <p>- Жүрейік, жүрейік, Қолды көкке сермейік, Күнге сәлем берейік, Шапалақтап, күлейік.</p> <p>Жаттығу бірнеше рет өткізіледі. Педагог балалардың жүрудегі қауіпсіздігін бақылай жүреді.</p> <p>"Доптар сияқты секірейік" қимылды жаттығуы. (дене шынықтыру)</p> <p>Мақсат-міндеттер: балаларды бір орында екі аяқпен сигнал бойынша секіре білу қабілеттерін дамыту; шымырлыққа, шапшандыққа, достыққа тәрбиелеу.</p>
--------------------------------------------------------------------------------------------------------------------------------------------------------------------------------------------------------------------------------------------------------------------------------------------------------------------------------------------------------------------------------------------------------------------------------------------------------------------------------------------------------------------------------------------------------------------------------------------------------------------------------------------------------------	----------------------------------------------------------------------------------------------------------------------------------------------------------------------------------------------------------------------------------------------------------------------------------------------------------------------------------------------------------------------------------------------------------------	------------------------------------------------------------------------------------------------------------------------------------------------------------------------------------------------------------------------------------------------------------------------------------------------------------------------------------------------------------------------------------------------------------------------------------------------------------------------------------------------------------------------------------------------------------------------------------------------------------------------------------------------------------------------------------------------------------------------------------------------	-------------------------------------------------------------------------------------------------------------------------------------------------------------------------------------------------------------------------------------------------------------------------------------------------------------------------------------------------------------------------------------------------------------------------------------------------------------------------------	--------------------------------------------------------------------------------------------------------------------------------------------------------------------------------------------------------------------------------------------------------------------------------------------------------------------------------------------------------------------------------------------------------------------------------------------------------------------------------------------------------------------------------------------------------------------------------------------------------------------

	<p>Кұстарды тыңдайық.</p> <p>Педагог аюдың кейіпкерін өзі сомдап, немесе ойыншық аюды отырғызып қоя алады.</p> <p>Балалардың жүгірудегі қауіпсіздігін қадағалайды.</p> <p>"Өз орныңды тап" қимылды ойыны. (дене шынықтыру)</p> <p>Мақсат-міндеттер: балаларды сапға (түзу сызық, жіп бойына) сигнал бойынша тізілуге, сигнал бойынша жан-жаққа шашырап жүгіруге дағдыландыру; зейінді болуға, шапшаңдыққа, достыққа тәрбиелеу.</p>		<p>Жем шашайын - жейсің бе,</p> <p>Кәмпит берші дейсің бе?</p> <p>- Жоқ, жоқ,</p> <p>Кәмпит, тәтті болмайды ас,</p> <p>Арпа менен бидай шаш.</p> <p>С. Бегалин</p> <p>"Аяқ ұшына тұрып, ақырын жүрейік" жаттығуы. (дене шынықтыру)</p> <p>Мақсат-міндеттер. Балалардың бір сапта, бір бағытқа қарай аяқ ұшымен жүре білу қабілетін дамыту; аяқ бұлшық еттерін, дене тепе-теңдігін дамыту, тыныс алу мүшелерін жетілдіру.</p>	<p>- Сен, күшігім, соқтықпа!</p> <p>Үйректерді қорқытпа!</p> <p>Алғашында педагог күшіктің рөлін өзі ойнайды. Балалар жан-жаққа қашады. Ең соңындағы сөздер айтылғанда бір жерге жиналады.</p> <p>"Ирелендеген жолдармен" ойын жаттығуы. (дене шынықтыру)</p> <p>Мақсат-міндеттер: ирелендеген жолдардың бойымен жүруге жаттықтыру; арақашықты сақтауға баулу.</p>	
<p>Серуеннен оралу</p>	<p>Серуеннен кейін беті-қолды сумен тазалап жуу дағдысын бекіту.</p> <p>Сылдырлайды мөлдір су,</p> <p>Мөлдір суға қолыңды жу.</p> <p>Жуынсаң сен әрдайым,</p> <p>Таза бетің, маңдайың.</p>				

	(мәдени-гигиеналық дағдылар)
Түскі ас	<p>Гигиеналық дағдылар</p> <p>Мақсат-міндеттер. Жеке заттарды қолдану (қол орамал, майлық, орамал, тарақ, түбек) киіміндегі олқылықты байқау және оны өз бетінше, ересектердің көмегімен ретке келтіру, белгілі бір ретпен киіну және шешіну, әртүрлі ілгектерді қолдана білу, ұйықтар алдында киімдерін шкафқа немесе орындыққа ұқыпты бүктеп қою.</p> <p><i>Көркем сөз</i></p> <p>- Алақай! Алақай!</p> <p>Барамыз дастарханға қарай:</p> <p>Ботқамыз дәмді, аппақ,</p> <p>Болмаймыз сатпақ.</p> <p>Қасықпен алайық,</p> <p>Асықпай асайық.</p> <p>(мәдени-гигиеналық дағдылар)</p>
Күндізгі ұйқы	Балалардың тыныш ұйықтауына жағымды жағдай жасау.
Біртіндеп ұйқыданояту, сауықтыру шаралары	<p>"Мейірімді мысық" (белді бүгіп, басты жоғары көтеру).</p> <p>Жалпақтабандықтың алдын алу мақсатында денсаулық жолдарымен жүру.</p> <p>Алған білімдерін бекітіп, мәдени-гигиеналық дағдыларын орындау.</p> <p>(мәдени-гигиеналық дағдылар, дербес әрекет, дене шынықтыру)</p>
Бесін ас	<p>"Қолды қалай дұрыс жуу керек».</p> <p>Сабынды қалай дұрыс ұстау, қолды сабындау, оны сүрту керектігін түсіндіру.</p> <p>Тәрбиеші қолды не үшін жуу керектігі жайлы сұрақ қояды. Кейін шараның орындалу ретін айтады, түсіндірме жасай отырып көрсету: Алдымен сабынның жан-жағын сипалаймыз, кейін оны сабын салғышқа салып алақанымызды сипаймыз — бірі екіншісін, енді</p>

	саусақтарды айқастырып "кірпі" жасаймыз. Артынан қолды қалай сұрту керектігін көрсету. (мәдени-гигиеналық дағдылар)				
Балалардың дербес әрекеті (баяу қимылды ойындар, үстел үсті ойындары, бейнелеу әрекеті, кітаптар қарау және тағы басқа әрекеттер)	<p>Сөйлеуді дамытудан ойын-жаттығулар</p> <p>"Қуыршақ Дананы Наурыз мерекесінің дастарханына шақырайық".</p> <p>Мақсат-міндеттер. Балаларға Наурыз мерекесі туралы түсінік беру; күнделікті тұрмыста қолданылатын ыдыстар түрлерімен таныстыру және атауларын үйрету; дастарқан мәзірінің маңызы туралы ұғым бере отырып, байланыстыра сөйлеуге дағдыландыру. Балалардың ыдыстар атаулары арқылы зейіні мен тілін, байқағыштығы мен дүниетанымын және есте сақтауын дамыту.</p>	<p>Жапсырудан ойын-жаттығу</p> <p>"Алаша".</p> <p>Мақсат-міндеттер. Балаларды көлденең жатқан қағаздың үстіне солдан оңға қарай жіңішке таяқшаларды бірі-бірінен белгілі қашықтықта орналастырып, бір-бірлеп жапсырып, безендіруге үйрету; желімді пішіндерге қылқаламмен жағып, жапсыруға жаттықтыру; пішіндер үстінен басу іскерлігін пысықтау; балалардың байқағыштығы мен зейінін, қолдың ұсақ моторикасы мен түс пен пішінді қабылдау қабілетін дамыту; балаларда декоративтік шығармашылық қабілет негіздерін салу және жапсыру іс-әрекетіне қызығушылықтарын қалыптастыру; қазақтың ұлттық өнеріне деген мақтаныш сезіміне</p>	<p>"Мен Бауырсақпын" тақпағын мәнерлеп оқу, қимыл жаттығуы.</p> <p>Мақсат-міндеттер. Балалардың тілін дамыту, есте сақтау, тақпақты айта отырып, жағымды эмоцияларға бөлене білу қабілеттерін дамыту; "Бауырсақ" кейіпкерінің сөздерін пысықтау.</p> <p>Бауырсақтың "Бауырсақ" ертегісі кейіпкерлерінің жеке суреттерін немесе ойыншықтарын қолдануға болады.</p> <p>- Мен Бауырсақпын, Бауырсақ,</p> <p>Қып-қызыл болып піскен.</p> <p>Қоймадан сыпырылған,</p> <p>Бұрыштардан жиналған,</p> <p>Қаймаққа аунатылған,</p> <p>Ыстықтан суытылған.</p> <p>(Әуеннің сөзсіз орындалуы)</p>	<p>Сурет салудан ойын-жаттығу</p> <p>"Бауырсақтар".</p> <p>Мақсат-міндеттер. Балаларды дөңгелек қағаз бетін "табақты", үлкен домалақ "бауырсақтарға" толтыруға үйрету; бормен қалдырып жатқан іздердің бағытын бақылап отыруға дағдыландыру; дөңгелек пішіннің дұрыс болуын қадағалауға жаттықтыру; қағаз бетін суретке толық толтыру қабілетін қалыптастыру; Наурыз мерекесіне дастарқан жаю рәсімімен таныстыру.</p>	<p>Қоршаған ортамен танысудан ойын-жаттығу</p> <p>"Шәйнек".</p> <p>Мақсат-міндеттер. Балаларды үй шаруашылығында қолданылатын затты бақылай білуге үйрету; шәйнектің құрылымы мен адамға тигізер пайдасы туралы негізгі ұғымдарын қалыптастыру; шәйнектің шай беру рәсіміндегі орнына көңіл аударуға баулу.</p>

		тәрбиелеу.	– Ол атадан қашып кеткен, Ол әжеден қашып кеткен, Ол қояннан қашып кеткен, Ол қасқырдан қашып кеткен. – Ал, сенен, маймақ аю, Қашып кету қиын емес. (сөйледі дамыту және көркем әдебиет, дене шынықтыру)		
Балалармен жеке жұмыс	<p>«Киіз үй».</p> <p>Кел, балалар, тұрайық, Үлкен шеңбер құрайық. (шеңбер бойымен қол ұстасып тұрады)</p> <p>Шаңырақты көтеріп, Керегені құрайық. (қол ұстасып оларды көтереді)</p> <p>Уықтай иіліп, Шаңыраққа қосылып. (бір тізеге отырып, қолдарын шеңбердің ортасына қосады)</p> <p>Киіз үйді құрайық. (сөйледі дамыту, дене</p>	<p>"Наурыз" мәнерлеп оқу.</p> <p>Қарды ерітіп жылғасы, Наурыз келді – жыл басы. Шуақ төкті жарық күн, Мейрамында халықтың. Бата беріп атамыз, Бата беріп апамыз. Тәтті болып жасалған Наурыз дәмін татамыз. Б. Жақыпов (сөйледі дамыту және көркем әдебиет)</p>	<p>"Қаз-қаз бас" өленің қайталау.</p> <p>Қаз-қаз-қаз, Қаздаң бас. Бір, екі, үш, Аздан бас. Қаз-қаз бас, Құлама. Құласаң, Жылама! (сөйледі дамыту және көркем әдебиет)</p>	<p>"Дана қуыршақты қол орамал қолдануға үйретеміз" сюжетті-дидактикалық ойыны.</p> <p>Мақсат-міндеттер: жеке басының заттарын қолдану дағдыларын қалыптастыру. (сөйледі дамыту, қоршаған ортамен танысу)</p>	<p>Артикуляциялық жаттығу.</p> <p>- Саң - саң, бассаң. - Ді - ді, кер - меу - ің - ді. Кермеуінді. - Ін - ін, шешейін. - Ды - ды, тұсауынды. - Ды - ды, та - қы - мың - ды. Тақымыңды. - Қа - қа, қа - да - мы - қа. Қадамыңа. (сөйледі дамыту)</p>

	шынықтыру)				
Серуенге дайындық	<p>"Киім-кешектер мен аяқ киімді таза ұстау туралы".</p> <p>Мақсат-міндеттері: балаларда мәдени-гигиеналық дағдыларды, өз-өзіне қызмет ету дағдыларын қалыптастыру.</p> <p>Киім-кешектер мен аяқ киімдерді таза ұстаудың маңыздылығы жайлы айту, «тиянақтылық», «ұқыптылық» түсініктерімен таныстыру, киімдегі олқылықты байқауды үйрету. (мәдени-гигиеналық дағдылар, дербес әрекет)</p>				
Серуен	Түскі уақыттаға серуендегі бақылауды жалғастыру. (қоршаған ортамен танысу, сөйлеуді дамыту, көркем әдебиет)				
Серуеннен оралу	Өз шкафын белгі бойынша тауып алуды, өз киімін өзі шешуді, өз қажеттері жайында айтуды үйрету. (дербес қимыл әрекеті)				
Балалардың дербес іс-әрекеті	<p>Кітап бұрышында: өткен тақырыптар бойынша суреттерді қарау, сипаттау; ертегілерді есте жаңғырту, кейіпкерлердің сөздерін қайталау. (коммуникативті дағдылар, сөйлеуді дамыту, көркем әдебиет)</p> <p>Кітаптардағы суреттерді қарау, ондағы таныс заттарды атау, педагогтің өтініші бойынша суреттен заттарды тауып, сұрақ қою: «Бұл кім (не)?», «Не істеді?». Қарапайым сюжеттік суреттердің мазмұнын айтып беру. Кейіпкерлердің әрекеттерін (қимылдарын) қайталатып ойнату. Балалардың назарын кітапты қарап отырған балаға аудару. Сөздердің дұрыс айтылуын, зат есімдердің көпше түрде дұрыс қолданылуын ескеріп, сын есімдерді зат есімнің көпше түрімен сәйкестендіру. Балалармен бірге балалар әдебиетінің шығармаларына арналған иллюстрацияларды қарау.</p> <p>Музыкалық аспаптармен ойындар. Ертеңгілікке дайындық, қыс тақырыбына байланысты әндер. (музыка)</p> <p>Әртүрлі кейіпкерлердің қимылдарын ойындарда көрсету (қанатын жайып ұшқан құстар), ойындар мен әндерді сахналау. Музыкалық иллюстрациямен сүйемелденетін әңгімелерге қызықтыру. Кейіпкерді иллюстрациялар, әңгімелер бойынша тану және музыканы есте сақтау. Әуенді интонациямен және ырғақты дұрыс жеткізу.</p> <p>Өнер бұрышында қыс мезгілін бояу суреттерін бояу, аққала мүсіндеу және жапсыру жұмыстарын жасау. (шығармашылық дағдылар, жапсыру, мүсіндеу, сурет салу)</p> <p>Фланелеграфта қазақтың ұлттық ою-өрнектерін орналастыру. Қарапайым және күрделі пішінді заттарды мүсіндеудің техникалық дағдыларын қалыптастыру: кесені, тостағанды, табақты мүсіндеуде пішіннің жоғары бөлігін саусақпен басып, тереңдету, кесектерді біріктіру, қуыршаққа арналған әшекейлерді (білезік, жүзік, қол сағат) мүсіндеу, заттардың ұқсастықтарын табу. Белгілі бір ережелерді орындау: дұрыс отыру, қағазды умаждау, қаламды тарсылдатпау, жұмысты ұқыпты жасау. Тұрғызылған қарапайым құрылыстарды атау, қорапқа құрылыс бөлшектерін ұқыптылықпен жинау.</p> <p>Қолдың ұсақ моторикасын дамыту, дамытушы ойындар. (сенсорика)</p>				

	<p>Берілген заттардың 3-4 сенсорлық қасиеттеріне байланысты таңдауды жүзеге асыра отырып, түсі, көлемі, өлшемі бойынша әртекті заттарды салыстыру, заттардың санын ажырату (біреу-көп), әртүрлі көлемдегі заттарды атау.</p> <p>Табиғат бұрышын қарастыру. (қоршаған ортамен танысу)</p> <p>Жол туралы бастапқы түсініктерді қалыптастыру. Дөрекілікке, сараңдыққа теріс көзқарас қалыптастыру; басқа балалармен бірге, келісіп ойнауға, бір-біріне көмектесуге және жетістіктеріне, әдемі ойыншықтарға бірге қуануға баулу. Өлі табиғат (жылы, суық су, құрғақ, ылғал құм, домалақ, қатты тас, суық қар) және олармен әрекет ету түрлері (су құю, құм тасу, төгу, жинау, мүсіндеу, қарды домалату, тасты жинау, қалау) туралы түсініктерді қалыптастыру,</p> <p>олармен ойнау және эксперимент жасау.</p>
<p>Балалардың үйіне қайтуы</p>	<p>Өңгімелесу: "Баланың Наурыз мерекесі жайындағы алғашқы ұғымдарын қалыптастырамыз", "Баланы Наурыз мерекесіне дайындыққа қалай қатыстыруға болады?"</p>

Тексерілді:
Шағын орталық әдіскері:

А.Адилова

Тәрбиелеу - білім беру процесінің циклограммасы

Білім беру ұйымы: «Ақмектеп орта мектебі» КММ «Айгөлек» шағын орталығы

Тобы: «Балауса» кіші топ

Балалардың жасы: 2-3 жас

Жоспардың құрылу кезені: 20-24 наурыз 2023 жыл

Күн тәртібінің кезеңдері	Дүйсенбі	Сейсенбі	Сәрсенбі	Бейсенбі	Жұма
Балаларды қабылдау	Таңғы сүзгі: балалардың терісін, дене қызуын, сыртқы келбетін тексеру. Балаларды жақсы көңіл күймен қарсы алу және оларға қолайлы жағдай жасау. Баланың көңіл күйін, оның жеке пікірін, қызығушылығын анықтау. (сөйлеуді дамыту)				
Ата-аналармен әңгімелесу, кеңес беру	Әңгімелесу: "2-3 жасар балаға қандай шығармаларды оқуға болады?", "Баланы шығарманың бас кейіпкерлерін есте сақтауға үйрету", "Көркем шығарманың бас кейіпкерлері айтатын сөздерін есте сақтаудың маңызы".				
Балалардың дербес әрекеті (баяу қимылды ойындар, үстел үсті ойындары, бейнелеу әрекеті, кітаптар қарау және тағы басқа әрекеттер)	"Еңбекке баулу" Максат-міндеттер. Үстел ойындары сөресінің шаңын сұртуге ынталандыру, ойыншықтармен тазалықта ойнау туралы түсіндіру; ойыннан кейін ойыншықтарды сөреге тізімдеп қоюға, ұсақ бөлшектерді өз қораптарына сала білуге дағдыландыру; әрекеттердің барысын қадағалау, мақтау. Дидактикалық ойын «Гостағанға тостақ таңдап ал» Максат-міндеттер. Балаларға заттарды түсі бойынша сәйкестендіруді жалғастыру: сары табақша мен сары кесе және т.б.				
				Тақпақты мәнерлеп оқу, қимыл жаттығуы. "Шай ішуге шақырамын". Максат-міндеттер. Балаларға мысық, күшік, тауық сияқты жануарлар мен құстарды шақыратын сөздерді айтқызып, жағымды эмоцияларын	

	<p>Құрал-жабдықтар: қызыл, көк, сары, жасыл түстер мен кеселер.</p> <p>Педагог балаларға бүгін қуыршақтар қонаққа келетіндігін айтады. Біз оларды күтуіміз керек және бұл үстелде тек табақшалар бар екенін көрсетеді. - Балалар, біздің қуыршақтарымыз шайды немен ішеді? Педагог табақшаны көрсетіп, оның түсін атайды, ал сөреден балалардан бірдей түсті кесе алуды сұрайды.</p> <p>(сенсорика)</p>				<p>дамыту, тілін жаттықтыру; үй жануарларының адамның жанында болатыны туралы ұғымдарды қалыптастыру.</p> <p>- Шай ішуге шақырамын</p> <p>Қош келдіңдер, қонақтарым!</p> <p>Кел, кел, мысық,</p> <p>Кел, кел, күшік,</p> <p>Кел, кел, тауық,</p> <p>Орын дайын.</p> <p>"Кіс-кіс" мысық,</p> <p>"Кә-кә" күшік,</p> <p>"Шиип-шиип", тауық.</p> <p>Шайым дайын.</p> <p>Мысыққа қаймақ,</p> <p>Күшікке жілік,</p> <p>Тауыққа бидай.</p>
--	----------------------------------------------------------------------------------------------------------------------------------------------------------------------------------------------------------------------------------------------------------------------------------------------------------------------------------------------------------------------------------------------------------------	--	--	--	-------------------------------------------------------------------------------------------------------------------------------------------------------------------------------------------------------------------------------------------------------------------------------------------------------------------------------------------------------------------------------------------------------------------------------------

					<p>Ал кім ішеді шай? Д. Ахметова</p>
<p>Таңертенгі жаттығу</p>	<p>Жалпы дамытушы жаттығулар.</p> <p>1. Бастапқы қалып: жерде аяқтың арасын ашып отырып, шеңберді екі қолмен ұстау; 1–1 шеңберлерді қолды бүкпей, бастан жоғары көтеру; 1–2 иыққа салып, басқа кию; 1–3 бастапқы қалыпқа келу (4-5 рет қайталау).</p> <p>2. Бастапқы қалып: тік тұрып, құрсауларды екі қолымен төменде ұстау; 2–1 қолды жоғары көтеріп, шеңбер ұстаған қолды бетке жақындатып, басқа кигізу; 2–2 бастапқы қалыпқа келу (3-4 рет қайталау);</p> <p>3. Бастапқы қалып: жерде отырып, аяқты бірге қою, шеңберді екі қолмен ұстап, тізенің үстіне қою; 3–1 оң жаққа бұрылып, шеңберді жерге қою; 3–2 тіктелу; 3–3 сол жаққа бұрылып, шеңберді жерге қою; 3–4 бастапқы қалыпқа келу (3-4 рет қайталау).</p> <p>4. Бастапқы қалып: аяқты бірге қою, құрсауды екі қолмен ұстау; 4.–1 бір бағытта жеңіл секіру; 4–2 бастапқы қалыпқа келу (3-4 рет қайталау).</p> <p>(дене шынықтыру)</p>				

<p>Таңғы ас</p>	<p>Гигиеналық дағдылар</p> <p>Мақсат-міндеттер. Жеке заттарды қолдану (қол орамал, майлық, орамал, тарақ, түбек) киіміндегі олқылықты байқау және оны өз бетінше, ересектердің көмегімен ретке келтіру, белгілі бір ретпен киіну және шешіну, әртүрлі ілгектерді қолдана білу, ұйықтар алдында киімдерін шкафқа немесе орындыққа ұқыпты бүктеп қою.</p> <p><i>Көркем сөз</i></p> <p>Қасығымыз қайда? Табакшамыз қайда? Өзіме жақын тартайық, Тамақты тауысып алайық.</p> <p>(мәдени-гигиеналық дағдылар)</p>
<p>Ұйымдастырылған іс-әрекетке дайындық</p>	<p>Балалардың жағымды көңіл-күйлерін қамтамасыз ету үшін бәсеңдеу дыбыста салмақты әуенжазбасын қосу.</p> <p>- Құтты болсын Наурыз! Қуанамыз бәріміз! Наурыз көктеммен келді, Бәрекелді!</p> <p>(сөйлеуді дамыту және көркем әдебиет)</p>

<p>Ұйымдастырылған іс-әрекеттер</p>	<p>Көктемгі демалыс.</p> <p>(сюжетті ойындар, үстел үсті ойындар, театр қойылымдары, басқатырғыш, логикалық ойындар, қыс қызығына байланысты суреттер бояу)</p>				
<p>Серуенге дайындық</p>	<p>Балаларды өз киімдерін тануға, атауға, өз шкафын таңбалауыш арқылы табуға үйрету. (мәдени-гигиеналық дағдылар, дербес әрекет)</p>				
<p>Серуен</p>	<p>Желді бақылау. (қоршаған ортамен танысу, сөйлеуді дамыту)</p> <p>Мақсат-міндеттер. Балаларды, ағаштардың бұтақтарына қарап, желдің болғанын байқауға үйрету; байқағыштыққа, зеректікке тәрбиелеу.</p> <p>Желдің соққанын байқайық,</p> <p>Желектерге бір қарайық:</p> <p>Жел бұталарды шайқайды,</p> <p>Жапырақтармен ойнайды.</p> <p>Еңбекке баулу</p>				<p>Ағаштарды бақылау. (қоршаған ортамен танысу, сөйлеуді дамыту)</p> <p>Мақсат-міндеттер. Балалардың ағаштардың құрылымы туралы ұғымдарын жетілдіру; ағаштардың бүршік атқанын байқату; зейінін, ойлау қабілеттерін дамыту.</p> <p>- Аулада өседі ағаштар,</p> <p>Бау-бақшада тұрады қатар-қатар.</p> <p>Созады көп бұтақтарын,</p>

	<p>тапсырмалары: балаларды ағаштан түсіп қалған ұсақ, құрғақ бұтақтарды жинауға шақыру. (еңбек дағдылары)</p> <p>Мақсат-міндеттер: балаларды қарапайым еңбек әрекеттерін жасауға машықтандыру; топтастырымен бірге әрекет етуге баулу; шымырлыққа, еңбексүйгіштікке тәрбиелеу.</p> <p>Үйректің балапандары мен күшік" қимылды ойыны. (дене шынықтыру)</p> <p>Мақсат-міндеттер. Балаларды ойын желісін түсініп, кейіпкерлерге еліктеп қимылдуға үйрету; жүгіру және секіру дағдыларын жетілдіру.</p> <p>Педагог балаларға кейіпкерлердің таңбалауыштарын үлестіреді.</p> <p>- Балалар, үйрек суда жүзуді ұнатады, былай қимылдайды.</p> <p>Педагог қолдарын сәл артқа</p>				<p>Желге желпілдеп, шайқалып.</p> <p>Еңбекке баулу тапсырмалары: балаларды ағаштан түсіп қалған ұсақ, құрғақ бұтақтарды жинауға шақыру.</p> <p>Мақсат-міндеттер: балаларды қарапайым еңбек әрекеттерін жасауға машықтандыру; топтастырымен бірге әрекет етуге баулу; шымырлыққа, еңбексүйгіштікке тәрбиелеу. (еңбек дағдылары)</p> <p>"Қоңырауым қайда?" қимылды ойыны. (дене шынықтыру)</p> <p>Мақсат-міндеттер. Балаларды белгілі бағытта сигнал бойынша жүгіруге жаттықтыру.</p> <p>Педагог балаларға ойынның бастамасын көрсетеді.</p> <p>- Қоңырауым қайда?</p> <p>Сыңғырлайды сайда.</p> <p>Кім адапсай тауып алады,</p>
--	-----------------------------------------------------------------------------------------------------------------------------------------------------------------------------------------------------------------------------------------------------------------------------------------------------------------------------------------------------------------------------------------------------------------------------------------------------------------------------------------------------------------------------------------------------------------------------------------------------------------------------------------------------------------------------------------------------------	--	--	--	-----------------------------------------------------------------------------------------------------------------------------------------------------------------------------------------------------------------------------------------------------------------------------------------------------------------------------------------------------------------------------------------------------------------------------------------------------------------------------------------------------------------------------------------------------------------------------------------------------------------------------------------------------------------

	<p>салып, шағын адымдармен жүруді көрсетеді.</p> <p>- Қанекей, қайталайықшы. Жарайсыңдар.</p> <p>- Ал күшік қалай қимылдайды? Көрсетіндерші?</p> <p>- Жарайсыңдар!</p> <p>- Балапандар, балпаңдаңдар!</p> <p>Басқа балапандардан қалмаңдар!</p> <p>Қаңқылдаймыз, қаңқылдаймыз:</p> <p>Қаңқ-қаңқ-қаңқ!</p> <p>Қаңқ-қаңқ-қаңқ!</p> <p>Ал күшігім жүгіреді,</p> <p>- Ап-ап-ап! Ап-ап! - үреді.</p> <p>- Сен, күшігім, соқтықпа!</p> <p>Үйректерді қорқытпа!</p> <p>Алғашында педагог күшіктің рөлін өзі ойнайды. Балалар жан-жаққа қашады. Ең соңындағы сөздер айтылғанда бір жерге</p>				<p>Қоңырауды қолға алады.</p> <p>Балалар жасырынған қоңырауды тауып алып, қолға алып сыңғырлайды.</p> <p>Педагог келесі реттерде қоңыраудың орнын ауыстырып жасырады.</p> <p>«Тегіс жолмен жүреміз» ойын жаттығуы. (дене шынықтыру)</p> <p>Мақсат-міндеттер: алға қарай жылжи отырып, қос аяқпен секіруге жаттықтыру.</p>
--	--------------------------------------------------------------------------------------------------------------------------------------------------------------------------------------------------------------------------------------------------------------------------------------------------------------------------------------------------------------------------------------------------------------------------------------------------------------------------------------------------------------------------------------------------------------------------------------	--	--	--	----------------------------------------------------------------------------------------------------------------------------------------------------------------------------------------------------------------------------------------------------------------------------------------------------------------------------------

	<p>жиналады.</p> <p>"Ирелеңдеген жолдармен" ойын жаттығуы. (дене шынықтыру)</p> <p>Мақсат-міндеттер: ирелеңдеген жолдардың бойымен жүруге жаттықтыру; арақашықты сақтауға баулу.</p>				
<p>Серуеннен оралу</p>	<p>Серуеннен кейін беті-қолды сумен тазалап жуу дағдысын бекіту.</p> <p>Сылдырлайды мөлдір су, Мөлдір суға қолыңды жу. Жуынсаң сен әрдайым, Таза бетің, маңдайың. (мәдени-гигиеналық дағдылар)</p>				
<p>Түскі ас</p>	<p>Гигиеналық дағдылар</p> <p>Мақсат-міндеттер. Жеке заттарды қолдану (қол орамал, майлық, орамал, тарақ, түбек) киіміндегі олқылықты байқау және оны өз бетінше, ересектердің көмегімен ретке келтіру, белгілі бір ретпен киіну және шешіну, әртүрлі ілгектерді қолдана білу, ұйықтар алдында киімдерін шкапка немесе орындыққа ұқыпты бүктеп қою.</p> <p><i>Көркем сөз</i></p> <p>Қасығымыз қайда? Табакшамыз қайда? Өзіме жақын тартайық, Тамақты тауысып алайық.</p>				

	(мәдени-гигиеналық дағдылар)				
Күндізгі ұйқы	Балалардың тыныш ұйықтауына жағымды жағдай жасау.				
Біртіндеп ұйқыданояту, сауықтыру шаралары	<p>Керуеттегі жаттығулар</p> <p>Көзімізді ашайық</p> <p>Аунап-қунап алайық.</p> <p>Ұйқымызды ашайық</p> <p>"Самал жел" (ішпен жатып, қолдарын дене бойымен жіберу, бастарын сәл көтеріп, жел соққанын көрсету)</p> <p>"Ф-ф-ф".</p> <p>"Желдің желпуі". Ішпен жатып, қолдарын дене бойымен жіберу, қолдарын екі жаққа созу.</p> <p>"Жел бұлттарды айдайды" (тізені құшақтап жату, аяқты құшақтап денемен алдыға және артқа қарай тербелу) (дене шынықтыру, дербес әрекет, көркем сөз)</p>				
Бесін ас	<p>"Қолды қалай дұрыс жуу керек».</p> <p>Сабынды қалай дұрыс ұстау, қолды сабындау, оны сүрту керектігін түсіндіру.</p> <p>Тәрбиеші қолды не үшін жуу керектігі жайлы сұрақ қояды. Кейін шараның орындалу ретін айтады, түсіндірме жасай отырып көрсету: Алдымен сабынның жан-жағын сипалаймыз, кейін оны сабын салғышқа салып алақанымызды сипаймыз — бірі екіншісін, енді саусақтарды айқастырып "кірпі" жасаймыз. Артынан қолды қалай сүрту керектігін көрсету.</p> <p>(мәдени-гигиеналық дағдылар)</p>				
Балалардың дербес әрекеті (баяу қимылды ойындар, үстел үсті ойындары, бейнелеу әрекеті, кітаптар қарау және тағы басқа әрекеттер)	"Сықырлы сандықшалар" дидактикалық ойыны.				<p>"Дастарқанды жаю ойын-имитациясы.</p> <p>Мақсат-міндеттер.</p> <p>Балаларды дастарқан басындағы әдептілік ережелерімен таныстыру; сәлем беру (амандасу, тағзым ету) қимылдарын</p>

	<p>ұсақ моторикасын, ойлау, көзбен мөлшерлеу қабілетін дамыту; жағымды әсер алуға мүмкіндік жасау.</p> <p>Шарты: көлемі бес түрлі сандықшаны бір-бірінің ішіне кезегімен салып жинау.</p> <p>- Қандай тамаша!</p> <p>Алдымызда көп сандықша.</p> <p>Сандықшалар бірдей емес,</p> <p>Кішкентай, орташа, үлкен.</p> <p>Кішкентайды үлкенірекке салайық,</p> <p>Барлығын үлкен сандыққа жасырайық.</p> <p>(қоршаған ортамен танысу, сөйлеуді дамыту)</p>				<p>жасауға ынталандыру; ойыншықтарды қатыстырып, жасалған жаттығулардан жағымды әсер алуға баулу.</p> <p>Құралдар: ойыншық үстел, орындықтар, ойыншықтар (қуыршақтар мен кейіпкерлер), ыдыс ойыншықтар.</p> <p>Шарты: қонаққа, дастархан алдында белгілі қимылдарды жасап, ойыншықтарды орындықтарға отырғызып, "тамақтандыру", "рақмет айту" әдептілік ережелерін орындау.</p> <p>- Балалар, қонақтарды шақырайық.</p> <p>- Қонақтарым, келіңдер,</p> <p>Бізге сәлем беріңдер.</p> <p>Сәлем беріп, жоғары</p> <p>Дастарқанға өтіңдер.</p> <p>Балалар шеңбер құрып, ырғақты әуенге сай билейді.</p> <p>(сөйлеуді дамыту, қоршаған ортамен</p>
--	--------------------------------------------------------------------------------------------------------------------------------------------------------------------------------------------------------------------------------------------------------------------------------------------------------------------------------------------------------------------------------------------------------------------------------------------------------------	--	--	--	------------------------------------------------------------------------------------------------------------------------------------------------------------------------------------------------------------------------------------------------------------------------------------------------------------------------------------------------------------------------------------------------------------------------------------------------------------------------------------------------------------------------------------------------------------------------------------------------------------------------------------------------------

					танысу)
Балалармен жеке жұмыс	<p>Көркем сөзді мәнердеп оқу. Мағжан Жұмабаев. "Бесік жыры" (үзінді).</p> <p>Мақсаты. Балаларды педагогтің соңынан тақпақты мәнерлеп оқуға ынталандыру.</p> <p>- Күнім, айым, Еркетайым, Жата ғой, қозым. Әлди, бөпем, Әлди, бөпем, Ұйықта, жұм көзіңді. Бәу-бәу, бөпем, Бәу-бәу, бөпем, Әлди, әлди-ай! (сөйлеуді дамыту мен көркем әдебиет)</p>				<p>Саусақ жаттығуы. "Бір-бір кесе алайық".</p> <p>Мақсат-міндеттер. Балаларды көркем сөзді айтып, білгілі қимылдарды жасауға үйрету; дыбыстық тіл мәдениетін дамыту; қуанышқа бөленуге баулу.</p> <p>- Дастархан дайын болса, (алақандарды өзара уқалау)</p> <p>Қонақтарға жайылса. (шапалақтау)</p> <p>Бір-бір кесе алайық, (екі алақанды қырынан қосып, кесе ұқсас пішінді құру)</p> <p>Суыды ма, қарайық. (жасанды кесе ішіне, алақандардың ішкі жағына үрлеу)</p> <p>(сөйлеуді дамыту, дене шынықтыру)</p>
Серуенге дайындық	<p>"Киім-кешектер мен аяқ киімді таза ұстау туралы".</p> <p>Мақсат-міндеттері: балаларда мәдени-гигиеналық дағдыларды, өз-өзіне қызмет ету дағдыларын қалыптастыру.</p>				

	Киім-кешектер мен аяқ киімдерді таза ұстаудың маңыздылығы жайлы айту, «тиянақтылық», «ұқыптылық» түсініктерімен таныстыру, киімдегі олқылықты байқауды үйрету. (мәдени-гигиеналық дағдылар, дербес әрекет)
Серуен	Түскі уақыттаға серуендегі бақылауды жалғастыру. (қоршаған ортамен танысу, сөйлеуді дамыту, көркем әдебиет)
Серуеннен оралу	Өз шкафын белгі бойынша тауып алуды, өз киімін өзі шешуді, өз қажеттері жайында айтуды үйрету. (дербес қимыл әрекеті)
Балалардың дербес іс-әрекеті	<p>Кітап бұрышында: өткен тақырыптар бойынша суреттерді қарау, сипаттау; ертегілерді есте жаңғырту, кейіпкерлердің сөздерін қайталау. (коммуникативті дағдылар, сөйлеуді дамыту, көркем әдебиет)</p> <p>Кітаптардағы суреттерді қарау, ондағы таныс заттарды атау, педагогтің өтініші бойынша суреттен заттарды тауып, сұрақ қою: «Бұл кім (не)?», «Не істеді?». Қарапайым сюжеттік суреттердің мазмұнын айтып беру. Кейіпкерлердің әрекеттерін (қимылдарын) қайталатып ойнату. Балалардың назарын кітапты қарап отырған балаға аудару. Сөздердің дұрыс айтылуын, зат есімдердің көпше түрде дұрыс қолданылуын ескеріп, сын есімдерді зат есімнің көпше түрімен сәйкестендіру. Балалармен бірге балалар әдебиетінің шығармаларына арналған иллюстрацияларды қарау.</p> <p>Музыкалық аспаптармен ойындар. Ертеңгілікке дайындық, қыс тақырыбына байланысты әндер. (музыка)</p> <p>Әртүрлі кейіпкерлердің қимылдарын ойындарда көрсету (қанатын жайып ұшқан құстар), ойындар мен әндерді сахналау. Музыкалық иллюстрациямен сүйемелденетін әңгімелерге қызықтыру. Кейіпкерді иллюстрациялар, әңгімелер бойынша тану және музыканы есте сақтау. Әуенді интонациямен және ырғақты дұрыс жеткізу.</p> <p>Өнер бұрышында қыс мезгілін бояу суреттерін бояу, аққала мүсіндеу және жапсыру жұмыстарын жасау. (шығармашылық дағдылар, жапсыру, мүсіндеу, сурет салу)</p> <p>Фланелеграфта қазақтың ұлттық ою-өрнектерін орналастыру. Қарапайым және күрделі пішінді заттарды мүсіндеудің техникалық дағдыларын қалыптастыру: кесені, тостағанды, табақты мүсіндеуде пішіннің жоғары бөлігін саусақпен басып, тереңдету, кесектерді біріктіру, қуыршаққа арналған әшекейлерді (білезік, жүзік, қол сағат) мүсіндеу, заттардың ұқсастықтарын табу. Белгілі бір ережелерді орындау: дұрыс отыру, қағазды умаждамау, қаламды тарсылдатпау, жұмысты ұқыпты жасау. Тұрғызылған қарапайым құрылыстарды атау, қорапқа құрылыс бөлшектерін ұқыптылықпен жинау.</p> <p>Қолдың ұсақ моторикасын дамыту, дамытушы ойындар. (сенсорика)</p> <p>Берілген заттардың 3-4 сенсорлық қасиеттеріне байланысты таңдауды жүзеге асыра отырып, түсі, көлемі, өлшемі бойынша әртекті заттарды салыстыру, заттардың санын ажырату (біреу-көп), әртүрлі көлемдегі заттарды атау.</p> <p>Табиғат бұрышын қарастыру. (қоршаған ортамен танысу)</p>

	<p>Жол туралы бастапқы түсініктерді қалыптастыру. Дәрекілікке, сараңдыққа теріс көзқарас қалыптастыру; басқа балалармен бірге, келісіп ойнауға, бір-біріне көмектесуге және жетістіктеріне, әдемі ойыншықтарға бірге қуануға баулу. Өлі табиғат (жылы, суық су, құрғақ, ылғал құм, домалақ, қатты тас, суық қар) және олармен әрекет ету түрлері (су құю, құм тасу, төгу, жинау, мүсіндеу, қарды домалату, тасты жинау, қалау) туралы түсініктерді қалыптастыру,</p> <p>олармен ойнау және эксперимент жасау.</p>
Балалардың үйіне қайтуы	<p>Әңгімелесу: "2-3 жасар балаға қандай шығармаларды оқуға болады?", "Балаға шығарманың бас кейіпкерлерін есте сақтауға үйрету", "Көркем шығарманың бас кейіпкерлері айтатын сөздерді есте сақтаудың маңызы".</p>

Тексерілді:
Шағын орталық әдіскері:

А.Адилова

Тәрбиелеу - білім беру процесінің циклограммасы

Білім беру ұйымы: «Ақмектеп орта мектебі» КММ «Айгөлек» шағын орталығы

Тобы: «Балауса» кіші топ

Балалардың жасы: 2-3 жас

Жоспардың құрылу кезеңі: 27-31 наурыз 2023 жыл

Күн тәртібінің кезеңдері	Дүйсенбі	Сейсенбі	Сәрсенбі	Бейсенбі	Жұма
Балаларды қабылдау	Таңғы сүзгі: балалардың терісін, дене қызуын, сыртқы келбетін тексеру. Балаларды жақсы көңіл күймен қарсы алу және оларға қолайлы жағдай жасау. Баланың көңіл күйін, оның жеке пікірін, қызығушылығын анықтау. (сөйлеуді дамыту)				
Ата-аналармен әңгімелесу, кеңес беру	Әңгімелесу: "2-3 жасар балаға қандай шығармаларды оқуға болады?", "Баланы шығарманың бас кейіпкерлерін есте сақтауға үйрету", "Керем шығарманың бас кейіпкерлері айтатын сөздерін есте сақтаудың маңызы".				
Балалардың дербес әрекеті	"Еңбекке баулу"				
(баяу қимылды ойындар, үстел үсті ойындары, бейнелеу әрекеті, кітаптар қарау және тағы басқа әрекеттер)	Мақсат-міндеттер. Табиғат бұрышындағы өсімдіктердің топырағы құрғақ екендігін іс-тәжірибеде, қопсытқышпен соққылау арқылы көрсету; топырақты қопсытқаннан кейін, тамырларға судың тез жететіні туралы түсіндіру, іс-тәжірибеде көрсету.				
	"Алынбалы-салынбалы ойыншықпен ойнау". Мақсат-міндеттер: балаларда жағымды көңіл-күйдің пайда болуы үшін мүмкіндіктер жасау, ойлауды, зейінді, ұсақ қол моторикасын дамыту. Ойыншықтарым көп менің,	"Ою саламыз" саусак жыттығуы. Мақсат-міндеттер: балаларды қимылдарды жағымды мәтіннің ырғағына сай орындауға дағдыландыру; ойлау, елестету қабілетін, ұсақ қол моторикасын, жағымды эмоцияларды	"Үлкен - кіші" ойыны. Мақсат-міндеттер: балаларға заттардың үлкендігі және кішілігі туралы мәлімет беру. Үлкен қорапта әртүрлі көлемдегі ойыншықтар салынған. Балалар қораптың ішінен үлкен	«Тенге алу» қимылды ойыны. Мақсат-міндеттер: балалардың тапқырлығы мен ептілігін дамыту, ұлттық ойын арқылы татулық пен адамгершілікке тәрбиелеу. Балалар ат үстінде шауып	"Түсі бойынша қою" ойыны. Мақсат-міндеттер: түсті ажырату бойынша жұмысты жалғастыру. Бір үлкен қорапта текшелер мен шарлар бар. Үстелдің үстінде тағы екі қорап болады: текшелер қызыл, шарлар жасыл қорапқа салу

	<p>Бәрін жақсы көремін. Кешке дейін жалықпай, Бірге ойнап жүремін.</p>	<p>дамыту. Зергер бала боламыз, (Екі алақанда ашу) Оюды саламыз: Бұлақ, (Қолдарды жұдырыққа жинап, ішке қарай бұрау) Дөңгелек, (Шеңбер салу) Ирек, (Толқындар жасау) Қанат, (Қос қолмен бұлғау) Гүлдер, (Алақандарды жайып, тігінен көрсету) Көбелек. (Қос қолды айқастырып, бұлғау) Д. Ахметова. (сөйлеуді дамыту)</p>	<p>және кішкентай ойыншықтарды ажыратып, табулары қажет. (сенсорика)</p>	<p>ойнайды. Балалар қозғалыс барысында тиын жинауы керек. Кім көп тиын жинайды, сол бала жеңімпаз атанады. (дене шынықтыру)</p>	<p>керек. Тапсырма: шарлар мен текшелерді түсі бойынша орналастыру. (сенсорика)</p>
<p>Таңертенгі жаттығу</p>	<p>Жалпы дамытушы жаттығулар.</p> <p>1. Бастапқы қалып: жерде аяқтың арасын ашып отырып, шеңберді екі қолмен ұстау;</p> <p>1–1 шеңберлерді қолды бүкпей, бастан жоғары көтеру;</p> <p>1–2 иыққа салып, басқа кию;</p> <p>1–3 бастапқы қалыпқа келу (4-5 рет қайталау).</p>				

	<p>2. Бастапқы қалып: тік тұрып, құрсауларды екі қолымен төменде ұстау;</p> <p>2–1 қолды жоғары көтеріп, шеңбер ұстаған қолды бетке жақындатып, басқа кигізу;</p> <p>2–2 бастапқы қалыпқа келу (3-4 рет қайталау);</p> <p>3. Бастапқы қалып: жерде отырып, аяқты бірге қою, шеңберді екі қолмен ұстап, тізенің үстіне қою;</p> <p>3–1 оң жаққа бұрылып, шеңберді жерге қою;</p> <p>3–2 тіктелу;</p> <p>3–3 сол жаққа бұрылып, шеңберді жерге қою;</p> <p>3–4 бастапқы қалыпқа келу (3-4 рет қайталау).</p> <p>4. Бастапқы қалып: аяқты бірге қою, құрсауды екі қолмен ұстау;</p> <p>4.–1 бір бағытта жеңіл секіру;</p> <p>4–2 бастапқы қалыпқа келу (3-4 рет қайталау).</p> <p>(дене шынықтыру)</p>
<p>Таңғы ас</p>	<p>Гигиеналық дағдылар</p> <p>Мақсат-міндеттер. Жеке заттарды қолдану (қол орамал, майлық, орамал, тарақ, түбек) киіміндегі олқылықты байқау және оны өз бетінше, ересектердің көмегімен ретке келтіру, белгілі бір ретпен киіну және шешіну, әртүрлі ілгектерді қолдана білу, ұйықтар алдында киімдерін шкафқа немесе орындыққа ұқыпты бүктеп қою.</p> <p><i>Көркем сөз</i></p> <p>- Дәмді тағам дайын, пай, пай ...</p> <p>Шақырады шебер аспаз апай (ағай):</p> <p>- Қасықтарыңды дайындаңдар!</p> <p>Асықпаңдар, асықпаңдар ...</p>

	(мәдени-гигиеналық дағдылар)				
Ұйымдастырылған іс-әрекетке дайындық	<p>Балалардың жағымды көңіл-күйлерін қамтамасыз ету үшін бәсеңдеу дыбыста салмақты әуенжазбасын қосу.</p> <p>- Сыңғырла, домбыра!</p> <p>Сыңғырла, домбыра!</p> <p>Күйің таралсын кең далаға.</p> <p>Сыңғырла, домбыра!</p> <p>Сыңғырла, домбыра!</p> <p>Күйің таралсын ауыл-қалаға.</p> <p>(сөйлеуді дамыту және көркем әдебиет)</p>				
Ұйымдастырылған іс-әрекеттер	<p>Дене шынықтыру</p> <p>"Спорт – өнер".</p> <p>Мақсат-міндеттер.</p> <p>Балаларды гимнастикалық тақтайдың үстімен жүріп келе жатып, биіктен секіру жаттығуына үйрету;</p> <p>гимнастикалық тақтайдың үстімен бірінің артынан бірі жүріп, биіктен секіру қимылының техникасын жақсы меңгеруге және биіктен секіру кезінде қол, аяқ үйлесімділігі мен қауіпсіздік ережесін сақтай білуге дағдыландыру.</p>	<p>Музыка</p> <p>"Нағыз қазақ - домбыра".</p> <p>Мақсат-міндеттер.</p> <p>Балаларды киелі домбырамен таныстыра отырып, күйді тыңдауда сипатын ажырата білуге үйрету; музыкалық-ырғақтық қимылдарды топпен еркін жасауға дағдыландыру; ұлттық аспап домбыраны құрметтеу сезімдеріне тәрбиелеу.</p>	<p>Дене шынықтыру</p> <p>"Спорт әлемінде".</p> <p>Мақсат-міндеттер.</p> <p>Балаларды түрлі-түсті жалаушалармен шеңбер бойымен салтанатты адымдатып, мерекеге сай көңілді жүргізу және шашырай жүгірту; педагогтың белгісі бойынша тоқтап, жалаушаларын жоғары көтеріп, бір орында салтанатты адымдау, белгі бойынша қайта жүру; гимнастикалық тақтайдың үстімен бірінің артынан бірі жүріп, биіктен секіру</p>	<p>Дене шынықтыру</p> <p>"Спорт".</p> <p>Мақсат-міндеттер.</p> <p>Балаларды қолдарындағы түрлі-түсті жалаушалармен шеңбер бойымен салтанатты адымдатып, жүргізу және шашырай жүгірту; педагогтың белгісі бойынша тоқтап, жалаушаларын жоғары көтеріп, бір орында салтанатты адымдау, белгі бойынша қайта жүру; түрлі-түсті жалаушалармен орындалатын жалпы</p>	

			жаттығуының жасалу техникасын естеріне түсіру; гимнастикалық тақтайдың үстімен жүріп келе жатып, биіктен секіру іскерліктерін дамыту; қимылды ойын арқылы қос аяқтап секіру іскерліктерін жетілдіру.	дамыту жаттығуларын қорытындылау; оқу қызметін пысықтау; өз беттерімен бір-бірлеп гимнастикалық тақтайдың үстімен бірінің артынан бірі жүріп, биіктен секіру жаттығуын бақылай отырып, олардың жаттығу жасау іскерліктерін жетілдіру.	
Серуенге дайындық	Балаларды өз киімдерін тануға, атауға, өз шкафын таңбалауыш арқылы табуға үйрету. (мәдени-гигиеналық дағдылар, дербес әрекет)				
Серуен	<p>Ауладағы құстарды бақылау. (қоршаған ортамен танысу, сөйлеуді дамыту, көркем әдебиет)</p> <p>Мақсат-міндеттер. Балаларды аулаға ұшып келген құстарды бақылауға, қимылдарын жасауға дағдыландыру; құстардың тіршілігі жөніндегі ұғымдарын жетілдіру.</p> <p>- Балалар-ау, балалар!</p> <p>Шақырады кең дала.</p> <p>Көктем келді гүл алып,</p>	<p>Көктемгі ауа райын бақылау. (қоршаған ортамен танысу, сөйлеуді дамыту, көркем әдебиет)</p> <p>Мақсат-міндеттер. Балаларға көктем мезгілі жөнінде жалпы ұғымдарды беру, күннің жылынып, құстардың келуіне назар аудару; қардың еріп жатқанына, адамдардың жеңіл киінгенін байқату; ойлау қабілеттерін, зейінді, жағымды эмоцияларды</p>	<p>Желді бақылау. (қоршаған ортамен танысу, сөйлеуді дамыту, көркем әдебиет)</p> <p>Мақсат-міндеттер. Балаларды ағаштардың бұтақтарына қарап, желдің қалай соғатынын байқауға үйрету; байқағыштыққа, зеректікке тәрбиелеу.</p> <p>Желдің соққанын байқайық,</p> <p>Желектерге бір қарайық:</p> <p>Жел бұталарды шайқайды,</p>	<p>Күнді бақылау. (қоршаған ортамен танысу, сөйлеуді дамыту, көркем әдебиет)</p> <p>Мақсат-міндеттер. Балаларды күннің аспанда орналасуын және жарқырағанын байқап, қолдарын жоғары созып, жағымды эмоцияларға бөлінуге ынталандыру; күн туралы алғашқы ұғымдарды қалыптастыру.</p> <p>Педагог балаларға күннің жерге жарықты шашқаны, жылу бергені туралы</p>	<p>Ауладағы құстарды бақылау (қимылдары). (қоршаған ортамен танысу, сөйлеуді дамыту, көркем әдебиет)</p> <p>Мақсат-міндеттер. Балаларды аулада, учаскедегі ағаштарға ұшып-қонған құстарды байқауға, олардың қимылдарын көрсетуге ынталандыру.</p> <p>"Құстар, құстар, келіндер".</p> <p>Құстар, құстар, келіндер, Жемді шоқып, теріндер.</p>

<p>Кұстар келді жыр алып. Қос білекті сыбанып, Жүгірейік қуанып. Ө. Тұрманжанов</p> <p>Еңбекке баулу тапсырмалары: балаларды сұхбатхананы тазалауға шақыру. (еңбек дағдылары)</p> <p>Мақсат-міндеттер: балаларды ересектің үлгісіне еріп, қарапайым еңбек әрекеттерін жасауға машықтандыру; топтастырымен бірге әрекет етуге, тазалыққа баулу; жағымды эмоцияларды дамыту.</p> <p>"Балапандар" қимылды ойыны. (дене шынықтыру)</p> <p>Мақсат-міндеттер. Балаларды ойын барысында айтылатын сөздердің мәніне, ырғағына сай қимылдауға үйрету, белгі бойынша белгілі жерге жиналу дағдыларын жетілдіру.</p>	<p>дамыту.</p> <p>- Балалар, қараңдаршы!</p> <p>- Айналада қар еріп жатыр, күн жылыды.</p> <p>- Адамдар жылы киімдерін тастады.</p> <p>- Күніміз бізге күлімдеп тұр, шуақтарымен ойнап.</p> <p>Көктем, көктем, Кұстар көкке. Ұшты жан-жаққа Қонды бұтаққа.</p> <p>Д. Ахметова</p> <p>Еңбекке баулу тапсырмалары: балаларды сұхбатхананы тазалауға шақыру. (еңбек дағдылары)</p> <p>Мақсат-міндеттер: балаларды қарапайым еңбек әрекеттерін жасауға машықтандыру; тазалыққа, еңбексүйгіштікке тәрбиелеу.</p> <p>"Құмалақтар" қимылды ойыны. (дене</p>	<p>Жапырақтармен ойнайды.</p> <p>Еңбекке баулу тапсырмалары: балаларды ағаштан түсіп қалған ұсақ, құрғақ бұтақтарды жинауға шақыру.</p> <p>Мақсат-міндеттер: балаларды қарапайым еңбек әрекеттерін жасауға машықтандыру; топтастырымен бірге әрекет етуге баулу; шымырлыққа, еңбексүйгіштікке тәрбиелеу.</p> <p>Жалаушалармен ойын. (дене шынықтыру)</p> <p>Мақсат-міндеттер. Балаларды көркем сөзді тыңдап, ырғаққа сай жалаушалармен қимылдауға үйрету, соңғы "жалауша" сөздерін сигнал ретінде қабылдап, қосылып айтып, қолдарды көтеріп, жоғарыда бұлғауға ынталандыру.</p> <p>Педагог балаларға жалаушаларды үлестіреді.</p> <p>- Балалар, жалаушаларды</p>	<p>айтып болғаннан кейін, балалармен бірге тақпақ айтып, қимылдарды қосылып жасауға шақырады.</p> <p>Алтын күнге ұқсайық, Қолдарды, кел созайық. Қолдарымыз шуақтар, Жайылады жан-жаққа.</p> <p>Еңбекке баулу тапсырмалары: балаларды учаскедегі орындықтарды қылшақтар арқылы тазалауға шақыру. (еңбек дағдылары)</p> <p>Мақсат-міндеттер: балаларды ересектің үлгісіне еріп, қарапайым еңбек әрекеттерін жасауға машықтандыру; топтастырымен бірге әрекет етуге, тазалыққа баулу; жағымды эмоцияларды дамыту.</p> <p>"Ей! Бауырсақ, Бауырсақ!" ойыны.</p> <p>Мақсат-міндеттер. Балаларды сапта марш басу қимылдарына</p>	<p>Жемді шоқып, тойсаңдар, Әнді салып беріңдер. Д. Ахметова</p> <p>Еңбекке баулу тапсырмалары: балаларды сұхбатхананы тазалауға шақыру.</p> <p>Мақсат-міндеттер: балаларды ересектің үлгісіне еріп, қарапайым еңбек әрекеттерін жасауға машықтандыру; топтастырымен бірге әрекет етуге, тазалыққа баулу; жағымды эмоцияларды дамыту.</p> <p>"Ұядағы торғайлар" қимылды ойыны. (дене шынықтыру)</p> <p>Мақсат-міндеттер. Балаларды жан-жақтағы бағытта, бір-бірін итермей және "Торғайлар, ұяға!" белгісі бойынша белгілі жерге жүгіруге баулу, жылдамдыққа, ұйымшылдыққа тәрбиелеу.</p> <p>Педагог балалар ("құстар") үшін белгілі орындарды, "ұя" деп</p>
--------------------------------------------------------------------------------------------------------------------------------------------------------------------------------------------------------------------------------------------------------------------------------------------------------------------------------------------------------------------------------------------------------------------------------------------------------------------------------------------------------------------------------------------------------------------------------------------------------------------------------------------	---------------------------------------------------------------------------------------------------------------------------------------------------------------------------------------------------------------------------------------------------------------------------------------------------------------------------------------------------------------------------------------------------------------------------------------------------------------------------------------------------------------------------------------------------------------------------------------	--------------------------------------------------------------------------------------------------------------------------------------------------------------------------------------------------------------------------------------------------------------------------------------------------------------------------------------------------------------------------------------------------------------------------------------------------------------------------------------------------------------------------------------------------------------------------------------------------------------------------------------------------------------------------------	-------------------------------------------------------------------------------------------------------------------------------------------------------------------------------------------------------------------------------------------------------------------------------------------------------------------------------------------------------------------------------------------------------------------------------------------------------------------------------------------------------------------------------------------------------------------------------------------------------------------------------------------------------------	----------------------------------------------------------------------------------------------------------------------------------------------------------------------------------------------------------------------------------------------------------------------------------------------------------------------------------------------------------------------------------------------------------------------------------------------------------------------------------------------------------------------------------------------------------------------------------------------------------------------------------------------------------------------------------

<p>– Балалар, сендер "балапан" боласындар. Балапандар тауық қорада отырады.</p> <p>– Балапандарым, шығындар аулаға!</p> <p>Өзіне қарай ойын алаңына шақыру.</p> <p>– Балапандар аулада аяқтарын жоғары көтеріп жүреді. Қалай жүреді? Көрсетіндерші. Қанаттарын қағып, жүгіреді. Қанаттарын қалай қағады? Көрсетіндерші? Бидайды жерден былай шоқиды: "тоқ-тоқ-тоқ". Қанаттарын қағып, алдыға жүгіреді. Жарайсындар!</p> <p>Қимылдарды қосылып, көрсетіп жүру.</p> <p>– Балапандар! Өне, үлкен құс ұшып келеді! Жүгіріңдер қораға!</p> <p>Шақырулар айтылып жатқанда дауысты ақырындату керек, сонда балалар бір-біріне соғылмай, өз орындарын тауып отырады.</p> <p>"Шеңберден шықпа"</p>	<p>шынықтыру)</p> <p>Мақсат-міндеттер. Балалардың бір топтасқан жерден сигнал бойынша жан-жаққа шашырап бағыттай білу дағдыларын жетілдіру.</p> <p>- Табақшада жатты құмалақтар,</p> <p>Барлығы бірдей, доп-домалақтар.</p> <p>Марғау құмалақтарды шашты,</p> <p>Құмалақтар жан-жаққа домаландап қашты.</p> <p>"Әткеншек" қимылды ойыны. (дене шынықтыру)</p> <p>Мақсат-міндеттер: балаларды шеңберге тұрып, тақпақ сөздеріне сай қимылдай білу қабілетін қалыптастыру.</p> <p>Бір жоғары, бір төмен,</p> <p>Күні бойы тербелем.</p> <p>Әткеншек-ау, әткеншек,</p> <p>Айнала бер бізбенен.</p>	<p>жоғары көтеріп көрейікші.</p> <p>- Тамаша!</p> <p>- Жалаушалар желбіреді, себебі жел соғады.</p> <p>- Желдің жалаушаларды қалай желбірететінін тағы бір көрсетіндерші.</p> <p>- Жарайсындар!</p> <p>- Қазір жалаушалармен ойнайық.</p> <p>"Жалауша".</p> <p>Не деген тамаша!</p> <p>Қолымда таяқша,</p> <p>Көк жібектей мата,</p> <p>Желбіреген жалауша!</p> <p>Д. Ахметова</p> <p>Жаттығу бірнеше рет орындатылады.</p> <p>Педагог балалардың бір-бірінен алшақ тұрғанын қадағалау керек.</p> <p>"Аюдың орманында" қимылды жаттығу. (дене шынықтыру)</p> <p>Мақсат-міндеттер:</p>	<p>жаттықтыру, педагог көрсеткен қимылдарды жасап, сөздерді қайталап жүруге қызықтыру.</p> <p>- Балалар, біздің дөп-дөңгелек күнге не ұқсайды?</p> <p>- Бауырсақ ұқсайды.</p> <p>- Әжеміз пісірген Бауырсаққа ән айтып берейікші.</p> <p>- Ей, Бауырсақ! (сұқ саусақпен бұлғау, адымдау)</p> <p>Ей, Бауырсақ!</p> <p>Міне, алысқа жолақ.</p> <p>Жалғыз болып, қалдың ба?</p> <p>Тоқтамай жүр, адымда!</p> <p>Бір-екі! (адымдау)</p> <p>Бір-екі!</p> <p>Боласың бізбен епті.</p> <p>Сенгіш болып, қалдың ба?</p> <p>Тоқтамай жүр, адымда!</p> <p>"Көлшіктен өт"</p>	<p>белгілейді. "Торғайлар, ұша қойындар!" сөздерінен кейін балаларға еркін жүгіріп, қолдарымен бұлғап, құстардың ұшқанына еліктеу қимылдарын көрсетеді, жағымды сөздерді айтып, балаларды қолдайды, біраздан соң балаларға алаңға шоқайып отыруды ұсынады:</p> <p>– Торғай, торғай ,</p> <p>Шиық-шиық,</p> <p>Лық-лық.</p> <p>Дорбаны ашамыз,</p> <p>Тәтті жем шашамыз.</p> <p>Ұшып келші,</p> <p>Шоқып терші.</p> <p>Д. Ахметова</p> <p>- Ой-ой, торғайлар, мысық келе жатыр! Ұяларыңа тезірек ұшып, қонындар!</p> <p>Ойын екі рет қайталанады. Дауысты қатты шығармай, балаларға пәрмен (команда) беруге болады, бір-біріне соғылып қалмауларын</p>
--------------------------------------------------------------------------------------------------------------------------------------------------------------------------------------------------------------------------------------------------------------------------------------------------------------------------------------------------------------------------------------------------------------------------------------------------------------------------------------------------------------------------------------------------------------------------------------------------------------------------------------------------------------------------------------------------	--------------------------------------------------------------------------------------------------------------------------------------------------------------------------------------------------------------------------------------------------------------------------------------------------------------------------------------------------------------------------------------------------------------------------------------------------------------------------------------------------------------------------------------------------------------------------------------------------------------	----------------------------------------------------------------------------------------------------------------------------------------------------------------------------------------------------------------------------------------------------------------------------------------------------------------------------------------------------------------------------------------------------------------------------------------------------------------------------------------------------------------------------------------------------------------------------------------------	---------------------------------------------------------------------------------------------------------------------------------------------------------------------------------------------------------------------------------------------------------------------------------------------------------------------------------------------------------------------------------------------------------------------------------------------------------------------------------------------------------------------------------------------------------------------------	-------------------------------------------------------------------------------------------------------------------------------------------------------------------------------------------------------------------------------------------------------------------------------------------------------------------------------------------------------------------------------------------------------------------------------------------------------------------------------------------------------------------------------------------------------------------------------------------------------------------------------------------------------

	<p>жаттығуы. (дене шынықтыру)</p> <p>Мақсат-міндеттер: балаларды шеңберге тұрып, шеңбердің бойымен қимылдауға баулу; кеңістікті бағдарлауға, мұқияттылыққа, достыққа тәрбиелеу.</p>		<p>балалардың бір-біріне қақтығысып қалмай, аяқтарды кең қалыпта ұстап, жүгіре білу қабілетін қалыптастыру.</p>	<p>қимылды жаттығуы. (дене шынықтыру)</p> <p>Мақсат-міндеттер: балаларды бір орнынан ұзындыққа екі аяқпен алға секіре білу қабілетін қалыптастыру; тепе-теңдік, ептілік, көзбен мөлшерлеу сезімдерін дамыту.</p>	<p>қадағалау керек.</p> <p>"Допты қағып ал"</p> <p>қимылды жаттығуы. (дене шынықтыру)</p> <p>Мақсат-міндеттер: балаларды допты екі қолмен ұстауға жаттықтыру; тепе-теңдікті сақтауға, ептілікке баулу.</p>
<p>Серуеннен оралу</p>	<p>Серуеннен кейін беті-қолды сумен тазалап жуу дағдысын бекіту.</p> <p>Сылдырлайды мөлдір су, Мөлдір суға қолыңды жу. Жуынсаң сен әрдайым, Таза бетің, маңдайың.</p> <p>(мәдени-гигиеналық дағдылар)</p>				
<p>Түскі ас</p>	<p>Гигиеналық дағдылар</p> <p>Мақсат-міндеттер. Жеке заттарды қолдану (қол орамал, майлық, орамал, тарақ, түбек) киіміндегі олқылықты байқау және оны өз бетінше, ересектердің көмегімен ретке келтіру, белгілі бір ретпен киіну және шешіну, әртүрлі ілгектерді қолдана білу, ұйықтар алдында киімдерін шкафқа немесе орындыққа ұқыпты бүктеп қою.</p> <p><i>Көркем сөз</i></p> <p>- Дәмді тағам дайын, пай, пай ...</p> <p>Шақырады шебер аспаз апай (ағай):</p> <p>- Қасықтарыңды дайындаңдар!</p> <p>Асықпаңдар, асықпаңдар ...</p>				

	(мәдени-гигиеналық дағдылар)				
Күндізгі ұйқы	Балалардың тыныш ұйықтауына жағымды жағдай жасау.				
Біртіндеп ұйқыданояту, сауықтыру шаралары	Жалпақтабандылықтың алдын алу мақсатында денсаулық жолдарымен жүру. Алған білімдерін бекітіп, мәдени-гигиеналық дағдыларын орындау. Алақанға арналған "Кірпі" жаттығуы; тікенек допты алақанға салып айналдыру. (мәдени-гигиеналық дағдылар, дербес әрекет, дене шынықтыру)				
Бесін ас	"Қолды қалай дұрыс жуу керек». Сабынды қалай дұрыс ұстау, қолды сабындау, оны сүрту керектігін түсіндіру. Тәрбиеші қолды не үшін жуу керектігі жайлы сұрақ қояды. Кейін шараның орындалу ретін айтады, түсіндірме жасай отырып көрсету: Алдымен сабынның жан-жағын сипалаймыз, кейін оны сабын салғышқа салып алақанымызды сипаймыз — бірі екіншісін, енді саусақтарды айқастырып "кірпі" жасаймыз. Артынан қолды қалай сүрту керектігін көрсету. (мәдени-гигиеналық дағдылар)				
Балалардың дербес әрекеті (баяу қимылды ойындар, үстел үсті ойындары, бейнелеу әрекеті, кітаптар қарау және тағы басқа әрекеттер)	Көркем әдебиеттен ойын-жаттығу М. Жұмабаевтың "Бесік жыры" өлеңі". Мақсат-міндеттер. Балаларды М. Жұмабаевтың "Бесік жыры" өлеңімен таныстыра отырып, шығарма мазмұнын мұқият тыңдауға үйрету; "Бесік жыры" өлеңінің тәрбиелік маңызын түсіндіру; шығарма желісін бақылап, көркем сөздер мен қимылдарды белгілі	Құрастырудан ойын-жаттығу "Диван". Мақсат-міндеттер. Балаларды екі кірпіштен диван жасауға үйрету; текшелерді жатқан кірпіштің екі жағына қосуға дағдыландыру; педагогтің тәсілдерін түсініп, орындау қабілетін дамыту; өз іс-әрекетін қолайлы белгілі сөздер мен фразалар арқылы сүйемелдеуге	Қоршаған ортамен танысудан ойын-жаттығу "Асатаяқ". Мақсат-міндеттер. Балаларды асатаяқ құрылымын бақылауға және педагогтың сұрақтарына жауап беруге үйрету; асатаяқтың маңызы туралы түсінік бере отырып, оның аспап ретіндегі ерекшеліктеріне баса көңіл аударуға баулу.	Музыкадан ойын-жаттығу "Өнерлі баламыз". Мақсат-міндеттер. Балаларды домбырада орындалған күйлерді тыңдауға ынталандыру; музыкалық-ырғақтық қимылдарды топпен еркін жасауға дағдыландыру; ұлттық аспап домбыраны құрметтеу сезімдеріне тәрбиелеу.	"Дастархан" сюжетті-рөлді ойыны. Мақсат-міндеттер: балалардың ойын жоспарын жүзеге асыру біліктіліктерін дамыту; дастархан алдында әдептілік ережелерін ұстануға бейімдеу; коммуникативтік қабілеттерді дамыту. Балалардың белгілі бір рөл үшін керек құрал-жабдықтарды өз бетінше таңдау, ойын көрінісіне жетіспей тұрған заттармен,

	<p>ырғақпен жатқа және ересек адамның соңынан қайталап айтуға жаттықтыру.</p>	<p>дағдыландыру. Балалардың құрылыс материалдарының қасиеттерін қабылдау және кеңістікте бағдарлау мүмкіндіктерін арттыру; қолдың ұсақ моторикасын, зейіні мен ақыл-ойын дамыту.</p>			<p>ойыншықтармен толықтыру талпыныстарын ынталандыру.</p> <p>(сөйлеуді дамыту, қоршаған ортамен танысу)</p> <p>"Досына көмектес" қимыл-қозғалыс аз ойыны.</p> <p>Мақсат-міндеттер: балаларды белгі бойынша біресе билеп жүріп, біресе "көмек қолын" беріп, жұпты құруға машықтандыру; кеңістікті бағдарлау қабілетін дамыту; достыққа тәрбиелеу.</p> <p>(дене шынықтыру)</p>
<p>Балалармен жеке жұмыс</p>	<p>"Бір" және "көп" дамытушы ойыны.</p> <p>Мақсат-міндеттер: балалардың «көп», «бір» ұғымдары туралы түсініктерін дамыту, «көп – бір» заттардың санын ажырата білуге жаттықтыру; ойлауын, зейінін дамыту.</p> <p>Мұғалім ойыншықтар тобын қарастыруды</p>	<p>"Көлеңкеге не жасырдым?" дамытушы жаттығуы.</p> <p>Жарты шеңберде отырған балаларға ширма артына әртүрлі ойыншықтар немесе заттар жасырылады. Бұлардың пішіндері үшбұрышқа, дөңгелекке, тіктөртбұрышқа, шаршыға, сопақшаға</p>	<p>Ойын-имитация.</p> <p>"Домбыра"</p> <p>Домбыра – ғажап аспап, Ойнап кетсе – Қане! Шап!</p> <p>Күмбір-күмбір, күмбірлейді.</p> <p>Іліп қойсаң – үндемейді.</p> <p>Д. Ахметова</p> <p>(сөйлеуді дамыту мен</p>	<p>"Көңілді саусақтар" саусаққа арналған жаттығу.</p> <p>Мақсаты: балалардың ұсақ қол моторикасын, жағымды эмоцияларды дамыту, ересекке деген сенімділікті арттыру.</p> <p>Оң қолымда бес саусақ (Оң қолының саусақтарын көрсету)</p>	<p>"Тағам алдыру" сюжетті-рөлдік ойыны.</p> <p>Мақсат-міндеттер: балалардың ойын барысындағы қимылдарды орындауға үйрету.</p> <p>Балалардың белгілі бір рөл үшін атрибуттарды өз бетінше таңдауға талпыныстарын ынталандыру; ойын ортасын жетіспейтін</p>

	<p>ұсынады, екі «үйді» (бөлінген орындарды) қарап шығуды ұсынады, баламен бірге айтады: «Бұл үй «Көп» деп аталады, мынау «Бір» Содан кейін тапсырма беріледі: Мұқият қараңыз ойыншықтар, ойыншықтарды үйге бірінде біреу, екіншісінде көп болатындай етіп қойыңыз.</p> <p>(сенсорика, сөйлеуді дамыту)</p>	<p>келеді.</p> <p>Жеке тақтаға бірыңғай түске боялған (мысалы, көк түс) геометриялық пішіндер жапсырылады. Немесе слайд ретінде көрсетіледі.</p> <p>- Балалар, мен сендерге көлеңке көрсетемін, ал сендер оларға ұқсайтын пішіндерді атайсыңдар.</p> <p>- Жарайсыңдар!</p> <p>Балаларға доп, текше, призма, матрешка, пирамида жасырылып, дұрыс жауап берген балаға беріледі. Егер жауап болмай жатса, бірінші көрсетіп, содан соң ғана жауап алуға болады.</p> <p>(қоршаған ортамен танысу)</p>	<p>көркем әдебиет)</p>	<p>Сол қолымда бес саусақ (Сол қолдың саусақтарын көрсету)</p> <p>Бәрін қоссақ – он саусақ (Екі қолының саусақтарын қосу)</p> <p>Оң аяқпен секіремін (Екі аяқпен кезек секіру)</p> <p>Сол аяқпен секіремін (Орында жүру)</p> <p>(сөйлеуді дамыту)</p>	<p>заттармен, ойыншықтармен толықтыру.</p> <p>(сөйлеуді дамыту, қоршаған ортамен танысу)</p>
<p>Серуенге дайындық</p>	<p>"Киім-кешектер мен аяқ киімді таза ұстау туралы".</p> <p>Мақсат-міндеттері: балаларда мәдени-гигиеналық дағдыларды, өз-өзіне қызмет ету дағдыларын қалыптастыру.</p> <p>Киім-кешектер мен аяқ киімдерді таза ұстаудың маңыздылығы жайлы айту, «тиянақтылық», «ұқыптылық» түсініктерімен таныстыру, киімдегі олқылықты байқауды үйрету. (мәдени-гигиеналық дағдылар, дербес әрекет)</p>				
<p>Серуен</p>	<p>Түскі уақыттағы серуендегі бақылауды жалғастыру. (қоршаған ортамен танысу, сөйлеуді дамыту, көркем әдебиет)</p>				

Серуеннен оралу	Өз шкафын белгі бойынша тауып алуды, өз киімін өзі шешуді, өз қажеттері жайында айтуды үйрету. (дербес қимыл әрекеті)
Балалардың дербес іс-әрекеті	<p>Кітап бұрышында: өткен тақырыптар бойынша суреттерді қарау, сипаттау; ертегілерді есте жаңғырту, кейіпкерлердің сөздерін қайталау. (коммуникативті дағдылар, сөйлеуді дамыту, көркем әдебиет)</p> <p>Кітаптардағы суреттерді қарау, ондағы таныс заттарды атау, педагогтің өтініші бойынша суреттен заттарды тауып, сұрақ қою: «Бұл кім (не)?», «Не істеді?». Қарапайым сюжеттік суреттердің мазмұнын айтып беру. Кейіпкерлердің әрекеттерін (қимылдарын) қайталатып ойнату. Балалардың назарын кітапты қарап отырған балаға аудару. Сөздердің дұрыс айтылуын, зат есімдердің көпше түрде дұрыс қолданылуын ескеріп, сын есімдерді зат есімнің көпше түрімен сәйкестендіру. Балалармен бірге балалар әдебиетінің шығармаларына арналған иллюстрацияларды қарау.</p> <p>Музыкалық аспаптармен ойындар. Ертеңгілікке дайындық, қыс тақырыбына байланысты әндер. (музыка)</p> <p>Әртүрлі кейіпкерлердің қимылдарын ойындарда көрсету (қанатын жайып ұшқан құстар), ойындар мен әндерді сахналау. Музыкалық иллюстрациямен сүйемелденетін әңгімелерге қызықтыру. Кейіпкерді иллюстрациялар, әңгімелер бойынша тану және музыканы есте сақтау. Әуенді интонациямен және ырғақты дұрыс жеткізу.</p> <p>Өнер бұрышында қыс мезгілін бояу суреттерін бояу, аққала мүсіндеу және жапсыру жұмыстарын жасау. (шығармашылық дағдылар, жапсыру, мүсіндеу, сурет салу)</p> <p>Фланелеграфта қазақтың ұлттық ою-өрнектерін орналастыру. Қарапайым және күрделі пішінді заттарды мүсіндеудің техникалық дағдыларын қалыптастыру: кесені, тостағанды, табақты мүсіндеуде пішіннің жоғары бөлігін саусақпен басып, тереңдету, кесектерді біріктіру, қуыршаққа арналған әшекейлерді (білезік, жүзік, қол сағат) мүсіндеу, заттардың ұқсастықтарын табу. Белгілі бір ережелерді орындау: дұрыс отыру, қағазды уағдалау, қаламды тарсылдатпау, жұмысты ұқыпты жасау. Тұрғызылған қарапайым құрылыстарды атау, қорапқа құрылыс бөлшектерін ұқыптылықпен жинау.</p> <p>Қолдың ұсақ моторикасын дамыту, дамытушы ойындар. (сенсорика)</p> <p>Берілген заттардың 3-4 сенсорлық қасиеттеріне байланысты таңдауды жүзеге асыра отырып, түсі, көлемі, өлшемі бойынша әртекті заттарды салыстыру, заттардың санын ажырату (біреу-көп), әртүрлі көлемдегі заттарды атау.</p> <p>Табиғат бұрышын қарастыру. (қоршаған ортамен танысу)</p> <p>Жол туралы бастапқы түсініктерді қалыптастыру. Дөрекілікке, сараңдыққа теріс көзқарас қалыптастыру; басқа балалармен бірге, келісіп ойнауға, бір-біріне көмектесуге және жетістіктеріне, әдемі ойыншықтарға бірге қуануға баулу. Өлі табиғат (жылы, суық су, құрғақ, ылғал құм, домалақ, қатты тас, суық қар) және олармен әрекет ету түрлері (су құю, құм тасу, төгу, жинау, мүсіндеу, қарды домалату, тасты жинау, қалау) туралы түсініктерді қалыптастыру,</p>

	олармен ойнау және эксперимент жасау.
Балалардың үйіне қайтуы	Өңгімелесу: "2-3 жасар балаға қандай шығармаларды оқуға болады?", "Балаға шығарманың бас кейіпкерлерін есте сақтауға үйрету", "Көркем шығарманың бас кейіпкерлері айтатын сөздерді есте сақтаудың маңызы".

Тексерілді: *Азат*
Шағын орталық әдіскері:

А.Адилова

Тәрбиелеу - білім беру процесінің циклограммасы

Білім беру ұйымы: «Ақмектеп орта мектебі» КММ «Айгөлек» шағын орталығы

Тобы: «Балауса» кіші топ

Балалардың жасы: 2-3 жас

Жоспардың құрылу кезеңі: 03-07 сәуір 2023 жыл

Күн тәртібінің кезеңдері	Дүйсенбі	Сейсенбі	Сәрсенбі	Бейсенбі	Жұма
Балаларды қабылдау	Таңғы сүзгі: балалардың терісін, дене қызуын, сыртқы келбетін тексеру. Балаларды жақсы көңіл күймен қарсы алу және оларға қолайлы жағдай жасау. Баланың көңіл күйін, оның жеке пікірін, қызығушылығын анықтау. (сөйлеуді дамыту)				
Ата-аналармен әңгімелесу, кеңес беру	Әңгімелесу: "2-3 жасар балалар үшін үстел ойындарын таңдау ерекшеліктері", "Ойыншықтардың материалдары мен сапасы", "Ойыншықтар не үшін керек?".				
Балалардың дербес әрекеті (баяу қимылды ойындар, үстел үсті ойындары, бейнелеу әрекеті, кітаптар қарау және тағы басқа әрекеттер)	"Еңбекке баулу"				
	<p>Максат-міндеттер. Ойын бұрыштарында тұрған ойыншықтарды өз еркімен алып, өзге баламен бөлісіп, алмасуға ынталандыру; ойын әрекеттерін жасауды қадағалау; ойнап болғаннан кейін ойыншықты өз орынына жинау әдебіін бекіту, мақтау; ойнамау себебін айтуға үйрету ("ойнап болдым").</p> <p>Құрылыс материалдарынан құрастыру жаттығуы. "Зымыран".</p> <p>Максат-міндеттер. Балаларды текшелер, призма және цилиндр құрылыс материалдарынан зымыран құрылысын жасауға</p>	<p>«Зымыран» жаттығуы (құрылыс материалдарынан)</p> <p>Максат-міндеттер. Балаларға зымыранды текшелерден, призмалардан және цилиндрлік құрылыс материалдарынан</p>	<p>Тақпағын өлеңін мәнерлеп оқу.</p> <p>Аспан, аспан, арайлым!</p> <p>Саған жиі қараймын,</p> <p>Сені көзбен шоламын,</p> <p>Мен ғарышкер боламын!</p>	<p>«Суретті жина» дидактикалық ойыны.</p> <p>Максат-міндеттер: құрастыруды үйрету.</p> <p>Шарты. Қиылған бөліктерден тұтас суретті құрастырады және атауын</p>	<p>Ритмикалық жаттығу</p> <p>Біз зу-зу ұшақ боламыз (саусақтарды жоғары-төмен қозғау),</p> <p>Моторды қыздырып аламыз (кеуде алдында бүгілген қолдарды өзара айналдыру).</p>

	<p>дағдыландыру; жасалған әрекетінен жағымды әсер ала білу қабілетін дамыту.</p> <p>Педагог балаларға зымыранның құрылыс үлгісін көрсетеді, көркем сөзді оқып береді; балалардың бірі құрылысты жасап болғаннан кейін тақпақты қосылып оқи алады.</p> <p>Биік-биік көк аспан, Көк аспанда сұр қыран. Қараннан да озады Ғарыштағы зымыран. Зуылдайды тыныштықта, Басы үшкір, бұрыштай, Күміс түсті денесі Жылтырайды қылыштай. Д. Ахметова</p> <p>(сөйлеуді дамыту, сенсорика, қоршаған ортамен танысу)</p>	<p>құрастыра білуге баулу; жасалған жұмыстан жағымды әсер алу қабілетін дамыту.</p> <p>Педагог балаларға зымыран құрастырудың үлгісін көрсетеді, көркем сөз оқиды; балалардың бірі құрылыс жасағаннан кейін өлең оқи алады.</p> <p>«Зымыранды ұшыру» ойыны</p> <p>Зымыранды ұшырамыз «У-у-у»</p> <p>Моторын қос «Р-р-р»</p> <p>Мотор от алды «У-у-у»</p> <p>Ғарышқа ұштық «Ж-ж-ж»</p> <p>(сөйлеуді дамыту, сенсорика)</p>	<p>(сөйлеуді дамыту және көркем әдебиет)</p>	<p>атайды.</p> <ol style="list-style-type: none"> 1. ғарыш 2. жұлдыз 3. зымыран 4. ай 5. планета 6. күн <p>(сөйлеуді дамыту, сенсорик)</p>	<p>Қанатты түзу жайып (қолдарды екі жаққа тік жаю),</p> <p>Аспанға биік ұшамыз (екі қолды жайып, ойын алаңында жан-жаққа жүгіріп "ұшу")</p> <p>-Зуууу! Зуууу!</p> <p>Балалар педагог соңынан әуен ырғағына, сөздерге сай қимылдайды.</p> <p>(сөйлеуді дамыту, дене шынықтыру)</p>
Таңертенгі жаттығу	Жалпы дамытушы жаттығулар.				

	<p>1. Бастапқы қалып: жерде аяқтың арасын ашып отырып, орамалды ұшынан екі қолмен ұстау;</p> <p>1–1 орамалды жоғары көтеріп, тізеге қою;</p> <p>1–2 бастапқы қалыпқа келу (4-5 рет қайталау).</p> <p>2. Бастапқы қалып: тік тұрып, аяқты иық деңгейінде қою, орамалды екі ұшынан екі қолмен ұстау;</p> <p>2–1 еденге еңкейіп, орамал ұстаған қолды еденге тигізу;</p> <p>2–2 бастапқы қалыпқа келу (3-4 рет қайталау);</p> <p>3. Бастапқы қалып: тік тұрып, аяқты иық деңгейінде қою, орамалды екі ұшынан екі қолмен ұстау;</p> <p>3–1 бір аяқты жоғары көтеріп, тізені бүкпеуге тырысып, орамал ұстаған қолға жақындату; екінші аяққа да осы жаттығу қайталанады.</p> <p>3–2 бастапқы қалыпқа келу (3-4 рет қайталау);</p> <p>4. Орамалды бір қолға ұстап, бірінің артынан бірі жүгіру.</p> <p>Бірінің артынан бірі жай жүріп, орамалдарды орындарына қою.</p> <p>(дене шынықтыру)</p>
Таңғы ас	<p>Гигиеналық дағдылар</p> <p>Мақсат-міндеттер. Жеке заттарды қолдану (қол орамал, майлық, орамал, тарақ, түбек) киіміндегі олқылықты байқау және оны өз бетінше, ересектердің көмегімен ретке келтіру, белгілі бір ретпен киіну және шешіну, әртүрлі ілгектерді қолдана білу, ұйықтар алдында киімдерін шкафқа немесе орындыққа ұқыпты бүктеп қою..</p> <p>(мәдени-гигиеналық дағдылар)</p>
Ұйымдастырылған іс-әрекетке дайындық	<p>Балаларға жағымды эмоциялық ахуалды ұйымдастыру үшін бәсеңдеу дыбыста салмақты әуенжазбасын қосуға болады.</p> <p>Неткен сұлу көктем шақ!</p> <p>Көгалда өскен бақбақ.</p> <p>Сары түс мұнда көп екен,</p>

	Күннің көзі – нұр көктем. (сөйледі дамыту және көркем әдебиет)				
Ұйымдастырылған іс-әрекеттер	<p>Дене шынықтыру</p> <p>"Ғарышқа алыс самғайық!"</p> <p>Мақсат-міндеттер. Балаларды секіріп, жоғарыдағы затқа қолды жеткізуге үйрету; жоғары секіру кезінде денені кеңістікте ұстай отырып, көздеген нысанадағы затқа жете білуге машықтандыру; өз дене мүшелерін игере білу қабілетін қалыптастыру. Балалардың секіріп, жоғарыдағы затқа қолды жеткізу қабілетін дамыту; жоғары секіру кезінде денені кеңістікте ұстай отырып, көздеген нысанадағы затқа жете білу дағдыларын меңгерту; жоғары секіруде қол, дене, аяқ бұлшық еттерін жетілдіру; секіру кезінде қауіпсіздік ережелерін сақтай білуге үйрету.</p>	<p>Музыка</p> <p>"Ғарыштағы ғажайып".</p> <p>Мақсат-міндеттер. Балаларды әуенді тыңдау кезінде әндегі сөздің мағынасын түсіну және музыкалық фрагментті басынан аяғына дейін мұқият тыңдай білу қабілеттеріне үйрету; жоғары және төменгі дыбыстарды ажыратып, ән айту дағдыларын қалыптастыру; ырғақты қимылдарды музыкамен бірге бастап, соңғы дыбыста бірге аяқтай білуге үйрету; би қимылдарын заттармен жасауға үйрету; музыкалық ойындағы кейіпкердің қимыл-әрекетін мазмұнды бере білу қабілеттерін қалыптастыру; саусақтардың қимылын тез ауыстыра білу дағдысына үйрету; ойындарды ережесін сақтап ойнауға үйрету;</p>	<p>Дене шынықтыру</p> <p>"Ғарыш әлемінде".</p> <p>Мақсат-міндеттер. Балаларды сапқа тұрғызып, бірінің артынан бірін қолдарындағы түрлі-түсті жалаушаларын желбіретіп жүргізу, шашырай жүгіріп кіру жаттығуларын орындату; балаларға арналған баскетбол доп салғышына жоғары секіріп, қолды жеткізуге және жоғары секіру кезінде денені кеңістікте ұстай отырып, көздеген нысанадағы затқа жете білу техникасын жетілдіру; ғарыш әлемі және ұшқыш туралы білімдерін толықтыру.</p>	<p>Дене шынықтыру</p> <p>"Ғарыш шегіне жетейік".</p> <p>Мақсат-міндеттер. Балаларды баскетбол доп салғышына жоғары секіріп, қолды жеткізуге және жоғары секіру кезінде денені кеңістікте ұстай отырып, көздеген нысанадағы затқа жете білу техникасын пысықтау; көздеген нысанадағы затқа жетуде епті, жылдам, шапшаң болуға тәрбиелеу.</p>	

		қол-саусақ қимылдарын педагогтың көрсетуі бойынша қайталауға үйрету; тыныс алу жаттығуларын дұрыс орындай білуге жаттықтыру; шулы музыкалық аспаптарда ырғақты ойнай білуге үйрету; ғарыш туралы түсінік беру.			
Серуенге дайындық	Балаларды өз киімдерін тануға, атауға, өз шкафын таңбалауыш арқылы табуға үйрету. (мәдени-гигиеналық дағдылар, дербес әрекет)				
Серуен	<p>Адамның жүру және секіру қимылдарын бақылау. (қоршаған ортамен танысу, сөйлеуді дамыту)</p> <p>Мақсат-міндеттер. Балалардың назарын адамның жүруі және секіруінің қимыл ерекшеліктеріне аударту; қимылды жаттығулардан жағымды әсер алуға тәрбиелеу.</p> <p>- Кел, балақай, қатарға, Біз шығамыз сапарға. Сап түзеп, алға жүріп, Көңілді шапалақ соғып.</p>	<p>Қоян ойыншығын бақылау. (қоршаған ортамен танысу, сөйлеуді дамыту)</p> <p>Мақсат-міндеттер. Балалардың көңілін қоянның сұр терісінің түсінің басқа түске өзгеру құбылысына аудару, қоянның ұзын құлағы, қимылдары туралы ұғымдарын бекіту; айтылған көркем сөздерді естіп, қоянның қимылының соңынан еліктеуге ынталандыру, жасалған жаттығудан жағымды әсер ала білу қабілетін дамыту.</p> <p>Педагог қоян ойыншығын</p>	<p>Топырақты бақылау. (сөйлеуді дамыту, қоршаған ортамен танысу)</p> <p>Мақсат-міндеттер. Балаларға топырақтың дымқыл не құрғақ болғанын көрсету, жалпы ұғымдарын қалыптастыру; құрғақ жермен жүруді ұсыну.</p> <p>Педагог дымқыл топыраққа табанын басып, балаларға табанға балшықтың жабысқанын көрсетеді.</p> <p>- Балалар, біз дымқыл жерді басып жүрсек, табанымыз кірлейді.</p>	<p>Желді бақылау. (қоршаған ортамен танысу, сөйлеуді дамыту)</p> <p>Мақсат-міндеттер. Балаларды, бұтақтарға қарап, желдің болғанын байқауға үйрету; байқағыштыққа, зеректікке тәрбиелеу.</p> <p>- Балалар, ағаштарға қараңдаршы. - Бұтақтары шайқала ма? - Бұтақтары шайқалғаны нені білдіреді? - Иә, жел соғып тұр. - Жарайсыңдар.</p>	<p>Бұлтты аспанды бақылау. (қоршаған ортамен танысу, сөйлеуді дамыту)</p> <p>Мақсат-міндеттер. Балаларға күн райының бұлтты болуы туралы ұғымдар беру, аспанның түсі көгілдір емес, сұр екенін байқату, бұлттардың сұр болса, жаңбыр жаууы мүмкіндігін туралы байқату.</p> <p>- Аспанды тез бұлт алды, Ақ жаңбыр бір тыңбайды. Енді талдың бұтағы</p>

<p>- Алақай! Алақай!</p> <p>- Балалар, біз қазір қандай қимылдар жасадық?</p> <p>Педагог сұрақ қойған сайын, қимыл үлгісін көрсетіп жатады.</p> <p>- Жарайсыңдар! Біз алдымен жүрдік, одан кейін секірдік.</p> <p>- Біз бір аяқпен секірдік пе?</p> <p>- Біз екі аяқпен секірдік. Жарайсыңдар!</p> <p>- Олай болса, жүріп те секірейікші.</p> <p>Еңбекке баулу тапсырмалары: балаларды сұхбатхананы тазалауға шақыру. (еңбек дағдылары)</p> <p>Мақсат-міндеттер: балаларды ересектің үлгісіне еріп, қарапайым еңбек әрекеттерін жасауға машықтандыру; топтастырымен бірге әрекет етуге, тазалыққа баулу; жағымды эмоцияларды дамыту.</p> <p>"Құлыншақтар"</p>	<p>көрсетіп, оның сыртқы сипатын байқатады.</p> <p>- Балалар, біздің қонығымызды таныдыңдар ма? Бұл не?</p> <p>- Жарайсыңдар, бұл қоян.</p> <p>- Қоянның ұзын құлақтары бар.</p> <p>- Қоян құлықтарымен қалай қимылдайтынын көрсетейікші.</p> <p>- Қоян қалай секіретінін көрсетейікші. Жарайсыңдар!</p> <p>- Барлығымыз көрсетейікші. Жарайсыңдар!</p> <p>- Қараңдаршы, қоян, бізді ойынға шақырады.</p> <p>Еңбекке баулу тапсырмалары: балаларды учаскедегі орындықтарды қылшақтар арқылы құмнан тазалауға шақыру. (еңбек дағдылары)</p> <p>Мақсат-міндеттер: балаларды ересектің үлгісіне еріп, қарапайым</p>	<p>Абайландар! Құрғақ жермен жүрейік.</p> <p>Еңбекке баулу тапсырмалары: балаларды құмның бетін ағаштан түсіп қалған ұсақ қоқыстардан тазалауға шақыру. (еңбек дағдылары)</p> <p>Мақсат-міндеттер: балаларды ересектің үлгісіне еріп, қарапайым еңбек әрекеттерін жасауға машықтандыру; топтастырымен бірге әрекет етуге баулу; тазалық әдетін дамыту.</p> <p>"Сағаттар" қимылды жаттығуы. (дене шынықтыру)</p> <p>Мақсат-міндеттер. Балаларды белгілі қимылдарды жасауға жаттықтыру; сигнал бойынша сапқа жиналып, педагогтің соңынан жүру дағдыларын жетілдіру, кеңістікті бағдарлауға үйрету; сағаттың жүрісі туралы алғашқы ұғымдарды қалыптастыру, жағымды эмоцияларға</p>	<p>"Көктем тойын бастады". Төнді балқып күн қызып, Жылу алды көктем жер Қардың астын су бұзып, Есті жылы өкпек жел.</p> <p>М. Жаманбалинов</p> <p>Еңбекке баулу тапсырмалары: балаларды ағаштан түсіп қалған ұсақ, құрғақ бұтақтарды жинауға шақыру. (еңбек дағдылары)</p> <p>Мақсат-міндеттер: балаларды қарапайым еңбек әрекеттерін жасауға машықтандыру; тазалықты сақтауға деген қызығушылықты арттыру; еңбексүйгіштікке тәрбиелеу.</p> <p>"Үйректің балапандары мен күшік" қимылды ойыны. (дене шынықтыру)</p> <p>Мақсат-міндеттер. Балаларды ойын желісін түсініп, кейіпкерлерге еліктеп қимылдуға үйрету;</p>	<p>Бұрасаң да сынбайды.</p> <p>М. Достанов</p> <p>Еңбекке баулу тапсырмалары: балаларды учаскедегі орындықтарды қылшақтар арқылы құмнан тазалауға шақыру. (еңбек дағдылары)</p> <p>Мақсат-міндеттер: балаларды ересектің үлгісіне еріп, қарапайым еңбек әрекеттерін жасауға машықтандыру; топтастырымен бірге әрекет етуге, тазалыққа баулу; жағымды эмоцияларды дамыту.</p> <p>"Күн мен жаңбыр" қимылды ойыны. (дене шынықтыру)</p> <p>Мақсат-міндеттер. Балалардың "күн" және "жаңбыр" сигналды сөздер арқылы қимылдай білу қабілеттерін дамыту; жаңбыр құбылысы туралы білімдерін қалыптастыру.</p> <p>- Күн шықты – балалар ойнады.</p>
------------------------------------------------------------------------------------------------------------------------------------------------------------------------------------------------------------------------------------------------------------------------------------------------------------------------------------------------------------------------------------------------------------------------------------------------------------------------------------------------------------------------------------------------------------------------------------------------------------------------------------------------------------------------------------	--------------------------------------------------------------------------------------------------------------------------------------------------------------------------------------------------------------------------------------------------------------------------------------------------------------------------------------------------------------------------------------------------------------------------------------------------------------------------------------------------------------------------------------------------------------------------------------------------------------------------------	------------------------------------------------------------------------------------------------------------------------------------------------------------------------------------------------------------------------------------------------------------------------------------------------------------------------------------------------------------------------------------------------------------------------------------------------------------------------------------------------------------------------------------------------------------------------------------------------------------------------------------------------------------------------------------------------------	-------------------------------------------------------------------------------------------------------------------------------------------------------------------------------------------------------------------------------------------------------------------------------------------------------------------------------------------------------------------------------------------------------------------------------------------------------------------------------------------------------------------------------------------------------------------------------------------------------------------------------------------	------------------------------------------------------------------------------------------------------------------------------------------------------------------------------------------------------------------------------------------------------------------------------------------------------------------------------------------------------------------------------------------------------------------------------------------------------------------------------------------------------------------------------------------------------------------------------------------------------------------------------------------------------------------

<p>қимылды ойыны. (дене шынықтыру)</p> <p>Мақсат-міндеттер. Балаларды құлыншақтардың қимылдарына еліктеуге машықтандыру; сигнал бойынша жан-жаққа бағыттау немесе бір жерге топтасып жиналу дағдыларын қалыптастыру; бір-біріне соғылмай жүгіруге үйрету; жағымды эмоцияларға бөленуге тәрбиелеу.</p> <p>Педагог балаларға құлыншақтың суретімен қалташаларды үлестіреді.</p> <p>- Балалар, бүгін біз құлыншақтай қимылдайықшы.</p> <p>- Құлыншақ шабады. Қарандаршы.</p> <p>Педагог құлыншақтың қимылдарын көрсетеді, балалар қайталайды.</p> <p>- Жарайсыңдар!</p> <p>- Ал, енді менің соңымнан тақпақты қайталап, құлыншақтай шауып</p>	<p>еңбек әрекеттерін жасауға машықтандыру; топтастырымен бірге әрекет етуге, тазалыққа баулу; жағымды эмоцияларды дамыту.</p> <p>"Бері шыға ғой, қоян!" қимылды ойыны. (дене шынықтыру)</p> <p>Мақсат-міндеттер. Балалардың шеңбер бойымен жүріп, барлығымен топтасып, "Бері шыға ғой, қоян!" сөздерін айтып, көрсетілген қимылдарға еліктеу қабілеттерін жетілдіру.</p> <p>"Ирелендеген жолдармен" ойын жаттығуы. (дене шынықтыру)</p> <p>Мақсат-міндеттер: асфальт бетіне салынған (жерде жатқан арқан бойымен) ирелендеген сызықтардың бойымен жүруге жаттықтыру; арақашықты сақтауға баулу.</p>	<p>бөленуге ынталандыру.</p> <p>Педагог балаларға сағаттың қимылын еркін тұрып орындауға, сигнал бойынша сапқа жиналып, жүруге шақырады, тақпақты оқи жүреді.</p> <p>"Тик-так".</p> <p>"Тик-так, тик-так,"</p> <p>Жүрсін сағат.</p> <p>Біз сағатқа ұқсап, Жүреміз: "тоқ-тақ".</p> <p>Д. Ахметова</p> <p>Ойын бірнеше рет өткізіледі.</p> <p>"Ирелендеген жолдармен" ойын жаттығуы. (дене шынықтыру)</p> <p>Мақсат-міндеттер: ирелендеген жолдардың бойымен жүруге жаттықтыру; арақашықты сақтауға баулу.</p>	<p>жүгіру және секіру дағдыларын жетілдіру.</p> <p>Педагог балаларға кейіпкерлердің таңбалауыштарын үлестіреді.</p> <p>- Балалар, үйрек суда жүзуді ұнатады, былай қимылдайды.</p> <p>Педагог қолдарын сәл артқа салып, шағын адымдармен жүруді көрсетеді.</p> <p>- Қанекей, қайталайықшы. Жарайсыңдар.</p> <p>- Ал, күшік қалай қимылдайды? Көрсетіндерші.</p> <p>- Жарайсыңдар.</p> <p>- Балапандар, балпаңдандар!</p> <p>Басқа балапандардан қалмаңдар!</p> <p>Қаңқылдаймыз, қаңқылдаймыз:</p> <p>Қаңқ-қаңқ-қаңқ!</p> <p>Қаңқ-қаңқ-қаңқ!</p>	<p>- Күн тығылды – жаңбыр жауды.</p> <p>"Шеңберге дәлде" ойын жаттығуы. (дене шынықтыру)</p> <p>Мақсат-міндеттер: балаларда нысанаға (допты) дәлдеп ата білу, ептілік, мергенділік қабілеттерін дамыту.</p>
-----------------------------------------------------------------------------------------------------------------------------------------------------------------------------------------------------------------------------------------------------------------------------------------------------------------------------------------------------------------------------------------------------------------------------------------------------------------------------------------------------------------------------------------------------------------------------------------------------------------------------------------------------------	---------------------------------------------------------------------------------------------------------------------------------------------------------------------------------------------------------------------------------------------------------------------------------------------------------------------------------------------------------------------------------------------------------------------------------------------------------------------------------------------------------------------------------------------------------------------------------------------------------------------------	-----------------------------------------------------------------------------------------------------------------------------------------------------------------------------------------------------------------------------------------------------------------------------------------------------------------------------------------------------------------------------------------------------------------------------------------------------------------------------------------------------------------------------	-----------------------------------------------------------------------------------------------------------------------------------------------------------------------------------------------------------------------------------------------------------------------------------------------------------------------------------------------------------------------------------------------------------------------------------------------------------------------------------------------------------------------------------------------------------------	------------------------------------------------------------------------------------------------------------------------------------------------------------------------------------------------------------------------

	<p>көрейік. "Құлыншақ". - Құлын, құлын, құлыншақ, Желкілдейді тұлымшақ. Маңдайында жұлдызы, Құйрығында құндызы. М. Жаманбалинов "Өз орныңды тап" қимылды ойыны. (дене шынықтыру) Мақсат-міндеттер: балаларды сапға (түзу сызық, жіп бойына) сигнал бойынша тізілуге, сигнал бойынша жан-жаққа шашырап жүгіруге дағдыландыру; зейінді болуға, шапшаңдыққа, достыққа тәрбиелеу.</p>			<p>Ал күшігім жүгіреді, - Ап-ап-ап! Ап-ап! - үреді. - Сен, күшігім, соқтықпа! Үйректерді қорқытпа! Алғашында педагог күшіктің рөлін өзі атқарады. Балалар жан- жаққа қашады. Соңғы сөздер айтылғанда бір жерге жиналады. "Көлшіктен өт" қимылды жаттығуы. (дене шынықтыру) Мақсат-міндеттер: балаларды бір орнынан ұзындыққа екі аяқпен алға секіре білу қабілетін қалыптастыру; тепе- теңдік, ептілік, көзбен мөлшерлеу сезімдерін дамыту.</p>	
<p>Серуеннен оралу</p>	<p>Серуеннен кейін беті-қолды сумен тазалап жуу дағдысын бекіту. Сылдырлайды мөлдір су, Мөлдір суға қолыңды жу. Жуынсаң сен әрдайым, Таза бетің, маңдайың.</p>				

	(мәдени-гигиеналық дағдылар)
Түскі ас	<p>Гигиеналық дағдылар</p> <p>Мақсат-міндеттер. Жеке заттарды қолдану (қол орамал, майлық, орамал, тарақ, түбек) киіміндегі олқылықты байқау және оны өз бетінше, ересектердің көмегімен ретке келтіру, белгілі бір ретпен киіну және шешіну, әртүрлі ілгектерді қолдана білу, ұйықтар алдында киімдерін шкафқа немесе орындыққа ұқыпты бүктеп қою.</p> <p>(мәдени-гигиеналық дағдылар)</p>
Күндізгі ұйқы	Балалардың тыныш ұйықтауына жағымды жағдай жасау.
Біртіндеп ұйқыданояту, сауықтыру шаралары	<p>Ұйқыашар жаттығулары.</p> <p>Керует жанындағы жаттығулар</p> <p>"Құстар"</p> <ol style="list-style-type: none"> 1. "Құстар оянды". Б.қ.: аяқты сәл алшақ қою. Қолдарды жан-жаққа созу, былғау – «құстар қанат қағып жатыр». 2. "Құстар достарын шақырып жатыр". Б.қ.: тұрып, қол белде, аяқ сәл алшақ. Оң жаққа, сол жаққа бұрылу, «Шиық-шиық» деп айту. 3. "Құстар жем шұқып жатыр". Б.қ.: тұрып, аяқ сәл алшақ, қол төменде. Отыру, саусақпен еденді соғу, бастапқы қалыпқа келу. 4. "Құстар көңілденіп жатыр". Б.қ.: тұрып, аяқ сәл алшақ, қол түсірілген. Жүріспен кезектесіп, бір орында секіру. <p>(дене шынықтыру)</p>
Бесін ас	<p>"Қолды қалай дұрыс жуу керек».</p> <p>Сабынды қалай дұрыс ұстау, қолды сабындау, оны сүрту керектігін түсіндіру.</p> <p>Тәрбиеші қолды не үшін жуу керектігі жайлы сұрақ қояды. Кейін шараның орындалу ретін айтады, түсіндірме жасай отырып көрсету: Алдымен сабынның жан-жағын сипалаймыз, кейін оны сабын салғышқа салып алақанымызды сипаймыз — бірі екіншісін, енді саусақтарды айқастырып "кірпі" жасаймыз. Артынан қолды қалай сүрту керектігін көрсету.</p> <p>(мәдени-гигиеналық дағдылар)</p>

<p>Балалардың дербес әрекеті (баяу қимылды ойындар, үстел үсті ойындары, бейнелеу әрекеті, кітаптар қарау және тағы басқа әрекеттер)</p>	<p>Сөйлеуді дамытудан ойын-жаттығу "Саяхатшылар әні". Мақсат-міндеттер. Балаларға жиһаздар туралы түсінік беру; ойын арқылы жиһаздармен және оның түрлерімен таныстыру; жиһаз атаулары арқылы балаларды байланыстыра сөйлеуге дағдыландыру; жиһаздың күнделікті өмірдегі маңызы туралы ұғымдарын қалыптастыру. Балалардың жиһаз атаулары арқылы зейіні мен зеректігін, тілі мен есте сақтауын және байқағыштығын дамыту.</p>	<p>Аз қозғалмалы ойын «Таяқшадан өт» Мақсат-міндеттер. Балаларды серуендеуге, адымдауға жаттығу. Бөлменің ортасындағы еденге екі таяқ параллель қойылады (1 м қашықтықта). Бөлменің бір жағында орындықта жалаушасы бар орындық орналастырылған. Балалар бөлменің екінші жағында. Бала таяқшалардан оларға қарай 2-3 қадам тұрады. Педагогтың нұсқауы бойынша ол бірінші таяққа барады, алдымен оның үстінен, содан кейін екінші таяқтың үстінен адымдайды. Орындыққа барып, жалаушаны көтеріп, жоғары көтеріп, толқынды оларды. Содан кейін ол жалаушаны орындыққа қойып, шегініп, орнына оралады. (дене шынықтыру)</p>	<p>Сурет салудан ойын-жаттығу "Жұлдыздар". Мақсат-міндеттер. Балаларды қылқалам түгін бояуға малып, "көк аспанды" қылқаламның ұшымен біркелкі қимылдар жасай отырып, нүкте қылып дақтар басып, толық бояуға үйрету; қылқалам түгіндегі бояудың бітуін байқап, бояуға қайта малуға жаттықтыру; қылқалам ізі ретінде пайдаланылып жатқан "жұлдыздарды" байқап, бос жерлерді қайта бояуға дағдыландыру; қылқаламды тіреушеге тіреп қою және тазалықты сақтауға баулу; жұлдыздардың түнде көрінетіні туралы түсініктер беру.</p>	<p>Мүсіндеуден ойын-жаттығу "Сақина". Мақсат-міндеттер. Балаларды ермексаздың бір бөлігінен домалатып, сопақшалап, таяқша илеп жаттықтырып, дайын таяқша ұштарын бір-біріне тигізіп қосуға үйрету; өз әрекеттерін белгілі жүйеге салуға дағдыландыру. Балаларды түс пен пішінді қабылдауын, танымы мен зейінін дамыту. Балалардың жасалған мүсінге қуануға, өзінің еңбегінің нәтижесін бағалай білуге тәрбиелеу.</p>	<p>Қоршаған ортамен танысудан ойын-жаттығу "Ұшақ". Мақсат-міндеттер. Балаларды ұшақпен таныстыра отырып, оның басқа көліктерден маңызды айырмашылықтарын ажырата білуге үйрету; ұшақтың негізгі бөліктерін атауға дағдыландыру.</p>
<p>Балалармен жеке жұмыс</p>	<p>Тақпақты мәнерлеп оқу. Бір бұлт шықты бие болып, Бір бұлт шықты түйе</p>	<p>"Зымыран". Мақсат-міндеттер. Ермексаз кесегінен шарды илеу, бағанды есу, шымшу</p>	<p>«Доппен ұшу» жаттығуы. Мақсат-міндеттер. Тілін, сөйлеу ырғағын және</p>	<p>Ойыншық итпен ойнау Құрал-жабдықтар: ойыншық ит. Тәрбиеші қолына итті</p>	<p>«Ұшақтар» саусақ жаттығуы Қане, қанат жазайық,</p>

	<p>болып, Бір бұлт шықты шошқа болып, Бір бұлт шықты қошқар болып. Қ. Мырзалиев. (сөйлеуді дамыту және көркем әдебиет)</p>	<p>амалдарын игерту. (мүсіндеу) Артикуляциялық жаттығу. - Ыш - ыш, ғарыш. - Ыз - ыз, жұлдыз. (сөйлеуді дамыту)</p>	<p>мәнерлілігін айту процесінде сөйлеу тынысын дамыту; сөйлеуді қимылдармен үйлестіру қабілеті. Құрал-жабдықтар: түрлі-түсті шарлар. Балалар қолдарында шарлармен шеңбер бойымен қозғалады және мәтінді айтады: Аспан, аспан арайлым, Саған жиі қараймын. Сені көзбен шоламын, Мен ғарышкер боламын. (сөйлеуді дамыту және көркем әдебиет)</p>	<p>ұстап: Күшігім менің, күшігім, Үй күзетер пысығым. Үргені де шамалы, Тамақ берсең болғаны. Содан кейін ол итімен бірге әр балаға келеді, итті сипап, тамақтандыруды ұсынады. Бір кесе «қиялдағы» тағамды алып келеді. Бала итті тамақтандырады. Ит «жейді», «үреді» және «рахмет» айтады. (сөйлеуді дамыту)</p>	<p>Ұшақ боп ұшайық. Ұшып - ұшып алайық, Орнымызға қонайық. (сөйлеуді дамыту және көркем әдебиет)</p>
Серуенге дайындық	<p>"Киім-кешектер мен аяқ киімді таза ұстау туралы". Мақсат-міндеттері: балаларда мәдени-гигиеналық дағдыларды, өз-өзіне қызмет ету дағдыларын қалыптастыру. Киім-кешектер мен аяқ киімдерді таза ұстаудың маңыздылығы жайлы айту, «тиянақтылық», «ұқыптылық» түсініктерімен таныстыру, киімдегі олқылықты байқауды үйрету. (мәдени-гигиеналық дағдылар, дербес әрекет)</p>				
Серуен	<p>Түскі уақыттаға серуендегі бақылауды жалғастыру. (қоршаған ортамен танысу, сөйлеуді дамыту, көркем әдебиет)</p>				
Серуеннен оралу	<p>Өз шкафын белгі бойынша тауып алуды, өз киімін өзі шешуді, өз қажеттері жайында айтуды үйрету. (дербес қимыл әрекеті)</p>				

<p>Балалардың дербес іс-әрекеті</p>	<p>Кітап бұрышында: өткен тақырыптар бойынша суреттерді қарау, сипаттау; ертегілерді есте жаңғырту, кейіпкерлердің сөздерін қайталау. (коммуникативті дағдылар, сөйлеуді дамыту, қазақ тілі, көркем әдебиет)</p> <p>Мақсат-міндеттер. Кітаптардағы суреттерді қарау, ондағы таныс заттарды атау, педагогтің өтініші бойынша суреттен заттарды тауып, сұрақ қою: «Бұл кім (не)?», «Не істеді?». Қарапайым сюжеттік суреттердің мазмұнын айтып беру. Кейіпкерлердің әрекеттерін (қимылдарын) қайталатып ойнату. Суреттердің мазмұны бойынша қойылған сұрақтарға жауап беруді дамыту.</p> <p>Музыкалық аспаптармен ойындар. Ертеңгілікке дайындық, қыс тақырыбына байланысты әндер. (музыка)</p> <p>Мақсат-міндеттер. Қимылдарды музыкалық аспаптармен (бубенмен, сылдырмақпен, маракаспен) орындау дағдысын дамыту. Ересектің дауыс интонациясы мен аспапқа бейімделе отырып, әннің қайталанатын сөздерін, музыкалық сөз тіркестерінің соңын бірге айтуға ынталандыру. Балаларды кейбір музыкалық аспаптардың (барабан, бубен, сылдырмақ) таныстыру.</p> <p>Өнер бұрышында қыс мезгілін бояу суреттерін бояу, аққала мүсіндеу және жапсыру жұмыстарын жасау. (шығармашылық дағдылар, жапсыру, мүсіндеу, сурет салу)</p> <p>Мақсат-міндеттер. Құрдастарымен бірге құрастыруға баулу, олармен ойнау, қарапайым құрастыру дағдыларын бекіту: үстіне, жанына қою. Қаламды үш саусақпен, қатты қыспай ұстау, суреттің қарапайым элементтері ретінде тік және тұйықталған дөңгелек сызықтарды қағаз бетінде жеңіл жүргізу. Мүсіндеуге арналған материалдарды қолдану, қолды дымқыл шүберекпен сүрту, дайын болған бұйымды тұғырға орналастыру, жұмыстан кейін материалдарды жинауға үйрету. Балаларды бейнелерді фланелеграфта (сызықтарда, шаршыда), қағаз бетіне қойып, құрастыруға, кескінді конструктивті тәсілмен жасауға (жекелеген бөліктерден), ересектермен бірге түстерді таңдауға (қарама-қарсы түстер) үйрету.</p> <p>Саусақ моторикасын дамытатын ойындар. (сенсорика)</p> <p>Мақсат-міндеттер. Заттарды түсі, көлемі, пішіні бойынша өз бетінше зерттеу және салыстыруға мүмкіндік беру.</p> <p>Табиғат бұрышын зерттеу, қоршаған ортамен таныстыруға арналған ойындар.</p> <p>Мақсат-міндеттер. Дәрекілікке, сараңдыққа теріс көзқарас қалыптастыру; басқа балалармен бірге, келісіп ойнауға, бір-біріне көмектесуге және жетістіктеріне, әдемі ойыншықтарға бірге қуануға баулу. «Дұрыс», «дұрыс емес», «қауіпті» түсініктерімен, серуенде және сумен,</p> <p>құммен ойындарда қауіпсіздік ережелерімен (лас суды ішпеу, құмды шашпау, тастарды лақтырмау) таныстыру, өсімдіктер мен жануарларға сүйіспеншілік таныту және қамқорлық жасау.</p>
<p>Балалардың үйіне қайтуы</p>	<p>Әңгімелесу: "2-3 жасар балалар үшін үстел ойындарын таңдау ерекшеліктері", "Ойыншықтардың материалдары мен сапасы", "Ойыншықтар не үшін керек?".</p>

Тексерілді: 
Шағын орталық әдіскері:

А.Адилова

Тәрбиелеу - білім беру процесінің циклограммасы

Білім беру ұйымы: «Ақмектеп орта мектебі» КММ «Айгөлек» шағын орталығы

Тобы: «Балауса» кіші топ

Балалардың жасы: 2-3 жас

Жоспардың құрылу кезеңі: 10-14 сәуір 2023 жыл

Күн тәртібінің кезеңдері	Дүйсенбі	Сейсенбі	Сәрсенбі	Бейсенбі	Жұма
Балаларды қабылдау	Таңғы сүзгі: балалардың терісін, дене қызуын, сыртқы келбетін тексеру. Балаларды жақсы көңіл күймен қарсы алу және оларға қолайлы жағдай жасау. Баланың көңіл күйін, оның жеке пікірін, қызығушылығын анықтау. (сөйлеуді дамыту)				
Ата-аналармен әңгімелесу, кеңес беру	Әңгімелесу: "Баланы қазақ әдебиеті классиктерінің шығармалырымен таныстырудың маңызы", "Баланың сұрақтарына, қажеттеріне құлақ асу қажет пе?", "Баланың мінезіндегі жаңа қылықтары нені білдіреді?"				
Балалардың дербес әрекеті (баяу қимылды ойындар, үстел үсті ойындары, бейнелеу әрекеті, кітаптарқарау және тағы басқа әрекеттер)	<p>"Еңбекке баулу"</p> <p>Мақсат-міндеттер. Үстел ойындары сөресінің шаңын сұртуге ынталандыру, ойыншықтармен тазалықта ойнау туралы түсіндіру; ойыннан кейін ойыншықтарды сөреге тізімдеп қоюға, ұсақ бөлшектерді өз қораптарына сала білуге дағдыландыру; әрекеттердің барысын қадағалау, мақтау.</p> <p>"Туған жер" тақпағын мәнерлен оқу, суретпен танысу.</p> <p>Мақсат-міндеттер. Балаларды туған жер туралы тақпақты тыңдап, қайталауға ынталандыру; жағымды эмоцияларға бөленуге үйрету; туған жер туралы алғашқы ұғымдарды қалыптастыру.</p> <p>Педагог тақпақты оқу алдында, балалардың назарын Қазақстанның табиғаты жайлы көріністерге аударады. Тақпақты мимиканың</p>	<p>Саусақ жаттығуы. "Тамшылар".</p> <p>Мақсат-міндеттер. Балаларды тақпақ сөздерін айта отырып, саусақтармен ойдағыдай қимылдарды жасауға ынталандыру; қолдың ұсақ моторикасын, есте сақтау, қуанышқа бөлену қабілеттерін дамыту; қардың ерігені туралы ұғымдарын қалыптастыру.</p> <p>- Көк аспанға күн шықты, (алақандарды айкастыра қою,</p>	<p>"Кең дала" тақпағын мәнерлен оқу, қимылды жаттығуы.</p> <p>Мақсат-міндеттер. Балаларды кең дала туралы тақпақты мәнерлен оқуға ынталандыру, жағымды эмоциялық қабілеттерді дамыту.</p> <p>Педагог тақпақты оқу алдында, балалардың назарын гүлденген табиғат өлкесіне аударады.</p> <p>Тақпақты мимиканың және қолдарының</p>	<p>"Лағым" тақпағын мәнерлен оқу, қимылды жаттығуы.</p> <p>Мақсат-міндеттер. Балалардың тілін дамыту, ешкінің төлі лақ туралы ұғымдарын жетілдіру; көркем сөзді мәнерлен айтуға ынталандыру.</p> <p>Құралдар: лақтың ойыншығын немесе суретін пайдалану.</p> <p>"Лағым".</p> <p>Секір, секір, лағым, Тартқанда құмарың! Желпілдесін жел күңгі,</p>	<p>Ойын-имитация (қимыл жаттығуы) "Түйелер".</p> <p>Мақсат-міндеттер. Балалардың ырғақты есту қабілетін, дыбыстық тіл мәдениетін дамыту; көркем сөзді айта тұрып, ойыншықпен қимылдау, қуанышқа бөлену қабілетін қалыптастыру.</p> <p>Құралдар: түйенің суреті немесе ойыншығы.</p> <p>"Түйелер".</p> <p>Өркенштерін май басқан, Аяқтарын пан басқан. Ащы қуып, жайылып,</p>

	және қолдарының қатысуымен оқуға болады. Көркем сөз. "Туған жер". Туған жер, алтын бесігім, Тербетгің мені төсінде. Жүреді сенің есімің Ержеткен кезде есімде. Жүреді мәңгі есімде Көкорай далаң, тауларың, Албыртқан аспан төсінде Жұлдызды тұнық таңдарың. <i>Жарасқан Әбдірашев.</i> (сөйлеуді дамыту мен көркем әдебиет)	саусақтарды созу, алақандарды ары-бері бұрау) Таратып мың шуақты. Аппақ қарды ерітіп, (саусақтарды ашып, жұму, толқындар жасау) Ағызып мың бұлақты. Тамшыланып ағады, (саусақтармен үстел бетіне, тізеге кезек соққылау) "Там-там-там" – деп соғады, Шатырдан жерге түсіп, Шалшық бетін қағады. Д. Ахметова (сөйлеуді дамыту мен көркем әдебиет)	қатысуымен оқуға болады. "Кең дала". Алақай-ау, алақай, Дала қандай кең еді! Бәрі өзімдей балақай, Қырдың гүлін тереді. Н. Әлімқұлов (сөйлеуді дамыту мен көркем әдебиет)	Жапырақша құлағың. Сырт-сырт етіп тұяғың, Би билеші, лағым! Ырғып өтіп жырадан, Басына шық қияның. Ақ лағым, ақ лақ, Мазалама маңырап. Бөпеде де сүт керек, Кете көрме жамырап! С. Желдірбаева (сөйлеуді дамыту мен көркем әдебиет)	Бетегелі белді асқан. Әнес Нарымбетов (сөйлеуді дамыту мен көркем әдебиет)
Таңертенгі жаттығу	Жалпы дамытушы жаттығулар. 1. Бастапқы қалып: жерде аяқтың арасын ашып отырып, орамалды ұшынан екі қолмен ұстау; 1–1 орамалды жоғары көтеріп, тізеге қою; 1–2 бастапқы қалыпқа келу (4-5 рет қайталау). 2. Бастапқы қалып: тік тұрып, аяқты иық деңгейінде қою, орамалды екі ұшынан екі қолмен ұстау; 2–1 еденге еңкейіп, орамал ұстаған қолды еденге тигізу; 2–2 бастапқы қалыпқа келу (3-4 рет қайталау); 3. Бастапқы қалып: тік тұрып, аяқты иық деңгейінде қою, орамалды екі ұшынан екі қолмен ұстау; 3–1 бір аяқты жоғары көтеріп, тізені бүкпеуге тырысып, орамал ұстаған қолға жақындату; екінші аяққа да осы жаттығу қайталанады. 3–2 бастапқы қалыпқа келу (3-4 рет қайталау); 4. Орамалды бір қолға ұстап, бірінің артынан бірі жүгіру. Бірінің артынан бірі жай жүріп, орамалдарды орындарына қою. (дене шынықтыру)				
Таңғы ас	Гигиеналық дағдылар Мақста-міндеттер. Үстел басындағы мәдениеттің қарапайым дағдыларын қалыптастыру: нанды үгітпеу, тамақты ауызды жауып шайнау, тамақ ішкенде сөйлемей, үстел басында дұрыс отыру. (мәдени-гигиеналық дағдылар, көркем сөз)				
Ұйымдастырылған іс-әрекетке дайындық	Балалардың жағымды көңіл-күйлерін қамтамасыз ету үшін бәсеңдеу дыбыста салмақты әуенжазбасын қосу. - Сәлем саған, туған жер! Сәлем саған, туған ел! Сәлем тобым!				


	<p>Сәлем, досым! Сәлем, көркем! Сәлем, көктем! (сөйлеуді дамыту, әлеуметтік-эмоционалды дағдылар)</p>				
Ұйымдастырылған іс-әрекеттер	<p>Дене шынықтыру "Еңбектейміз ерінбей!" Мақсат-міндеттер. Балаларды төрт тағандап доғадан еңбектеп өтуге жаттықтыру; еңбектеу кезінде қол, аяқ үйлесімділігін сақтау икемділігіне машықтандыру; төрт тағандап еңбектеп өту техникасын меңгерту. Балалардың төрт тағандап доғадан еңбектеп өту қабілетін дамыту; төрт тағандап доғадан еңбектеу кезінде денені тепе-теңдікте ұстай білу дағдыларын меңгерту; жоғары секіруде қол, дене, аяқ бұлшық еттерін жетілдіру; еңбектеу кезінде қауіпсіздік ережелерін сақтай білуге үйрету.</p>	<p>Музыка "Жер-Ана, кең дала!" Мақсат-міндеттер. Балаларды М. Жаманбалиновтың "Құлыншақ" өлеңін педагогтің соңынан қайталап, басқа балалармен қосылып өлеңді мәнерлеп айтуға талпындыру; шығарма мазмұнындағы сөздер мағынасын түсінуге үйрету; үй жануары – құлынның қозғалу ерекшелігін ажыратуға және қимылмен қайталауға машықтау.</p>	<p>Дене шынықтыру "Еңбек түбі - береке". Мақсат-міндеттер. Балаларды қолдарындағы гүлдерімен шеңбер бойымен салтанатты адымдатып, жүргізу және шашырай жүгірту; педагогтың белгісі бойынша тоқтап, гүлдерін жоғары көтеріп, бір орында салтанатты адымдау, белгі бойынша қайта жүру іскерліктерін дамыту; төрт тағандап еңбектеп өту техникасын жетілдіру; доғадан төрт тағандап еңбектеп өту кезінде денені кеңістікте ұстай отырып, епті болуға тәрбиелеу.</p>	<p>Дене шынықтыру "Еңбек етсең емерсің". Мақсат-міндеттер. Балаларды қолдарындағы орамалдарымен шеңбер бойымен салтанатты адымдатып, жүргізу және шашырай жүгірту; педагогтың белгісі бойынша тоқтап, орамалдарын жоғары көтеріп, бір орында салтанатты адымдау, белгі бойынша қайта жүру; төрт тағандап еңбектеп өту техникасын қорытындылау; ұйымдастырылған іс-әрекетін пысықтау.</p>	
Серуенге дайындық	Балаларды өз киімдерін тануға, атауға, өз шкафын таңбалауыш арқылы табуға үйрету. (мәдени-гигиеналық дағдылар, дербес әрекет)				
Серуен	<p>Бұлттарды бақылау. (қоршаған ортамен танысу, сөйлеуді дамыту) Мақсаты. Балаларды көк аспанда ақ бұлттарды бақылауға машықтандыру; бұлттардың ақ</p>	<p>Желді бақылау. (қоршаған ортамен таныстыру, сөйлеуді дамыту) Мақсат-міндеттер: ленталар көмегімен балаларды желдің күшін анықтауға шақыру, желдің бағытына назар</p>	<p>Аспанды бақылау. (қоршаған ортамен таныстыру, сөйлеуді дамыту) Мақсат-міндеттер: балаларды аспанмен байланысты ауа-райының сипаттамаларын атауға</p>	<p>Құстарды бақылау. (қоршаған ортамен таныстыру, сөйлеуді дамыту) Мақсат-міндеттер: құстарды сыртқы түрінен атап, ажырата білуге үйрету, олардың әдеттерін, қай жерде</p>	<p>Ауа температурасын бақылау. (қоршаған ортамен таныстыру, сөйлеуді дамыту) Мақсат-міндеттер. Балаларға ауаның температурасын байқауға үйрету. Ересек адамдармен</p>

	<p>мамықтарға және тағы басқа бейнелерге ұқсайтындарына көңіл аудару. "Аспанда". Бір бұлт шықты бие болып, Бір бұлт шықты түйе болып, Бір бұлт шықты шошқа болып, Бір бұлт шықты қошқар болып. Қ. Мырзалиев. "Бұлттар ұқсап ұшайық" қимыл ойыны. Балаларға бір бағыттан екінші көрсетілген бағытқа қарай жүгіруді үйрету. - Балалар, мен желмін, сендер бұлттарсыңдар. - Мен: "Қатты жел соқты!" деген кезде, сендер мен көрсеткен жерге, бұлттарға ұқсап, "ұшасыңдар". Еңбекке баулу тапсырмалары: балаларды сұхбатхананы тазалауға шақыру. Мақсаты: балаларды ересектің үлгісіне еріп, қарапайым еңбек әрекеттерін жасауға машықтандыру; топтастырымен бірге әрекет етуге, тазалыққа баулу; жағымды</p>	<p>аудару, айту, қандай жел (күшті, әлсіз, жылы, суық, көктемгі). Ересек адамдармен орындалатын қарапайым еңбек тапсырмалары (ауланы тазарту). (еңбек дағдылары) Мақсат-міндеттер: еңбек жасау қабілетін жетілдіру, жасалған жұмыстан қанағат алуды үйрету. Қимыл-қозғалыс ойындары: "Маралдарды аулау". (дене шынықтыру) Мақсат-міндеттер: ойын ережелерін сақтауға, педагогтің берген белгісі бойынша әрекет етуге, ептілікті, жүгіру жылдамдығын дамытуға үйрету. Өзіндік еркін ойын әрекеттері, қозғалыстарды дамыту (жүру), зейінді дамыту, қимылдарды үйлестіру. (дене шынықтыру)</p>	<p>үйрету, көктемде қандай аспан болатынын айту. Ересек адамдармен орындалатын қарапайым еңбек тапсырмалары (кұмды жолға себу). (еңбек дағдылары) Мақсат-міндеттер: балаларды еңбек әрекеттерін дұрыс орындауға, еңбек майданын үлестіруге үйрету. Қимыл-қозғалыс ойындары: "Тегіс жолда". (дене шынықтыру) Мақсат-міндеттер: баяу қалыппен жүруді, секіріп, тізе бүгуді үйрету. Өзіндік еркін ойын әрекеттері, қозғалыстарды дамыту: "Тар жолда". (дене шынықтыру) Мақсат-міндеттер: ептілікті, қимылдарды үйлестіруді дамыту.</p>	<p>өмір сүретінін және немен қоректенетінін, қандай пайда әкелетінін білу. Ересек адамдармен бірге орындалатын қарапайым еңбек тапсырмалары (құстарға ұя салу). (еңбек дағдылары) Мақсат-міндеттер: жиналған бұтақтардан ұя салу қабілетін, шығармашылық қабілетін дамыту. Қимыл-қозғалыс ойындары: "Тез ал, тез қой", "Жұбынды қуып жет". (дене шынықтыру) Мақсат-міндеттер: спорттық ойындарға қатысу дағдыларын дамыту, физикалық дамуға ықпал ету. Өзіндік еркін ойын әрекеттері, қозғалыстарды дамыту: "Сарбаздар" жаттығуы. (дене шынықтыру) Мақсат-міндеттер: балаларды жорық жаттығуларына жаттықтыру (педагогтің белгісі бойынша бағанаға бірінен соң бірі сапқа тұру).</p>	<p>бірге орындалатын қарапайым еңбек тапсырмалары (ересектермен бірге ауланы сыпыру). (еңбек дағдылары) Қимыл-қозғалыс ойындары: "Біз көңілді балалармыз", "Аю мен аралар". (дене шынықтыру) Мақсат-міндеттер: балаларды ойын ережелерін сақтауға, мәтінге сәйкес әрекет етуге үйрету, физикалық белсенділікті дамыту. Өзіндік еркін ойын әрекеттері, қозғалыстарды дамыту: "Доп лақтыру". (дене шынықтыру) Мақсат-міндеттер: күш сала отырып, ептілікті дамыту.</p>
--	---------------------------------------------------------------------------------------------------------------------------------------------------------------------------------------------------------------------------------------------------------------------------------------------------------------------------------------------------------------------------------------------------------------------------------------------------------------------------------------------------------------------------------------------------------------------------------------------------------------------------------------------------------------------------------------------------------------------------------------------------------------------------------	-------------------------------------------------------------------------------------------------------------------------------------------------------------------------------------------------------------------------------------------------------------------------------------------------------------------------------------------------------------------------------------------------------------------------------------------------------------------------------------------------------------------------------------------------------------------------------------------------------------------------------------------------------------------	------------------------------------------------------------------------------------------------------------------------------------------------------------------------------------------------------------------------------------------------------------------------------------------------------------------------------------------------------------------------------------------------------------------------------------------------------------------------------------------------------------------------------------------------------------------------------------------------------------------	-------------------------------------------------------------------------------------------------------------------------------------------------------------------------------------------------------------------------------------------------------------------------------------------------------------------------------------------------------------------------------------------------------------------------------------------------------------------------------------------------------------------------------------------------------------------------------------------------------------------------------------------------------------------------------------------------------------------------------------------------------------------	---------------------------------------------------------------------------------------------------------------------------------------------------------------------------------------------------------------------------------------------------------------------------------------------------------------------------------------------------------------------------------------------------------------------------------------------------------------------------------------------------------------------

	эмоцияларды дамыту.				
Серуеннен оралу	Серуеннен кейін беті-қолды сумен тазалап жуу дағдысын бекіту. Сылдырлайды мөлдір су, Мөлдір суға қолыңды жу. Жуынсаң сен әрдайым, Таза бетің, маңдайың. (мәдени-гигиеналық дағдылар)				
Түскі ас	Гигиеналық дағдылар Мақсат-міндеттер. Жеке заттарды қолдану (қол орамал, майлық, орамал, тарақ, түбек) киіміндегі олқылықты байқау және оны өз бетінше, ересектердің көмегімен ретке келтіру, белгілі бір ретпен киіну және шешіну, әртүрлі ілгектерді қолдана білу, ұйықтар алдында киімдерін шкафқа немесе орындыққа ұқыпты бүктеп қою. (мәдени-гигиеналық дағдылар)				
Күндізгі ұйқы	Балалардың тыныш ұйықтауына жағымды жағдай жасау.				
Біртіндеп ұйқыданояту, сауықтыру шаралары	Төсектегі жаттығулар. Ұйқыдан оянғанда бірден төсектен тұруға болмайды. Біртіндеп тұру қажет. 1. Балалар төсекте арқамен жатып, қолын жанына созады, демдерін еркін шығарады. 2. Балалар төсекте арқамен жатып, қолды екі жаққа созады, жұдырықтарын жұму, қолдарын алға созып айқастырады, демалады. 3. Балалар төсекте арқамен жатып, қолдарын бастарына қойып, кезекпен сол аяқтарын, оң аяқтарын көтереді, екеуін бірге ұстап, жайлап түсіреді. 4. Балалар төсекте арқамен жатып, қолдарын жанына ұстап, аяқтарын көтеріп "велосипед" тебеді Төсектен тұрғызу. (мәдени-гигиеналық дағдылар, дербес әрекет)				
Бесін ас	"Қолды қалай дұрыс жуу керек». Сабынды қалай дұрыс ұстау, қолды сабындау, оны сүрту керектігін түсіндіру. Тәрбиеші қолды не үшін жуу керектігі жайлы сұрақ қояды. Кейін шараның орындалу ретін айтады, түсіндірме жасай отырып көрсету: Алдымен сабынның жан-жағын сипалаймыз, кейін оны сабын салғышқа салып алақанымызды сипаймыз — бірі екіншісін, енді саусақтарды айқастырып "кірпі" жасаймыз. Артынан қолды қалай сүрту керектігін көрсету. (мәдени-гигиеналық дағдылар)				
Балалардың дербес әрекеті (баяу қимылды ойындар, үстел үсті ойындары, бейнелеу әрекеті, кітаптарқарау және тағы басқа әрекеттер)	Көркем әдебиеттен ойын-жаттығу "Құлыншақ". Мақсат-міндеттер. Балаларды М. Жаманбалиновтың "Құлыншақ" өлеңін педагогтің соңынан қайталап, басқа балалармен қосылып өлеңді мәнерлеп айтуға талпындыру; шығарма мазмұнындағы сөздер	Құрастырудан ойын-жаттығу "Құс ұясы". Мақсат-міндеттер. Балаларды "құс ұясын" құрастыруда "қорап", "үйшік" жасауды еске түсіріп, құрастыру амалдарын қолдануға үйрету; призманы шатыр түрінде қолдануды меңгерту; педагогтің әдістеріне	Қоршаған ортамен танысудан ойын-жаттығу "Жылқы мен құлын". Мақсат-міндеттер. Балаларға үй жануары жылқы мен құлынның тіршілігі және олардың адам өмірінде алатын орны туралы жалпы түсінік беру; сурет мазмұнында аталған кейіпкерлерді байқап,	Музыкадан ойын-жаттығу "Жер-Ана". Мақсат-міндеттер. Балалардың әннің сипаты мен сөздік мағынасын түсініп, музыкалық фрагментті мұқият тыңдай білу қабілеттерін дамыту; музыкалық-ырғақтық қимылдарды топпен еркін жасауға	Ритмикалық жаттығулар. Ағаштарда, (қолдар көтеру, жан-жаққа теңселту) Гүлдерде, (гүлді көрсету: екі жұдырықты біріктіру, саусақтарды жоғары созу, алақанды ашып-жабу) Жасыл бұталарда, (отыру, алақанды ашу) Қарлығаштар да («қанаттарын» сермеп)

	<p>мағынасын түсінуге үйрету; үй жануары – құлынның қозғалу ерекшелігін ажыратуға және қимылмен қайталауға машықтау.</p>	<p>және үлгіге сай құрылыс нысанын жасауға дағдыландыру; құстардың тіршілігі туралы ұғымдарын қалыптастыру. Балалардың құрылыс материалдарының қасиеттерін қабылдауы мен кеңістікте бағдарлау мүмкіндіктерін арттыру; қолдың ұсақ моторикасын, зейіні мен ақыл-ойын дамыту.</p>	<p>атап көрсетуге машықтау, сурет тақырыбын ортақ қимыл-әрекеттер аясында бір тұтас оқиға ретінде қабылдауға үйрету.</p>	<p>дағдыландыру.</p>	<p>Қояндар да (секірді) Қыздар мен ұлдар да - (бір орында жүру) Барлығымыз тұрамыз осында (қолды алға созу, алақанды көтеру) Үлкен ғаламшарда (үлкен шарды көрсетеді) (сөйлеуді дамыту, дене шынықтыру)</p>
<p>Балалармен жеке жұмыс</p>	<p>Ойын-имитация. "Құлыншақ". Мақсат-міндеттер. Балаларды көркем сөздің ырғағына сай қимылдауға, құлыншақтардың қимылдарына еліктей білуге ынталандыру; үй жануарларының төлдері жайында ұғымдар қалыптастыру: түйсікті, жағымды эмоцияларды дамыту; әлеуметтік қатынастарды қалыптастыру, достыққа тәрбиелеу. Балаларға құлыншақтардың маскаларын кигізу. "Құлыншақ". Құлын, құлын, құлыншақ, Желкілдейді тұлымшақ. Маңдайында жұлдызы, Құйрығында құндызы.</p>	<p>Н. Жанаев «Табиғат анамыз» тақпағын мәнерлеп оқу. Табиғат ол анамыз, Табиғатқа баламыз. Құшағында ойнаймыз, Шаттық әнге саламыз. Жазда аралап тауында, Барамыз біз бауында. Өзеніне шомылып, Жүгіреміз жауында. (сөйлеуді дамыту және көркем әдебиет)</p>	<p>"Бақ-бақ суретін жинайық" дамытушы жаттығуы. Балалар үшін бірнеше ұяшыққа бөлініп, бірыңғай түспен жабылған панно көрсетіледі. Педагог ұяшықтарды кезекпен ашып тұрады, балалар бақбақтың қай бөлігі ашылғанын атайды (басы, сабағы, жапырағы). Балалар атап бере алмай жатса, бақбақтың толық ашылған суретін ұсынып, балаларға айтқызу керек. Сурет ашылғаннан кейін балаларға бақбақтың бөліктерін қайталау керек.. - Балалар, бақбақ ағаш па? Бақбақ – гүл.</p>	<p>"Далада қызғалдақтар өсті" шығармашылық рефлексиясы. Табакшаға салынған үшбұрыш, дөңгелектер мен санау таяқшаларын үлестіріледі. Балалар үстелде геометриялық пішіндерден далада өскен гүлдерді құрастырады.</p>	<p>"Аңдар не істей алады?" атты мультфильмін көру. Мақсат-міндеттер. Балалардың аңдар мен құстардың қимылдарын байқауға, сәйкес еліктеу қимылдарын жасауға ынталандыру. (сөйлеуді дамыту, музыка)</p>

	М. Жаманбапинов. (сөйлеуді дамыту және көркем әдебиет)		Қайталайық. Жарайсыңдар. - Балалар, гүлдерді жұлуға болмайды. Гүлдерді күту керек. - Бақбақ қандай тамаша! Алақай! (сөйлеуді дамыту, қоршаған ортамен танысу)		
Серуенге дайындық	"Киім-кешектер мен аяқ киімді таза ұстау туралы". Мақсат-міндеттері: балаларда мәдени-гигиеналық дағдыларды, өз-өзіне қызмет ету дағдыларын қалыптастыру. Киім-кешектер мен аяқ киімдерді таза ұстаудың маңыздылығы жайлы айту, «тиянақтылық», «ұқыптылық» түсініктерімен таныстыру, киімдегі олқылықты байқауды үйрету. (мәдени-гигиеналық дағдылар, дербес әрекет)				
Серуен	Түскі уақыттаға серуендегі бақылауды жалғастыру. (қоршаған ортамен танысу, сөйлеуді дамыту, көркем әдебиет)				
Серуеннен оралу	Өз шкафын белгі бойынша тауып алуды, өз киімін өзі шешуді, өз қажеттері жайында айтуды үйрету. (дербес қимыл әрекеті)				
Балалардың дербес іс-әрекеті	Кітап бұрышында: өткен тақырыптар бойынша суреттерді қарау, сипаттау; ертегілерді есте жаңғырту, кейіпкерлердің сөздерін қайталау. (коммуникативті дағдылар, сөйлеуді дамыту, көркем әдебиет) Кітаптардағы суреттерді қарау, ондағы таныс заттарды атау, педагогтің өтініші бойынша суреттен заттарды тауып, сұрақ қою: «Бұл кім (не)?», «Не істеді?». Қарапайым сюжеттік суреттердің мазмұнын айтып беру. Кейіпкерлердің әрекеттерін (қимылдарын) қайталатып ойнату. Балалардың назарын кітапты қарап отырған балаға аудару. Сөздердің дұрыс айтылуын, зат есімдердің көпше түрде дұрыс қолданылуын ескеріп, сын есімдерді зат есімнің көпше түрімен сәйкестендіру. Балалармен бірге балалар әдебиетінің шығармаларына арналған иллюстрацияларды қарау. Музыкалық аспаптармен ойындар. Ертеңгілікке дайындық, қыс тақырыбына байланысты әндер. (музыка) Әртүрлі кейіпкерлердің қимылдарын ойындарда көрсету (қанатын жайып ұшқан құстар), ойындар мен әндерді сахналау. Музыкалық иллюстрациямен сүйемелденетін әңгімелерге қызықтыру. Кейіпкерді иллюстрациялар, әңгімелер бойынша тану және музыканы есте сақтау. Әуенді интонациямен және ырғақты дұрыс жеткізу. Өнер бұрышында қыс мезгілін бояу суреттерін бояу, аққала мүсіндеу және жапсыру жұмыстарын жасау. (шығармашылық дағдылар, жапсыру, мүсіндеу, сурет салу)				
Балалардың үйіне қайтуы	Әңгімелесу: "Баланы қазақ әдебиеті классиктерінің шығармалырымен таныстырудың маңызы", "Баланың сұрақтарына, қажеттеріне құлақ асу қажет пе?", "Баланың мінезіндегі жаңа қылықтары нені білдіреді?".				

Тексерілді: 
Шағын орталық әдіскері:

А.Адилова

Тәрбиелеу - білім беру процесінің циклограммасы

Білім беру ұйымы: «Ақмектеп орта мектебі» КММ «Айгөлек» шағын орталығы

Тобы: «Балауса» кіші топ

Балалардың жасы: 2-3 жас

Жоспардың құрылу кезеңі: 17-21 сәуір 2023 жыл

Күн тәртібінің кезеңдері	Дүйсенбі	Сейсенбі	Сәрсенбі	Бейсенбі	Жұма
Балаларды қабылдау	Таңғы сүзгі: балалардың терісін, дене қызуын, сыртқы келбетін тексеру. Балаларды жақсы көңіл күймен қарсы алу және оларға қолайлы жағдай жасау. Баланың көңіл күйін, оның жеке пікірін, қызығушылығын анықтау. (сөйлеуді дамыту)				
Ата-аналармен әңгімелесу, кеңес беру	Әңгімелесу: "Отбасыдағы әке, ана, ата-әже тәрбиесі және баланың дамуы", "Баланың өз ойын нақтылы жеткізуі қай жастан басталу керек?"				
Балалардың дербес әрекеті (баяу қимылды ойындар, үстел үсті ойындары, бейнелеу әрекеті, кітаптарқарау және тағы басқа әрекеттер)	<p>"Еңбекке баулу"</p> <p>Мақсат-міндеттер. Ойын бұрыштарында тұрған ойыншықтарды өз еркімен алып, өзге баламен бөлісіп, алмасуға ынталандыру; ойын әрекеттерін жасауды қадағалау; ойнап болғаннан кейін ойыншықты өз орнына жинау әдебін бекіту, мақтау; ойнамау себебін айтуға үйрету ("ойнап болдым").</p> <p>Ойын-имитация (қимылды жаттығу) "Жас қарағай".</p> <p>Мақсат-міндеттер. Балалардың ырғақты есту қабілетін, дыбыстық тіл мәдениетін дамыту; көркем сөзді айта тұрып, ойыншықпен қимылдау, қуанышқа бөлену қабілетін қалыптастыру. Құралдар: қарағайдың суреті. Жас қарағай Жас баладай Қаз тұрды да, бойлайды. Тауды аралай, тасты</p>	<p>«Ғажайып хатқалта» дидактикалық ойын. Мақсаты: хатқалтадан шығарылған суреттердегі заттардың атауын дұрыс атау. Шарты: педагог суреттерді кезекпен шығарып, заттардың атауын дауыстап атайды; балалар суретке қарап қызығады, педагогтің сонынан атауға тырысады. Хатқалта. - Балалар, біреу бізге хатқалта салып</p>	<p>Тақпақты мәнерлеп оқу, қимыл жаттығуы. "Торғай-торғай тоқылдақ" (ел аузынан) Мақсат-міндеттер. Балаларды торғай ойыншығына қарап, халық ауыз әдебиетінде сақталған тақпақты мәнерлеп айтуға ынталандыру; тілін, есте сақтау қабілетін, жағымды эмоцияларды дамыту. - Торғай-торғай, тоқылдақ</p>	<p>«Сикырлы қыстырғыштар» дидактикалық ойыны Мақсат-міндеттер. Балаларға қажетті түсті қыстырғыштарды, тактильді сезімдерді, екі түсті кезектесіп тұратын қыстырғыштарды тандауға үйрету, шығармашылық қабілетін дамыту. Материал: қарапайым киімдер, басылған суреттер. Ойын барысы: балалар ағашқа бұтақтар, күнге -</p>	<p>«Кұстар» ойын-имитациясы. Мақсат-міндеттер. Балалардың ырғақты есту қабілетін, дыбыстық мәдениетін дамыту; көркем сөзді айту, қуанту қабілетін қалыптастыру. Құрал-жабдықтар: құстардың маска-таксиялары. Қарлығаш боп ұшайық, Қарға бозып секірейік. Торғай болып қонайық, Тоқылдап боп шоқияқ. (сөйлеуді дамыту және көркем әдебиет,</p>

	аралай, Жүгіріп жел, ойнайды. Ш. Мәмбетов (сөйлеуді дамыту және көркем әдебиет, дене шынықтыру)	жіберіпті! - Мынау - хатқалта. Бұл хатқалтада не бар? Хатқалтада ағаш, бүршік, жапырақ, гүл мен жемістің суреті болады. Педагог хатқалтағы суреттерді бір-бірден шығарады. Хатқалтадағы суреттердің атауын дауыстап атайды. Балалармен бірге қайталайды. Балаларға сөздерді дұрыс айтқызады. (сөйлеуді дамыту, қоршаған ортамен таныстыру)	Жерден тары шоқып ап, Бөтегесі томпайып, Түймедей боп монтайып, "Шіп-шіп" десіп отырар, Торғай-торғай топтаған. Торғайды торғай мақтаған, Бір торғай ұшса боранда, Іздеп бәрі жоқтаған. (сөйлеуді дамыту және көркем әдебиет, дене шынықтыру)	сәулелер, қызылшағашындары және т.б. қыстыруды үйренеді. (сенсорика, қоршаған ортамен таныстыру)	қоршаған ортамен таныстыру)
Таңертенгі жаттығу	Жалпы дамытушы жаттығулар. 1."Саусақтарым сәлем дейді бәріңе" – екі алақанды жайып, ашып-жұму (3-4 рет қайталау); 2."Қайырлы күн деп, күлімдейді көздерім", көздерін сипап, кірпіктерін қағып, күлімдеу; 3."Қайырлы таң, жаңалық бар деп құлағым", құлақтарын сипап, басын екі жаққа кезек иеді. 4."Қайырлы таң дейді менің қолдарым!" – деп, қол білезіктерін айналдырады; 5."Қайырлы таң дейді менің денем де!" – деп, денесін қозғайды (3-4 рет қайталау); 6. "Қайырлы таң дейді менің аяғым!" – деп, екі аяғын кезек-кезек алға қояды (3-4 рет қайталау); Бірінің артынан бірі жай жүріп, ""Тамаша, тамаша, бір, екі деп санаса"" деп айта жүріп, орындықтарға жайғасады." (дене шынықтыру)				
Таңғы ас	Гигиеналық дағдылар Мақта-міндеттер. Үстел басындағы мәдениеттің қарапайым дағдыларын қалыптастыру: нанды үгітпеу, тамақты ауызды жауып шайнау, тамақ ішкенде сөйлемей, үстел басында дұрыс отыру. (мәдени-гигиеналық дағдылар, көркем сөз)				
Ұйымдастырылған іс-әрекетке дайындық	Балалардың жағымды көңіл-күйлерін қамтамасыз ету үшін бәсеңдеу дыбыста салмақты әуенжазбасын қосу. - Сәлеметсіңдер ме, балалар! Сәлеметсіңдер ме, ағаштар! Сәлеметсіңдер ме, үйлер! Сәлеметсіңдер ме, гүлдер! (сөйлеуді дамыту, әлеуметтік-эмоционалды дағдылар)				

<p>Ұйымдастырылған іс-әрекеттер</p>	<p>Дене шынықтыру "Егейік көктем ағашын". Мақсат-міндеттер. Балаларды құм салынған қаптарды оң және сол қолмен тік бағытта лақтыра білуге үйрету; лақтыру кезінде қол, аяқ үйлесімділігін сақтай білуге жаттықтыру; құм салынған қаптарды екі қолмен кезек лақтыру техникасын меңгерту. Балалардың құм салынған қаптарды оң және сол қолмен тік бағытта лақтыра білу қабілетін дамыту; лақтыру кезінде қол, аяқ үйлесімділігін сақтай білу дағдыларын меңгерту; құм салынған қаптарды екі қолмен кезек лақтыруда қол, дене, аяқ бұлшық еттерін жетілдіру; құм салынған қаптарды екі қолмен кезек лақтыру техникасын меңгерту; лақтыру кезінде қауіпсіздік ережелерін сақтай білуге үйрету.</p>	<p>Музыка "Жасыл желек" Мақсат-міндеттер. Педагог балалардың ән айту кезінде орындықта дұрыс отыру қалыптарын қадағалайды. Ән айтуда балалар тез шаршап қалмас үшін дұрыс тыныс алу техникасын жетілдіру үшін дауыстық аппаратқа арналған қысқа және ұзақ демді алу жаттығуын жасатады. Бұл жаттығулар баланың дыбыстық аппаратын жетілдіріп, ән айту кезінде еркін дем алып, дем шығаруына жағдай жасайды.</p>	<p>Дене шынықтыру "Еңбегіне қарай өнбегі." Мақсат-міндеттер. Балаларды сапқа тұрғызып, бірінің артынан бірін жүргізу; психогимнастика жасау іскерліктерін дамыту; құм салынған қаптарды оң және сол қолмен тік бағытта лақтыру техникасын жетілдіру; ептілікке тәрбиелеу.</p>	<p>Дене шынықтыру "Еңбек ептілікті сүйеді." Мақсат-міндеттер. Балаларды бір қатарға тұрғызып, құм салынған қаптарды оң және сол қолмен тік бағытта лақтыру техникасын дамыта отырып, оқу қызметін пысықтау, ептілікке, шапшаңдыққа тәрбиелеу.</p>	
<p>Серуенге дайындық</p>	<p>Балаларды өз киімдерін тануға, атауға, өз шкафын таңбалауыш арқылы табуға үйрету. (мәдени-гигиеналық дағдылар, дербес әрекет)</p>				
<p>Серуен</p>	<p>Ағаштарды бақылау. (қоршаған ортамен танысу, сөйлеуді дамыту) Мақсат-міндеттер. Балалардың ағаштар құрылымы туралы</p>	<p>Табиғаттағы маусымдық өзгерістерді бақылау. (қоршаған ортамен танысу, сөйлеуді дамыту) Мақсат-міндеттер:</p>	<p>"Достар мен отбасылардың қауіпсіздігі", балабақша алаңында мақсатты серуендеу. (қоршаған ортамен танысу, сөйлеуді</p>	<p>Бұлттарды бақылау. (қоршаған ортамен танысу, сөйлеуді дамыту) Мақсаты: әлемді тұтас қабылдаудың негізі ретінде жер мен көктің</p>	<p>Жаяу жүргіншілер жолын бақылау. (қоршаған ортамен танысу, сөйлеуді дамыту) Мақсат-міндеттер: жолдың жаяу жүргінші</p>

	<p>ұғымдарын жетілдіру; ағаштардың бүршік атқанын байқату; зейінін, ойлау қабілеттерін дамыту.</p> <p>"Желектер".</p> <p>Желде тұрған желектер (алақандарды ашып, саусақтарды тікірейту) Дінгегімен қоса теңселер, (қолдарды шынтаққа қойып, шайқау) Бұталарды шайқайды, (қолдарымен оң-солға бұлғау) Жапырақпен ойнайды. (саусақтарымен жыбырлату) Д. Ахметова</p> <p>Еңбекке баулу тапсырмалары: балаларды ағаштан түсіп қалған ұсақ, құрғақ бұтақтарды жинауға шақыру. (еңбек дағдылары) Мақсат-міндеттер: балаларды қарапайым еңбек әрекеттерін жасауға машықтандыру; тазалықты сақтауға деген қызығушылықты арттыру; еңбексүйгіштікке тәрбиелеу.</p> <p>"Кірпі" қимылды жаттығуы. (дене шынықтыру) Мақсат-міндеттер. Балаларды кірпі туралы</p>	<p>балалардың жыл мезгілі туралы білімдерін бекіту; бақылау дағдыларын дамыту.</p> <p>Ересек адамдармен бірге орындалатын қарапайым еңбек тапсырмалары (құстарды тамақтандыру). (еңбек дағдылары) Мақсаты: Қимыл-қозғалыс ойындары: "Жапалақтар". (дене шынықтыру) Мақсат-міндеттер: балаларды ойын ережелерін сақтауға, жүгіру кезінде негізгі қимылдарды дәл орындауға, жеңіл қозғалуға, бүкіл ойын кеңістігін пайдалануға үйрету.</p> <p>Өзіндік еркін ойын әрекеттері, қозғалыстарды дамыту, ырғақты қимылдарға машықтандыру. "Мен секілді жаса". (дене шынықтыру) Мақсат-міндеттер: моториканы дамыту, эмоционалды көңіл-күйлерін көтерілуге ықпал ету.</p>	<p>дамыту) Мақсат-міндеттер: балаларды учаскедегі тексеруге шақыру, болуы мүмкін қауіпті анықтау, қауіпті жағдайлардың алдын-алу үшін не істеу керектігін талқылау.</p> <p>Ересек адамдармен бірге орындалатын қарапайым еңбек тапсырмалары (құстарды тамақтандыру). (еңбек дағдылары) Мақсат-міндеттер: құстарды тамақтандыру үшін орынды тандауды, құстарды байқауға үйрету; балаларды құстарға қамқорлық жасауға шақыру.</p> <p>Қимыл-қозғалыс ойындары: "Қу түлкі". (дене шынықтыру) Мақсат-міндеттер: балаларды жүгіруге жаттықтыру, ептілікті дамыту, дене белсенділігін арттыру.</p> <p>Өзіндік еркін ойын әрекеттері, қозғалыстарды дамыту: "Нысанаға жет". (дене шынықтыру) Мақсат-міндеттер: алға қозғалыспен балаларды</p>	<p>бірлігі туралы сананы қалыптастыруды жалғастыру.</p> <p>Ересек адамдармен орындалатын қарапайым еңбек тапсырмалары (ауладағы бұтақтарды жинау). (еңбек дағдылары) Мақсат-міндеттер: нұсқаулыққа сәйкес және бірлесіп жұмыс істеу қабілетін қалыптастыру, жалпыға бірдей жұмыс істеуге деген ұмтылысты тәрбиелеу.</p> <p>Қимыл-қозғалыс ойындары: "Сұңқар мен түлкі". (дене шынықтыру) Мақсат-міндеттер: ойын ережелерін айтуға, жүгіру кезінде негізгі қимылдарды дұрыс орындауға үйрету.</p> <p>Өзіндік еркін ойын әрекеттері, қозғалыстарды дамыту: "Ең жылдам". (дене шынықтыру) Мақсат-міндеттер: жылдам жүгіру кезінде жаттығу; ептілікті, физикалық қасиеттерді дамыту.</p>	<p>бөлігі, жол ережелері туралы білімдерін қалыптастыру.</p> <p>Ересек адамдармен орындалатын қарапайым еңбек тапсырмалары (кішкентай бұтақтарды жинау). (еңбек дағдылары) Мақсат-міндеттер: еңбек етуді өз бетінше орындауға үйрету.</p> <p>Қимыл-қозғалыс ойындары: "Ұстап ал" (дене шынықтыру) Мақсат-міндеттер: балаларды ережелер бойынша ойнауға үйрету, ептілікті, батылдықты дамыту, ашық ойындарға деген қызығушылықты дамыту.</p> <p>Өзіндік еркін ойын әрекеттері, қозғалыстарды дамыту: "Жүгірейік". (дене шынықтыру) Мақсат-міндеттер: жылдамдықты, ептілікті дамыту.</p>
--	----------------------------------------------------------------------------------------------------------------------------------------------------------------------------------------------------------------------------------------------------------------------------------------------------------------------------------------------------------------------------------------------------------------------------------------------------------------------------------------------------------------------------------------------------------------------------------------------------------------------------------------------------------------------------------------------------------------------------------------------------------------------------------	------------------------------------------------------------------------------------------------------------------------------------------------------------------------------------------------------------------------------------------------------------------------------------------------------------------------------------------------------------------------------------------------------------------------------------------------------------------------------------------------------------------------------------------------------------------------------------------------------------------------------------------------------------------------------------------------------------	----------------------------------------------------------------------------------------------------------------------------------------------------------------------------------------------------------------------------------------------------------------------------------------------------------------------------------------------------------------------------------------------------------------------------------------------------------------------------------------------------------------------------------------------------------------------------------------------------------------------------------------------------------------------------------------------------------------------------------------------------------------------------------------	--------------------------------------------------------------------------------------------------------------------------------------------------------------------------------------------------------------------------------------------------------------------------------------------------------------------------------------------------------------------------------------------------------------------------------------------------------------------------------------------------------------------------------------------------------------------------------------------------------------------------------------------------------------------------------------------------------------------------------	----------------------------------------------------------------------------------------------------------------------------------------------------------------------------------------------------------------------------------------------------------------------------------------------------------------------------------------------------------------------------------------------------------------------------------------------------------------------------------------------------------------------------------------------------------------------------------------------------------------------------------

	<p>тақпақты тыңдап, жағымды эмоцияларға бөленіп, кірпіге еліктей білуге баулу.</p> <p>Педагог кірпі ойыншығын не суретін көрсетеді.</p> <p>- Балалар, бұл не?</p> <p>- Бұл кірпі, жарайсындар!</p> <p>- Кірпі, сен қайдан келесің?</p> <p>Қандай қоректі іздейсің?</p> <p>Пысылдайсың, пысылдайсың, Тоқтамайсың, тоқтамайсың.</p> <p>Д. Ахметова</p> <p>- Қанекей, кірпі ұқсап, мына жатқан жолдармен асықпай жүгірейік.</p> <p>Педагог балаларды алаңның түрлі бағыттарына балаларды ертіп, асықтырмай жүгіртеді.</p>		екі аяқпен секіруге жаттықтыру.		
Серуеннен оралу	<p>Серуеннен кейін беті-қолды сумен тазалап жуу дағдысын бекіту.</p> <p>Сылдырлайды мөлдір су, Мөлдір суға қолыңды жу. Жуынсаң сен әрдайым, Таза бетің, маңдайың.</p> <p>(мәдени-гигиеналық дағдылар)</p>				
Түскі ас	<p>Гигиеналық дағдылар</p> <p>Мақсат-міндеттер. Жеке заттарды қолдану (қол орамал, майлық, орамал, тарақ, түбек) киіміндегі олқылықты байқау және оны өз бетінше, ересектердің көмегімен ретке келтіру, белгілі бір ретпен киіну және шешіну, әртүрлі ілгектерді қолдана білу, ұйықтар алдында киімдерін шкапка немесе орындыққа ұқыпты бүктеп қою.</p> <p>(мәдени-гигиеналық дағдылар)</p>				
Күндізгі ұйқы	<p>Балалардың тыныш ұйықтауына жағымды жағдай жасау.</p>				
Біртіндеп ұйқыданояту, сауықтыру шаралары	<p>Жалпақтабандықтың алдын алу мақсатында денсаулық жолдарымен жүру.</p> <p>Алған білімдерін бекітіп, мәдени-гигиеналық дағдыларын орындау.</p> <p>"Сылдыр, сылдыр, сылдыр су" ойын жаттығулары.</p>				

	(дене шынықтыру)				
Бесін ас	<p>"Қолды қалай дұрыс жуу керек». Сабынды қалай дұрыс ұстау, қолды сабындау, оны сұрту керектігін түсіндіру. Тәрбиеші қолды не үшін жуу керектігі жайлы сұрақ қояды. Кейін шараның орындалу ретін айтады, түсіндірме жасай отырып көрсету: Алдымен сабынның жан-жағын сипалаймыз, кейін оны сабын салғышқа салып алақанымызды сипаймыз — бірі екіншісін, енді саусақтарды айқастырып "кірпі" жасаймыз. Артынан қолды қалай сұрту керектігін көрсету.</p> <p>(мәдени-гигиеналық дағдылар)</p>				
Балалардың дербес әрекеті (баяу қимылды ойындар, үстел үсті ойындары, бейнелеу әрекеті, кітаптарқарау және тағы басқа әрекеттер)	<p>Сөйлеуді дамытудан ойын-жаттығу "Көктем келді". Мақсат-міндеттер. Балаларға көктемгі құбылыстар және көктемгі ағаштар туралы түсінік беру; сурет бойынша сұрақтарға жауап беруде байланыстыра сөйлеуін жетілдіру; көктем туралы жаттамақтарды айту арқылы көктемгі құбылыстарды бақылауға үйрету.</p>	<p>Сенсорикадан ойын-жаттығу "Пойызбен саяхат." Мақсат-міндеттер. Балаларды заттардың түсі мен көлемі және пішіні бойынша салыстыру, ажырата білу іскерлігіне үйрету; заттардың сенсорикалық қасиеттері мен сапалары туралы білімдерін әртүрлі жаттығуларды қолдану арқылы жетілдіру; түстері біркелкі, ұқсастығы шамалы бірыңғай пішіндердің сәйкестігін байқауға дағдыландыру.</p>	<p>Қоршаған ортамен танысудан ойын-жаттығу "Аққайың". Мақсат-міндеттер. Балаларды аққайыңды бақылай білу негіздеріне үйрету; аққайыңның өзге ағаштардан ерекшеліктерін байқау дағдыларын қалыптастыру; аққайың туралы жалпы түсінік беру.</p>	<p>Жапсырудан ойын-жаттығу "Алқаны жинайық". Мақсат-міндеттер. Балаларды екі түсті, көлемі бірдей домалақ пішіндерді доғал сызықтың бойына орналастыруға үйрету; домалақтардың (моншақтар) түстерінің сәйкес келуін байқауға дағдыландыру; желімді пішіндерге қылқаламмен жағып жапсыру, сүлгіні қолдану іскерлігін қалыптастыру; балалардың байқағыштығы мен икемділігін, қолдың ұсақ моторикасын, түспен пішінді қабылдауын, танымы мен зейінін дамыту; балаларды ұқыптылық пен төзімділікке тәрбиелеу; жапсыру іс-әрекетіне деген қызығушылықтарын қалыптастыру.</p>	<p>"Шыршаларды құрастырайық" үстел ойыны. Мақсат-міндеттер. Балаларды үшбұрыштар арқылы шыршаларды құрастыруға ынталандыру; қолдың ұсақ моторикасын, жазықтықты бағдарлау және ойлау қабілеттерін дамыту. Құралдар: үшбұрыштардың ұсақ модельдері (пластик немесе катпа қағаз). Педагог балаларға шыршаның суретін көрсетіп, оның сұлбасын үшбұрыштардан құрастыруға мүмкіндік береді. Балалар шыршаларды құрастырып болғаннан кейін, педагог үлгіні балалардың жұмыстарымен салыстырады. (сенсорика, қоршаған ортамен таныстыру)</p>

<p>Балалармен жеке жұмыс</p>	<p>Ойын-имитация (қимыл жаттығуы) "Жас қарағай". Жас қарағай Жас баладай Қаз тұрды да, бойлайды. Тауды аралай, тасты аралай, Жүгіріп жел, ойнайды. Ш. Мәмбетов (сөйлеуді дамыту және көркем әдебиет)</p>	<p>Саусақ жаттығуы. Мақсат-міндеттер: балалардың ұсақ қол моторикасын, сөйлеу қабілетін, жағымды эмоцияларды дамыту. Гүлдер нәзік болады, (Саусақтарды баяу ашу) Қаулап өсіп толады. (Қолдарын үстіге созып, бұлғайды) Қарамасан аялап, Солып, курап қалады. (Саусақтарын баяу жабу) (сөйлеуді дамыту)</p>	<p>"Торғай-торғай тоқылдақ" қимыл жаттығуы. (Ел аузынан) - Торғай-торғай, тоқылдақ, Жерден тары шоқып ап, Бөтегесі томпайып, Түймедей боп монтайып, "Шіп-шіп" десіп отырар, Торғай-торғай топтаған. Торғайды торғай мақтаған, Бір торғай ұшса боранда, Іздеп бәрі жоқтаған. (сөйлеуді дамыту және көркем әдебиет)</p>	<p>"Қайсысы дұрыс?" зейінді дамыту. Балалар алдына панноға бір қатарда аққайыңның дұрыс суреті мен оның бірнеше қате суреттері көрсетіледі: * 1-діңгегі қызыл, 2-діңгегі көк, 3-діңгегі ақ; * 1-діңгегі ақ, бірақ шыршаның бұталары мен инелері салынған; 2-діңгегі ақ, бұталары мен жапырақтары бар аққайың суреті; 3-діңгегі ақ, бірақ аласа, бұтаға ұқсайтын ағаш. - Балалар, мына қатардағы қайсысы аққайың? Көрсетейікші. Жарайсындар. (қоршаған ортамен таныстыру)</p>	<p>Артикуляциялық жаттығу. - Аш - аш, ағаш. - Шік - шік, бүршік. - Рақ - рақ, жапырақ. - Міс - міс, жеміс. (сөйлеуді дамыту)</p>
<p>Серуенге дайындық</p>	<p>"Киім-кешектер мен аяқ киімді таза ұстау туралы". Мақсат-міндеттері: балаларда мәдени-гигиеналық дағдыларды, өз-өзіне қызмет ету дағдыларын қалыптастыру. Киім-кешектер мен аяқ киімдерді таза ұстаудың маңыздылығы жайлы айту, «тиянақтылық», «ұқыптылық» түсініктерімен таныстыру, киімдегі олқылықты байқауды үйрету. (мәдени-гигиеналық дағдылар, дербес әрекет)</p>				
<p>Серуен</p>	<p>Түскі уақыттаға серуендегі бақылауды жалғастыру. (қоршаған ортамен танысу, сөйлеуді дамыту, көркем әдебиет)</p>				
<p>Серуеннен оралу</p>	<p>Өз шкафын белгі бойынша тауып алуды, өз киімін өзі шешуді, өз қажеттері жайында айтуды үйрету. (дербес қимыл әрекеті)</p>				
<p>Балалардың дербес іс-әрекеті</p>	<p>Кітап бұрышында: өткен тақырыптар бойынша суреттерді қарау, сипаттау; ертегілерді есте жаңғырту, кейіпкерлердің сөздерін қайталау. (коммуникативті дағдылар, сөйлеуді дамыту, қазақ тілі, көркем әдебиет) Мақсат-міндеттер. Кітаптардағы суреттерді қарау, ондағы таныс заттарды атау, педагогтің өтініші бойынша суреттен заттарды тауып, сұрақ қою: «Бұл кім (не)?», «Не істеді?». Қарапайым сюжеттік суреттердің мазмұнын айтып беру. Кейіпкерлердің әрекеттерін (қимылдарын) қайталатып ойнату. Суреттердің мазмұны бойынша қойылған сұрақтарға жауап беруді дамыту. Музыкалық аспаптармен ойындар. Ертеңгілікке дайындық, қыс тақырыбына байланысты әндер. (музыка) Мақсат-міндеттер. Қимылдарды музыкалық аспаптармен (бубенмен, сылдырмақпен, маракаспен) орындау дағдысын дамыту. Ересектің дауыс интонациясы мен аспапқа бейімделе отырып, әннің қайталанатын сөздерін, музыкалық сөз тіркестерінің соңын бірге айтуға ынталандыру. Балаларды кейбір музыкалық аспаптардың (барабан, бубен, сылдырмақ) таныстыру. Өнер бұрышында қыс мезгілін бояу суреттерін бояу, аққала мүсіндеу және жапсыру жұмыстарын жасау. (шығармашылық)</p>				

	<p>дағдылар, жапсыру, мүсіндеу, сурет салу)</p> <p>Мақсат-міндеттер. Құрдастарымен бірге құрастыруға баулу, олармен ойнау, қарапайым құрастыру дағдыларын бекіту: үстіне, жанына қою. Қаламды үш саусақпен, қатты қыспай ұстау, суреттің қарапайым элементтері ретінде тік және тұйықталған дөңгелек сызықтарды қағаз бетінде жеңіл жүргізу. Мүсіндеуге арналған материалдарды қолдану, қолды дымқыл шүберекпен сүрту, дайын болған бұйымды тұғырға орналастыру, жұмыстан кейін материалдарды жинауға үйрету. Балаларды бейнелерді фланелеграфта (сызықтарда, шаршыда), қағаз бетіне қойып, құрастыруға, кескінді конструктивті тәсілмен жасауға (жекелеген бөліктерден), ересектермен бірге түстерді таңдауға (қарама-қарсы түстер) үйрету.</p> <p>Саусақ моторикасын дамытатын ойындар. (сенсорика)</p> <p>Мақсат-міндеттер. Заттарды түсі, көлемі, пішіні бойынша өз бетінше зерттеу және салыстыруға мүмкіндік беру.</p> <p>Табиғат бұрышын зерттеу, қоршаған ортамен таныстыруға арналған ойындар.</p> <p>Мақсат-міндеттер. Дәрекілікке, сараңдыққа теріс көзқарас қалыптастыру; басқа балалармен бірге, келісіп ойнауға, бір-біріне көмектесуге және жетістіктеріне, әдемі ойыншықтарға бірге қуануға баулу. «Дұрыс», «дұрыс емес», «қауіпті» түсініктерімен, серуенде және сумен, құммен ойындарда қауіпсіздік ережелерімен (лас суды ішпеу, құмды шашпау, тастарды лақтырмау) таныстыру, өсімдіктер мен жануарларға сүйіспеншілік таныту және қамқорлық жасау.</p>
<p>Балалардың үйіне қайтуы</p>	<p>Әңгімелесу: "Отбасындағы әке, ана, ата-әже тәрбиесі және баланың дамуы", "Баланың өз ойын нақтылы жеткізуі қай жастан басталу керек?".</p>

Тексерілді: 
Шағын орталық әдіскері:

А.Адилова

Тәрбиелеу - білім беру процесінің циклограммасы

Білім беру ұйымы: «Ақмектеп орта мектебі» КММ «Айгөлек» шағын орталығы
Тобы: «Балауса» кіші топ
Балалардың жасы: 2-3 жас
Жоспардың құрылу кезеңі: 24-28 сәуір 2023 жыл

Күн тәртібінің кезеңдері	Дүйсенбі	Сейсенбі	Сәрсенбі	Бейсенбі	Жұма
Балаларды қабылдау	Таңғы сүзгі: балалардың терісін, дене қызуын, сыртқы келбетін тексеру. Балаларды жақсы көңіл күймен қарсы алу және оларға қолайлы жағдай жасау. Баланың көңіл күйін, оның жеке пікірін, қызығушылығын анықтау. (сөйлеуді дамыту)				
Ата-аналармен әңгімелесу, кеңес беру	Әңгімелесу: "Бала неге өзімшіл?", "Жомарт мінезді баланы қалай тәрбиелеуге болады?", "Тентектік пе, агрессивті мінез-құлық па?", "Гиперактивті мінез-құлықтың белгілері".				
Балалардың дербес әрекеті (бау кимылды ойындар, үстел үсті ойындары, бейнелеу әрекеті, кігіптарқарау және тағы басқа әрекеттер)	<p>"Еңбекке баулу"</p> <p>Мақсат-міндеттер. Табиғат бұрышындағы өсімдіктердің жапырақтарын күтуге, үлкен жапырақтардың бетінен шанды сұлгімен сұртуге қызықтыру, үлгі көрсету, мақтау, қолдау.</p> <p>Саусақ жаттығуы. "Қолдарымыз дос болсын". Мақсат-міндеттер. Балаларды көркем сөзді айтып, белгілі кимылдарды жасауға үйрету; тіл мәдениетін дамыту; қуанышка бөленуге баулу.</p> <p>Қолдарымыз дос болсын, (алақандарды қосу) Бірін-бірі сипасын, (бірін-біріне уқалау) Кезекпенен құшақтасып, (саусақтарды өзара өткізу,</p>	<p>Саусақ жаттығуы. Мақсат-міндеттер. Баланың тілін, қолдың моторикасын есте сақтау қабілетін дамыту; жағымды эмоцияларға бөлене білу қабілетін қалыптастыру.</p> <p>"Сен қайда бардың? (орыс халқының таңағы) - Бармақтай балғын! Сен қайда бардың? - Мына бауырыммен Орманға бардым, Мына бауырыммен</p>	<p>Ұлттық ойын. Тенге ілу Ойынға қатысушылар тепе-тең екі топқа бөлінеді. Әр қайсысы жеке- жеке шыбықтан ат мінеді. Ойын кезгі басталатын жерге сызық сызылады. Одан әрі 20- 30 метрдей жерден тереңдігі бір қарыстай екі шұңқыр қазылады. Шұңқырға оң- оннан тенге салынады. Содан соң екі топтан екі сайыскер шығады. Сызыққа</p>	<p>Құрылыс материалдарынан құрастыру жаттығуы. "Мұнара". Мақсат-міндеттер. Балаларды текшелер, призма және кірпіш құрылыс материалдарынан мұнара және өзге қарапайым құрылыстарды жасауға дағдыландыру; жасалған жұмысынан жағымды әсер ала білу қабілетін дамыту. Педагог балаларға құрылыс үлгісін</p>	<p>Саусақ жаттығуы. "Қолдарымыз дос болсын". Мақсат-міндеттер. Балаларды көркем сөзді айтып, белгілі кимылдарды жасауға үйрету; тіл мәдениетін дамыту; қуанышка бөленуге баулу.</p> <p>Қолдарымыз дос болсын, (алақандарды қосу) Бірін-бірі сипасын, (бірін-біріне уқалау) Кезекпенен құшақтасып, (саусақтарды өзара</p>

	<p>бір тұтас жұдырыққа қысу) Саусақтармен ұштасып. (қос қол саусақтарын бір-біріне тиістіру) (сөйлеуді дамыту және көркем әдебиет, сенсорика)</p>	<p>Орманға бардым, Мына бауырыммен Іштім де кеспе, Мына бауырыммен Дөп-ботқа жескем, Мына бауырыммен Ән салдым кеште. Х. Ерғалиев, М. Әлімбаев (сөйлеуді дамыту және көркем әдебиет, сенсорика)</p>	<p>келіп қатарласып тұрады. Бастаушының белгісі бойынша шыбық аттарын құйғытып, шаба жөнеледі. Сол беттерімен әлгі шұңқырға жетіп қол соғып жібереді де, теңгені іліп алып, әрі қарай шауып кете барады, шұңқыр тұсында бөгелуге болмайды. Ұпайәр сайыскердің іліп алған теңгелерінің санына қарай есептеледі. Қай топ көп ұпай жинаса, сол топ жеңеді.</p>	<p>көрсетеді. Балалар құрылысты құрастыруының алдында педагог көркем сөзді оқып, балаларды өзіне ілестіреді. Саусақ жаттығуы. "Біз текшені жинаймыз". - Біз текшені жинаймыз, Мұнараны құраймыз: Жұдырыққа жұдырық Қоямыз, санаймыз. Бір, екі, үш, төрт, Бір, екі, үш, төрт, Жұдырыққа жұдырық, Биікке қалаймыз. Д. Ахметова (сөйлеуді дамыту және көркем әдебиет)</p>	<p>өткізу, бір тұтас жұдырыққа қысу) Саусақтармен ұштасып. (қос қол саусақтарын бір-біріне тиістіру) (сөйлеуді дамыту және көркем әдебиет, сенсорика)</p>
Таңертенгі жаттығу	<p>Жалпы дамытушы жаттығулар. 1."Саусақтарым сәлем дейді бәріңе" – екі алақанды жайып, ашып-жұму (3-4 рет қайталау); 2."Қайырлы күн деп, күлімдейді көздерім", көздерін сипап, кірпіктерін қағып, күлімдеу; 3."Қайырлы таң, жаңалық бар деп құлағым", құлақтарын сипап, басын екі жаққа кезек иеді. 4."Қайырлы таң дейді менің қолдарым!" – деп, қол білезіктерін айналдырады; 5."Қайырлы таң дейді менің денем де!" – деп, денесін қозғайды (3-4 рет қайталау); 6. "Қайырлы таң дейді менің аяғым!" – деп, екі аяғын кезек-кезек алға қояды (3-4 рет қайталау); Бірінің артынан бірі жай жүріп, ""Тамаша, тамаша, бір, екі деп санаса"" деп айта жүріп, орындықтарға жайғасады." (дене шынықтыру)</p>				
Таңғы ас	<p>Гигиеналық дағдылар Мақта-міндеттер. Үстел басындағы мәдениеттің қарапайым дағдыларын қалыптастыру: нанды үгітпеу, тамақты ауызды жауып шайнау, тамақ ішкенде сөйлемей, үстел басында дұрыс отыру. (мәдени-гигиеналық дағдылар, көркем сөз)</p>				
Ұйымдастырылған іс-әрекетке дайындық	<p>Балалардың жағымды көңіл-күйлерін қамтамасыз ету үшін бәсеңдеу дыбыста салмақты әуенжазбасын қосу. - Балалар, қане, күлейік, Ән-күйлермен бөлісейік. Шеңберге шығып жүріп, Әдемі биді билейік. (сөйлеуді дамыту, әлеуметтік-эмоционалды дағдылар)</p>				

<p>Ұйымдастырылған іс-әрекеттер</p>	<p>Дене шынықтыру "Дөп-дөңгелек шаңырақ". Мақсат-міндеттер. Балаларды допты екі қолмен басынан жоғары көтеріп лақтыруға үйрету; лақтыру кезінде қол, аяқ үйлесімділігін сақтай білуге жаттықтыру; допты екі қолмен лақтыру техникасын меңгерту. Балалардың допты екі қолмен басынан жоғары көтеріп лақтыру қабілетін дамыту; лақтыру кезінде қол, аяқ үйлесімділігін сақтай білу дағдыларын меңгерту; допты екі қолмен лақтыруда қол, дене, аяқ бұлшық еттерін жетілдіру; допты екі қолмен лақтыру техникасын меңгерту; лақтыру кезінде қауіпсіздік ережелерін сақтай білуге үйрету.</p>	<p>Музыка "Әлди, әлди, бөпешім!" Мақсат-міндеттер. Балаларды әнді тыңдай отырып, сипаты мен сөздік мағынасын түсіне білуге үйрету; жоғары және төменгі дыбыстарды ажыратып, ән айту дағдыларын қалыптастыру; музыкалық-ырғақтық қимылдарды топпен еркін жасауға дағдыландыру.</p>	<p>Дене шынықтыру "Допты лақтыру техникасы". Мақсат-міндеттер. Балаларды допты екі қолмен басынан жоғары көтеріп лақтыру техникасын дамыту; допты екі қолмен бастан жоғары көтеріп лақтыру кезінде ептілікке тәрбиелеу.</p>	<p>Дене шынықтыру "Допты лақтыру техникасын пысықтау". Мақсат-міндеттер. Балаларды бір қатарға тұрғызып, допты екі қолмен басынан жоғары көтеріп лақтыру техникасын бекіту; оқу қызметін пысықтау; допты екі қолмен бастан жоғары көтеріп лақтыру кезінде ептілікке тәрбиелеу.</p>	
<p>Серуенге дайындық</p>	<p>Балаларды өз киімдерін тануға, атауға, өз шкафын таңбалауыш арқылы табуға үйрету. (мәдени-гигиеналық дағдылар, дербес әрекет)</p>				
<p>Серуен</p>	<p>Аспанды бақылау. (қоршаған ортамен таныстыру, сөйлеуді дамыту, көркем әдебиет) Мақсат-міндеттер. Балаларды аспанның таза немесе бұлтты болғанын байқауға, түсін атауға ынталандыру; зейінін, түйсігін дамыту. Тап-таза көгілдір алаң,</p>	<p>Көлеңкені бақылау. (қоршаған ортамен таныстыру, сөйлеуді дамыту, көркем әдебиет) Мақсат-міндеттер. Балаларға жерге түскен көлеңкелерін, олардың адамның қимылын қайталайтынын байқату, жағымды көңіл-күйге бөлену қабілетін</p>	<p>Желді бақылау (жалаушаларды қолдану). (қоршаған ортамен таныстыру, сөйлеуді дамыту, көркем әдебиет) Мақсат-міндеттер. Балаларды, бұтақтарға қарап, желдің болғанын байқауға үйрету; байқағыштыққа, зеректікке тәрбиелеу.</p>	<p>Көлеңкені бақылау. (қоршаған ортамен таныстыру, сөйлеуді дамыту, көркем әдебиет) Мақсат-міндеттер. Балаларға жерге түскен көлеңкелерін, олардың адамның қимылын қайталайтынын байқату, жағымды көңіл-күйге бөлену қабілетін</p>	<p>Бұлттарды бақылау. (қоршаған ортамен таныстыру, сөйлеуді дамыту, көркем әдебиет) Мақсат-міндеттер. Балаларды көк аспанда ақ бұлттарды бақылауға машықтандыру; бұлттардың ақ мамықтарға және тағы басқа бейнелерге</p>

	<p>Бұл - жердің шатыры аспан. Аспан - күннің мекені, Жұлдыздар мекені. Еңбекке баулу тапсырмалары: балаларды учаскедегі орындықтарды қылшақтар арқылы құмнан тазалауға шақыру. (еңбек дағдылары) Мақсат-міндеттер: балаларды ересектің үлгісіне еріп, қарапайым еңбек әрекеттерін жасауға машықтандыру; топтастырымен бірге әрекет етуге, тазалыққа баулу; жағымды эмоцияларды дамыту. "Құлыншақтар" қимылды ойыны. (дене шынықтыру) Мақсат-міндеттер: Балаларды құлыншақтардың қимылдарына еліктеуге машықтандыру; белгі бойынша жан-жаққа бағыттау немесе бір жерге топтасып жиналу дағдыларын қалыптастыру; бір-біріне соғылмай жүгіруге үйрету; жағымды эмоцияларға бөленуге тәрбиелеу. Педагог балаларға құлыншақтың суретімен</p>	<p>дамыту. Педагог балаларға алдарындағы жерге, көлеңкеге қарауды ұсынады, қимылдарды қайталап, көлеңкенің қимылына көңіл аударады. - Балалар, қараңдаршы, бұл біздің көлеңкеміз. - Менің соңынман қайталап көріндер. Тұрсақ - тұрады, Отырсақ - отырады, Қолмен бұлғасақ - бұлғайды, Соңымыздан қалмайды. Д. Ахметова. Еңбекке баулу тапсырмалары: балаларды құмның бетін ағаштан түсіп қалған ұсақ қоқыстардан тазалауға шақыру. (еңбек дағдылары) Мақсат-міндеттер: балаларды ересектің үлгісіне еріп, қарапайым еңбек әрекеттерін жасауға машықтандыру; топтастырымен бірге әрекет етуге баулу; тазалық әдетін дамыту. "Біз көңілді баламыз" қимылды жаттығуы. (дене шынықтыру) Мақсат-міндеттер: Балаларды белгілі жаттығуларға еліктей білуге машықтандыру,</p>	<p>- Балалар, ағаштарға қараңдаршы. - Бұтақтары тербеліп тұр ма? - Бұтақтарының тербелгені нені білдіреді? - Иә, жел соғып тұр. - Жарайсыңдар! "Көктем тойын бастады". Төнді балқып күн қызып, Жылу алды көктен жер Қардың астын су бұзып, Есті жылы өкпек жел. М. Жаманбалинов - Балалар, ал қазір бір де жалаушаларды қолға ұстап, желдің болғанын бақылаймыз. - Қалай? Жалаушаларың желбіреп тұр ма? - Мінеки, жел соғып тұр. Жарайсыңдар! Еңбекке баулу тапсырмалары: балаларды ағаштан түсіп қалған ұсақ, құрғақ бұтақтарды жинауға шақыру. (еңбек дағдылары) Мақсат-міндеттер: балаларды қарапайым еңбек әрекеттерін жасауға машықтандыру; тазалықты сақтауға деген қызығушылықты арттыру; еңбексүйгіштікке</p>	<p>дамыту. Педагог балаларға алдарындағы жерге, көлеңкеге қарауды ұсынады, қимылдарды қайталап, көлеңкенің қимылына көңіл аударады. - Балалар, қараңдаршы, бұл біздің көлеңкеміз. - Менің соңынман қайталап көріндер. Тұрсақ - тұрады, Отырсақ - отырады, Қолмен бұлғасақ - бұлғайды, Соңымыздан қалмайды. Д. Ахметова. Еңбекке баулу тапсырмалары: балаларды құмның бетін ағаштан түсіп қалған ұсақ қоқыстардан тазалауға шақыру. Мақсат-міндеттер: балаларды ересектің үлгісіне еріп, қарапайым еңбек әрекеттерін жасауға машықтандыру; топтастырымен бірге әрекет етуге баулу; тазалық әдетін дамыту. "Біз көңілді баламыз" қимылды жаттығуы. (дене шынықтыру) Мақсат-міндеттер: Балаларды белгілі жаттығуларға еліктей білуге машықтандыру, жаттығулардан</p>	<p>ұқсайтындарына көңіл аудару. "Аспанда". Бір бұлт шықты бие болып, Бір бұлт шықты түйе болып, Бір бұлт шықты шошқа болып, Бір бұлт шықты қошқар болып. Қ. Мырзалиев. Еңбекке баулу тапсырмалары: балаларды ағаштан түсіп қалған ұсақ, құрғақ бұтақтарды жинауға шақыру. (еңбек дағдылары) Мақсаты: балаларды қарапайым еңбек әрекеттерін жасауға машықтандыру; тазалықты сақтауға деген қызығушылықты арттыру; еңбексүйгіштікке тәрбиелеу. "Бірге жүріп, ойнаймыз" шеңбер ойыны. (дене шынықтыру) Мақсат-міндеттер: Балаларды шеңберге тұрып қимылдар жасауға, жан-жаққа шашылып, қайта шеңберге жиналу дағдыларын қалыптастыру; - Кел, балалар, тоқтамай,</p>
--	------------------------------------------------------------------------------------------------------------------------------------------------------------------------------------------------------------------------------------------------------------------------------------------------------------------------------------------------------------------------------------------------------------------------------------------------------------------------------------------------------------------------------------------------------------------------------------------------------------------------------------------------------------------------------------------------------------------------------------------------------------------------------------------	------------------------------------------------------------------------------------------------------------------------------------------------------------------------------------------------------------------------------------------------------------------------------------------------------------------------------------------------------------------------------------------------------------------------------------------------------------------------------------------------------------------------------------------------------------------------------------------------------------------------------------------------------------------------------------------------------------------------------------------------------------------------------------------------------------------------------------	-------------------------------------------------------------------------------------------------------------------------------------------------------------------------------------------------------------------------------------------------------------------------------------------------------------------------------------------------------------------------------------------------------------------------------------------------------------------------------------------------------------------------------------------------------------------------------------------------------------------------------------------------------------------------------------------------------------------------------------------------------------------------------------------------	-------------------------------------------------------------------------------------------------------------------------------------------------------------------------------------------------------------------------------------------------------------------------------------------------------------------------------------------------------------------------------------------------------------------------------------------------------------------------------------------------------------------------------------------------------------------------------------------------------------------------------------------------------------------------------------------------------------------------------------------------------------------------------------------------------------------------	---------------------------------------------------------------------------------------------------------------------------------------------------------------------------------------------------------------------------------------------------------------------------------------------------------------------------------------------------------------------------------------------------------------------------------------------------------------------------------------------------------------------------------------------------------------------------------------------------------------------------------------------------------------------------------------------------------------------------------------

	<p>қалташаларды үлестіреді. - Балалар, бүгін біз құлыншақтай қимылдайықшы. - Құлыншақ шабады. Қараңдаршы. Педагог құлыншақтың қимылдарын көрсетеді, балалар қайталайды. - Жарайсыңдар! - Ал енді менің соңымнан тақпақты қайталап, құлыншақтай шауып көрейік. "Құлыншақ". - Құлын, құлын, құлыншақ, Желкілдейді тұлымшақ. Маңдайында жұлдызы, Құйрығында құндызы. М. Жаманбалинов "Шеңберден шықпа" жаттығуы. (дене шынықтыру) Мақсат-міндеттер: балаларды шеңберге тұрып, шеңбердің бойымен қимылдауға баулу; кеңістікті бағдарлауға, мұқияттылыққа, достыққа тәрбиелеу.</p>	<p>жаттығулардан жағымды әсер алуға ынталандыру. - Біз көңілді балалармыз, Қатар-қатармен тұрамыз, Көтеріміз иықты, Бақылаймыз жан-жақты. Жүріп, жүріп асықпай, Тез өсеміз, алақай! "Өз орныңды тап" қимылды ойыны. (дене шынықтыру) Мақсат-міндеттер: балаларды сапға (түзу сызық, жіп бойына) сигнал бойынша тізілуге, сигнал бойынша жан-жаққа шашырап жүгіруге дағдыландыру; зейінді болуға, шапшаңдыққа, достыққа тәрбиелеу.</p>	<p>тәрбиелеу. Жалаушалармен ойын. (дене шынықтыру) Мақсат-міндеттер. Балаларды көркем сөзді тыңдап, ырғағына сай жалаушаларды ұстап қимылдауға үйрету, соңғы "жалауша" сөздерін белгі ретінде қабылдап, қосылып айтып, қолдарды көтеріп, жоғарыда бұлғауға ынталандыру. "Жалауша". Педагог көркем сөзді оқи жүріп, балаларға жалаушалармен қимылдарды көрсетеді. Жаттығуды ұйымдастырғанда балалардың бір-бірінен алшақ тұрғанын бақылау керек. - Не деген тамаша! Қолымда таяқша, Көк, жібектей, мата, Желбіреген жалауша! Д. Ахметова "Әткеншек" қимылды ойыны. (дене шынықтыру) Мақсат-міндеттер.: балаларды шеңберге тұрып, тақпақ сөздеріне сай қимылдай білу қабілетін қалыптастыру. Бір жоғары, бір төмен, Күні бойы тербелем.</p>	<p>жағымды әсер алуға ынталандыру. - Біз көңілді балалармыз, Қатар-қатармен тұрамыз, Көтеріміз иықты, Бақылаймыз жан-жақты. Жүріп, жүріп асықпай, Тез өсеміз, алақай! "Өз орныңды тап" қимылды ойыны. (дене шынықтыру) Мақсат-міндеттер: балаларды сапға (түзу сызық, жіп бойына) сигнал бойынша тізілуге, сигнал бойынша жан-жаққа шашырап жүгіруге дағдыландыру; зейінді болуға, шапшаңдыққа, достыққа тәрбиелеу.</p>	<p>Жиналайық ортаға. Шеңбер болып, кеңейіп, Қолды қолға жалғайық. Жаттығулар жасаймыз, Бірге жүріп, ойнаймыз. - Ал, балалар, біраз барып ойнап келейік. - "Балалар, жиналайық!" деген кезде қайта шеңберді құра қаламыз. ойын екі рет өткізіледі. "Допты қағып ал" қимылды жаттығуы. (дене шынықтыру) Мақсат-міндеттер: балаларды допты екі қолмен ұстауға жаттықтыру; тепе-теңдікті сақтауға, ептілікке баулу.</p>
--	---------------------------------------------------------------------------------------------------------------------------------------------------------------------------------------------------------------------------------------------------------------------------------------------------------------------------------------------------------------------------------------------------------------------------------------------------------------------------------------------------------------------------------------------------------------------------------------------------------------------------------------------	------------------------------------------------------------------------------------------------------------------------------------------------------------------------------------------------------------------------------------------------------------------------------------------------------------------------------------------------------------------------------------------------------------------------------------------------------------------	-------------------------------------------------------------------------------------------------------------------------------------------------------------------------------------------------------------------------------------------------------------------------------------------------------------------------------------------------------------------------------------------------------------------------------------------------------------------------------------------------------------------------------------------------------------------------------------------------------------------------------------------------------------------------------------------------------------------------------------------------------------------------------------	----------------------------------------------------------------------------------------------------------------------------------------------------------------------------------------------------------------------------------------------------------------------------------------------------------------------------------------------------------------------------------------------------------------------------------------------------	--------------------------------------------------------------------------------------------------------------------------------------------------------------------------------------------------------------------------------------------------------------------------------------------------------------------------------------------------------------------------------------------------------------------------------------------


			Әткеншек-ау, әткеншек, Айнала бер бізбенен.		
Серуеннен оралу	Өз шкафын белгі бойынша тауып алуды, өз киімін өзі шешуді, өз қажеттері жайында айтуды үйрету. (дербес қимыл әрекеті)				
Түскі ас	<p>Гигиеналық дағдылар Мақсат-міндеттер. Үстел басындағы мәдениеттің қарапайым дағдыларын қалыптастыру: нанды үгітпеу, тамақты ауызды жауып шайнау, тамақ ішкенде сөйлемей, үстел басында дұрыс отыру.</p> <p><i>Көркем сөз</i> Қомағай қоңыр аю, Нанды шашып жеп отыр. Түсінбедік бір сөзін, Аузы нанға толып тұр. Сөйлемей іш тамақты, тарсылдатпа табақты.</p> <p>(мәдени-гигиеналық дағдылар, көркем сөз)</p>				
Күндізгі ұйқы	Балалардың тыныш ұйықтауына жағымды жағдай жасау.				
Біртіндеп ұйқыданояту, сауықтыру шаралары	<p>Ұйқыашар жаттығулары. Керует жанындағы жаттығулар "Құстар" 1. "Құстар оянды". Б.қ.: аяқты сәл алшақ қою. Қолдарды жан-жаққа созу, былғау – «құстар қанат қағып жатыр». 2. "Құстар достарын шақырып жатыр". Б.қ.: тұрып, қол белде, аяқ сәл алшақ. Оң жаққа, сол жаққа бұрылу, «Шиық-шиық» деп айту. 3. "Құстар жем шұқып жатыр". Б.қ.: тұрып, аяқ сәл алшақ, қол төменде. Отыру, саусақпен еденді соғу, бастапқы қалыпқа келу. 4. "Құстар көңілденіп жатыр". Б.қ.: тұрып, аяқ сәл алшақ, қол түсірілген. Жүріспен кезектесіп, бір орында секіру.</p> <p>(дене шынықтыру)</p>				
Бесін ас	<p>"Қолды қалай дұрыс жуу керек». Сабынды қалай дұрыс ұстау, қолды сабындау, оны сұрту керектігін түсіндіру. Тәрбиеші қолды не үшін жуу керектігі жайлы сұрақ қояды. Кейін шараның орындалу ретін айтады, түсіндірме жасай отырып көрсету: Алдымен сабынның жан-жағын сипалаймыз, кейін оны сабын салғышқа салып алақанымызды сипаймыз — бірі екіншісін, енді саусақтарды айқастырып "кірпі" жасаймыз. Артынан қолды қалай сұрту керектігін көрсету.</p> <p>(мәдени-гигиеналық дағдылар)</p>				
Балалардың дербес әрекеті (баяу қимылды ойындар, үстел үсті ойындары, бейнелеу әрекеті, кітаптарқарау және тағы басқа әрекеттер)	"Мен тұлкімін, тұлкімін" аз қимылды ойыны. Мақсат-міндеттер. Балаларды жүргізушінің сөздерін мұқият тыңдап, алаңда еркін қимылдап, белгі бойынша өз орындарына жылдам өтуге жаттықтыру; зейінді, ойлау қабілетін	Сурет салудан ойын-жаттығу "Әуедегі шарлар". Мақсат-міндеттер. Балаларды тігінен орналасқан қағаз бетіне бірнеше дөңгелек немесе сопақша "шар" салуға үйрету; геометриялық пішіндердің біріне	Көркем әдебиеттен ойын-жаттығу "Тұлкі мен қоян" ертегісі. Мақсат-міндеттер. Балаларды ертегі мазмұнымен таныстыра отырып, ертегі мазмұны бойынша эмоционалды жауаптар қайтаруға талпындыру; шығарма	"Дастарханды жаямыз" дамытушы ойыны. Мақсат-міндеттер. Балаларды ыдыстар мен құралдарды бірыңғай түстер арқылы топтастыруға дағдыландыру; ыдыстарды адамның алдына қалай	Құрастырудан ойын-жаттығу "Гараж". Мақсат-міндеттер. Балалардың құрылыс материалдарының қасиеттерін қабылдай отырып, кеңістікте бағдарлау мүмкіндіктерін арттыру; қолдың ұсақ моторикасы мен

	<p>дамыту; шапшаңдыққа, зеректікке тәрбиелеу. Шарты: педагог түлкі болып ойнайды, балалар ойыншылар болады; "түлкінің" сөздері аяқталған кезде балалар орындықтарға тезірек өтеді. Педагог қауіпсіздікті сақтау мақсатында балаларды асықтырмайды. Ойын балалардың өз орындарына өтіп, тынышталуына, өзін-өзі басқаруына ықпал етеді. - Балалар, мен түлкі болайын. Мен сендерге әдемі ән айтып, алаңға серуенге шақырамын. Мен ән айтқанды тоқтатқанда өз орындарыңа барып, тез отыра қаласыңдар. Орындарыңа отырмасаңдар, мен орынды басып аламын. Бастайық. - Мен түлкімін, түлкімін, Құлықпен өтер күнім. Қаласам алдай саламын, Орынды басып аламын. Д. Ахметова Педагог сөздерді әндетіп айтып жүруі керек. (сөйлеуді дамыту, дене шынықтыру)</p>	<p>ұқсайтын кескінді салуға жаттықтыру: қағаз бетіне қойылған нүктеден қарындашты алмай, шеңбер жасап, қайта бастапқы нүктеге қосуға дағдыландыру; "шар" бейнелерін "жіп" сызықтарымен толықтыруды көрсету; мерекелерді безендіру рәсіміне көңіл аударту.</p>	<p>мазмұнын мұқият тыңдап, кейіпкердің сөздерін есте сақтау қабілетін дамыту; үй жануарлары мен жабайы аңдар тіршілігіндегі айырмашылықтар туралы түсінік беру.</p>	<p>орналастыратынын түсіндіру; қолдың ұсақ моторикасын, қабылдау, ойлау қабілеттерін дамыту. Құралдар: қатпа қағаздардан қиылған бокал (кесе), қасық, табақшалардың түрлі-түсті кескіндерінің жинақтамалары. Шарты: әрбір бала өзіне ұнайтын бірыңғай түске боялған кескіндерді бір топқа жинайды, әр ыдыстың және құралдың кескінін үстел бетіне дұрыс орналастырады: алдына табақшаны, табақшадан жоғары қарай бокалды, қасықты табақшаның оң (сол) жағына. Ойынның нәтижесінде әрбір баланың алдында түсі тек қызыл (көк, жасыл, сары) ыдыс-құралдар жинағы болады. Педагог мысық ойыншығын көрсетіп, балалардан мысыққа көмектесулерін сұрайды. - Сарғыш Марғау қонақжай, үйі оның тап-таза, Сөрелерде ыдыстар, тартпаларда қасықтар. Тап-таза ағаш еден, жайылған теп-тегіс</p>	<p>байқағыштығын, зейінін, ақыл-ойын дамыту. Балалардың құрылыс материалдарына деген қызығушылықтарын арттыру; ұйымдастырылған іс-әрекетіне ұқыптылық пен төзімділікке тәрбиелеу.</p>
--	--------------------------------------------------------------------------------------------------------------------------------------------------------------------------------------------------------------------------------------------------------------------------------------------------------------------------------------------------------------------------------------------------------------------------------------------------------------------------------------------------------------------------------------------------------------------------------------------------------------------------------------------------------------------------------------------------------------------------------------------------------------------------------------------------------	---------------------------------------------------------------------------------------------------------------------------------------------------------------------------------------------------------------------------------------------------------------	---------------------------------------------------------------------------------------------------------------------------------------------------------------------	--------------------------------------------------------------------------------------------------------------------------------------------------------------------------------------------------------------------------------------------------------------------------------------------------------------------------------------------------------------------------------------------------------------------------------------------------------------------------------------------------------------------------------------------------------------------------------------------------------------------------------------------------------------------------------------------------------------------------------------------------------------------------------------------------------------	-----------------------------------------------------------------------------------------------------------------------------------------------------------------------------------------------

				кілем. Гүлдер терезе алдында, өсіп тұр жайқала. Әркімге тәтті тамақ: жаңғақ, қуырдақ, жапырақ. Кел, қонағым, үйіме: тиын, күшіктер, көжек. (сөйлеуді дамыту, қоршаған ортамен танысу)	
Балалармен жеке жұмыс	<p>"Жаңбыр жауғанда" фонемо-ырғақ жаттығуы. Мақсат-міндеттер: балаларды сөздердің ырғағына сай қимылдауға баулу; жаңбырға еліктеуге ынталандыру; артикуляцияны жаттықтыру. Жау, жау жаңбыр Жау жаңбыр! Арық суы мол болсын! Өсімдіктер мол болсын! Жауған жерін шөп болсын!</p> <p>Тырс-тырс! Тырс-тырс! (Бір аяқпен секіру) Тарс-тұрс! Тарс-тұрс! (Екінші аяқпен секіру) Шылп-шылп! Шылп- шылп! (Екі аяқпен секіру)</p>	<p>Музыкадан ойын- жаттығу "Бесік жыры". Мақсат-міндеттер. Педагог балалардың ән айту кезінде орындықта дұрыс отыру қалыптарын қадағалайды. Ән айтуда балалар тез шаршап қалмас үшін дұрыс тыныс алу техникасын жетілдіру үшін дауыстық аппаратқа арналған қысқа және ұзақ демді алу жаттығуын жасатады. Бұл жаттығулар баланың дыбыстық аппаратын жетілдіріп, ән айту кезінде еркін дем алып, дем шығаруына жағдай жасайды.</p>	<p>Достық туралы мақал- мәтелдермен таныстыру. Мақал- мәтелдерді үйрету. 1. Досы көпті жау алмайды. 2. Ағаш тамырымен мықты, Адам достарымен мықты. 3. Жүз теңге болғанша, Жүз досың болсын! (сөйлеуді дамыту және көркем әдебиет)</p>	<p>«Достық ережесі» дидактикалық сөздік ойын. Шарты: педагог достық ережесін айтады. Балалар «Иә не жоқ» деп жауап береді. 1. Достарға ойыншыққа таласуға болады (Жоқ!) 2. Достар тату ойнайды. (Иә!) 3. Достар бір-бірін ренжітеді. (Жоқ!) 4. Достар бір-бірін күтіп, кезек береді. (Иә!) 5. Достар бір-бірін мазақтайды. (Жоқ!) Педагог топтағы балалардың арасындағы ахуалды үнемі бақылап жүреді. Өзіне балалар арасындағы бар мәселелерді түртіп алып, сол проблемалық мәселерді алдын ала ойластырып, ойын барысында қосуға кеңес беріледі. Мәселен, топта</p>	<p>"Допты қуалап ұста!" қимылды ойыны. Педагогтің қолында себетке салынған доптар. "Хоп!" деген белгімен педагог доптарды еденге домалатып жібереді. Балалар доптың артынан жүгіреді, әрбіреуі бір доптан алып себетке салады, педагог себетті баланың жоғары көтерген қолының деңгейінде ұстайды және балалар өз орындарына барады. Тапсырманы әр бала 2-3 реттен орындайды.</p>

				балаларды тістейтін немесе рұқсатсыз затын алып алатын балалар болса, онда келесі ережені де қосуға болады. 6. Достар бір-бірін тістей ме? (Жоқ!) 7. Достар бір-бірінің затын сұраусыз ала ма? (Жоқ!) (сөйлеуді дамыту және көркем әдебиет)
Серуенге дайындық	"Киім-кешектер мен аяқ киімді таза ұстау туралы". Мақсат-міндеттері: балаларда мәдени-гигиеналық дағдыларды, өз-өзіне қызмет ету дағдыларын қалыптастыру. Киім-кешектер мен аяқ киімдерді таза ұстаудың маңыздылығы жайлы айту, «тиянақтылық», «ұқыптылық» түсініктерімен таныстыру, киімдегі олқылықты байқауды үйрету. (мәдени-гигиеналық дағдылар, дербес әрекет)			
Серуен	Түскі уақыттаға серуендегі бақылауды жалғастыру. (қоршаған ортамен танысу, сөйлеуді дамыту, көркем әдебиет)			
Серуеннен оралу	Өз шкафын белгі бойынша тауып алуды, өз киімін өзі шешуді, өз қажеттері жайында айтуды үйрету. (дербес қимыл әрекеті)			
Балалардың дербес іс-әрекеті	<p>Кітап бұрышында: өткен тақырыптар бойынша суреттерді қарау, сипаттау; ертегілерді есте жаңғырту, кейіпкерлердің сөздерін қайталау. (коммуникативті дағдылар, сөйлеуді дамыту, қазақ тілі, көркем әдебиет)</p> <p>Мақсат-міндеттер. Кітаптардағы суреттерді қарау, ондағы таныс заттарды атау, педагогтің өтініші бойынша суреттен заттарды тауып, сұрақ қою: «Бұл кім (не)?», «Не істеді?». Қарапайым сюжеттік суреттердің мазмұнын айтып беру. Кейіпкерлердің әрекеттерін (қимылдарын) қайталатып ойнату. Суреттердің мазмұны бойынша қойылған сұрақтарға жауап беруді дамыту.</p> <p>Музыкалық аспаптармен ойындар. Ертеңгілікке дайындық, қыс тақырыбына байланысты әндер. (музыка)</p> <p>Мақсат-міндеттер. Қимылдарды музыкалық аспаптармен (бубенмен, сылдырмақпен, маракаспен) орындау дағдысын дамыту. Ересектің дауыс интонациясы мен аспапқа бейімделе отырып, әннің қайталанатын сөздерін, музыкалық сөз тіркестерінің соңын бірге айтуға ынталандыру. Балаларды кейбір музыкалық аспаптардың (барабан, бубен, сылдырмақ) таныстыру.</p> <p>Өнер бұрышында қыс мезгілін бояу суреттерін бояу, аққала мүсіндеу және жапсыру жұмыстарын жасау. (шығармашылық дағдылар, жапсыру, мүсіндеу, сурет салу)</p> <p>Мақсат-міндеттер. Құрдастарымен бірге құрастыруға баулу, олармен ойнау, қарапайым құрастыру дағдыларын бекіту: үстіне, жанына қою. Қаламды үш саусақпен, қатты қыспай ұстау, суреттің қарапайым элементтері ретінде тік және тұйықталған дөңгелек сызықтарды қағаз бетінде жеңіл жүргізу. Мүсіндеуге арналған материалдарды қолдану, қолды дымқыл шүберекпен сүрту, дайын болған бұйымды тұғырға орналастыру, жұмыстан кейін материалдарды жинауға үйрету. Балаларды бейнелерді фланелеграфта (сызықтарда, шаршыда), қағаз бетіне қойып, құрастыруға, кескінді конструктивті тәсілмен жасауға (жекелеген бөліктерден), ересектермен бірге түстерді таңдауға (қарама-қарсы түстер) үйрету.</p> <p>Саусақ моторикасын дамытатын ойындар. (сенсорика)</p> <p>Мақсат-міндеттер. Заттарды түсі, көлемі, пішіні бойынша өз бетінше зерттеу және салыстыруға мүмкіндік беру.</p> <p>Табиғат бұрышын зерттеу, қоршаған ортамен таныстыруға арналған ойындар.</p>			

	<p>Мақсат-міндеттер. Дәрекілікке, сараңдыққа теріс көзқарас қалыптастыру; басқа балалармен бірге, келісіп ойнауға, бір-біріне көмектесуге және жетістіктеріне, әдемі ойыншықтарға бірге қуануға баулу. «Дұрыс», «дұрыс емес», «қауіпті» түсініктерімен, серуенде және сумен, құммен ойындарда қауіпсіздік ережелерімен (лас суды ішпеу, құмды шашпау, тастарды лақтырмау) таныстыру, өсімдіктер мен жануарларға сүйіспеншілік таныту және қамқорлық жасау.</p>
Балалардың үйіне қайтуы	<p>Әңгімелесу: "Бала неге өзімшіл?", "Жомарт мінезді баланы қалай тәрбиелеуге болады?", "Тентектік пе, агрессивті мінез-құлық па?", "Гиперактивті мінез-құлықтың белгілері".</p>

Тексерілді: 
Шағын орталық әдіскері:

А.Адилова

Тәрбиелеу - білім беру процесінің циклограммасы

Білім беру ұйымы: «Ақмектеп орта мектебі» КММ «Айгөлек» шағын орталығы

Тобы: «Балауса» кіші топ

Балалардың жасы: 2-3 жас

Жоспардың құрылу кезеңі: 01-05 мамыр 2023 жыл

Күн тәртібінің кезеңдері	Дүйсенбі	Сейсенбі	Сәрсенбі	Бейсенбі	Жұма
Балаларды қабылдау	Таңғы сүзгі: балалардың терісін, дене қызуын, сыртқы келбетін тексеру. Балаларды жақсы көңіл күймен қарсы алу және оларға қолайлы жағдай жасау. Баланың көңіл күйін, оның жеке пікірін, қызығушылығын анықтау. (сөйлеуді дамыту)				
Ата-аналармен әңгімелесу, кеңес беру	Әңгімелесу: "2-3 жасар балалардың сөйлеу ерекшеліктері", "Сөздік қор" дегеніміз не?", "2-3 жасар баламен қалай сөйлесу керек?".				
Балалардың дербес әрекеті (бану қимылды ойындар, үстел үсті ойындары, бейнелеу әрекеті, кітаптарқарау және тағы басқа әрекеттер)	"Еңбекке баулу" Мақсаты. Үстел ойындары сәресінің шағын сұртуге ынталандыру, ойыншықтармен тазалықта ойнау туралы түсіндіру; ойыннан кейін ойыншықтарды сөреге тізімдеп қоюға, ұсақ бөлшектерді өз қораптарына сала білуге дағдыландыру; әрекеттердің барысын қадағалау, мұқтау.	"Көліктердегі дөңгелектерді салып бер" дидактикалық ойыны. Мақсаты. Балаларды көліктердің кескіңдеріне, көлеміне сай дөңгелектерді таңдауға ынталандыру; қолдың ұсақ моторикасын, көзбен мөлшерлеу, қабылдау, ойлау қабілеттерін дамыту. Шарты: әрбір көліктің көлеміне сай дөңгелектерді салып беру.	Әтеш (қораз) ойыншығымен ойнату. Мақсаты. Балаларға көркем сөзді тыңдап, педагогтің сонынан қораздың қимылдарына еліктеуге, эмоционалды жауап беруге ынталандыру. Құралдар: қораз ойыншығы немесе суреті. - Қораз! Қораз! Тыңдашы біраз. Алтын сенің айдарың, Көрініп тұр айбарың. Терезеден бір қара, Бұршақ берем	"Шелпек" тақпағын мәнерлеп оқу, қимылды жаттығуы. Мақсаты. Балалардың тілін дамыту, қолдың таза болуың байқап жүруге үйрету, денсаулықты сақтау қағидаларын игеруге ынталандыру. Педагог суреттерді қолдана алады. - Әли жеңіске жетпек, Тәртіпті емес, тентек. Жуылмаған қолыңда, Ай-ай-ай, майлы шелпек.	"Туған жер" тақпағын мәнерлеп оқу, суретпен танысу. Мақсаты. Балаларды туған жер туралы тақпақты тыңдап, қайталауға ынталандыру; жағымды эмоцияларға бөленуге үйрету; туған жер туралы алғашқы ұғымдарды қалыптастыру. Педагог тақпақты оқу алдында, балалардың назарын Қазақстанның табиғатының көріністеріне аударады. Көркем сөз. "Туған жер". Туған жер, алтын бесігім, Тербеттің мені төсінде.

			мың дана. Д. Ахметова		Жүреді сенің есімің Ержеткен кезде есімде. Жүреді мәңгі есімде Көкорай далаң, тауларын, Албыртқан аспан төсінде Жұлдызды тұнық тандарын. Жарасқан Әбдірашев.
Таңертенгі жаттығу	<p>Жалпы дамытушы жаттығулар.</p> <p>1. "Биік үй саламыз" жаттығуы. Бастапқы қалып тік тұру, қолды төменде ұстау. 1 - қолды жоғары созып, аяқтың ұшына тұру "Биік үй саламыз" деп айтқызу. 2 - бастапқы қалыпқа келу (4-5 рет).</p> <p>2. "Кірпіштерді қалаймыз" жаттығуы. Бастапқы қалып отырып аяқты бірге ұстау, қол тізеде. 1 - оң жаққа бұрылып, еденді текшемен ұру "Кірпіштерді қалаймыз" деп айтқызу. 2 - бастапқы қалыпқа келу (сол жаққа дәл осы жаттығу қайталанады).</p> <p>3. "Шеге қағамыз" жаттығуы. Бастапқы қалып тік тұру, қолды төменде ұстау. 1 - жерге отырып, текшелермен еденді ақырын тарсылдату "Шеге қағамыз" деп айтқызу. 2 - бастапқы қалыпқа келу (4-6 рет).</p> <p>(дене шынықтыру)</p>				
Таңғы ас	<p>Гигиеналық дағдылар</p> <p>Мақсат-міндеттер. Жеке заттарды қолдану (қол орамал, майлық, орамал, тарақ, түбек) киіміндегі олқылықты байқау және оны өз бетінше, ересектердің көмегімен ретке келтіру, белгілі бір ретпен киіну және шешіну, әртүрлі ілгектерді қолдана білу, ұйықтар алдында киімдерін шкафқа немесе орындыққа ұқыпты бүктеп қою.</p> <p><i>Көркем сөз</i></p> <p>Қомағай қоңыр аю, Нанды шашып жеп отыр. Түсінбедік бір сөзін, Аузы нанға толып тұр. Сөйлемей іш тамақты, тарсылдатпа табақты.</p> <p>(мәдени-гигиеналық дағдылар)</p>				
Ұйымдастырылған іс-әрекетке дайындық	<p>Балаларға жағымды эмоциялық ахуалды ұйымдастыру үшін бәсеңдеу дыбыста салмақты әуенжазбасын қосуға болады.</p> <p>Неткен сұлу көктем шақ! Көгалда өскен бақбақ. Сары түс мұнда көп екен, Күннің көзі – нұр көктем.</p>				

	(сөйлеуді дамыту және көркем әдебиет)				
Ұйымдастырылған іс-әрекеттер		Музыка "Жайқалған гүлдер". Мақсат-міндеттер. Балаларды әуенді сезіну және музыканың әртүрлі темпі мен ырғағын ажырата білу қабілеттеріне үйрету; балаларда таныс аспаптар дыбыстарын ажырата білу қабілеттерін қалыптастыру; қарапайым ырғақты қимылдарды есте сақтай отырып, орындай білуге үйрету	Дене шынықтыру Ирелеңдеген баудың бойымен еркін жүру. Нысанаға дейін еңбектеу. Қимылды ойын: «Құмыраны толтыр»	Дене шынықтыру Допты алдарындағы доғадан домалатып өткізу. Кеглилер арасымен қос аяқпен секіру. Қимылды ойын: «Доп шеңбер ішінде»	
Серуенге дайындық	Балаларды өз киімдерін тануға, атауға, өз шкафын таңбалауыш арқылы табуға үйрету. (мәдени-гигиеналық дағдылар, дербес әрекет)				
Серуен		Көктемгі ауа райын бақылау. (қоршаған ортамен танысу, сөйлеуді дамыту, көркем әдебиет) Мақсат-міндеттер. Балаларға көктем мезгілі жөнінде жалпы ұғымдарды беру, күннің жылынып, құстардың келуіне назар аудару; қардың еріп жатқанына, адамдардың жеңіл киінгенін байқату; ойлау қабілеттерін, зейінді, жағымды эмоцияларды дамыту. - Балалар, қараңдаршы! - Айналада қар еріп жатыр, күн жылыды.	Желді бақылау. (қоршаған ортамен танысу, сөйлеуді дамыту, көркем әдебиет) Мақсат-міндеттер. Балаларды ағаштардың бұтақтарына қарап, желдің қалай соғатынын байқауға үйрету; байқағыштыққа, зеректікке тәрбиелеу. Желдің соққанын байқайық, Желектерге бір қарайық: Жел бұталарды шайқайды, Жапырақтармен ойнайды.	Күнді бақылау. (қоршаған ортамен танысу, сөйлеуді дамыту, көркем әдебиет) Мақсат-міндеттер. Балаларды күннің аспанда орналасуын және жарқырағанын байқап, қолдарын жоғары созып, жағымды эмоцияларға бөлінуге ынталандыру; күн туралы алғашқы ұғымдарды қалыптастыру. Педагог балаларға күннің жерге жарықты шашқаны, жылу бергені туралы айтып болғаннан кейін, балалармен бірге	Жаяу адам жүретін жолды бақылау. (қоршаған ортамен танысу, сөйлеуді дамыту, көркем әдебиет) Мақсаты: Көшеде жүру ережелері туралы түсінік алу. Бақылау барысы: Балаларды серуенге шығару. Оларға жолда жүру ережелері туралы әңгімелеп айту, жаяу адамдар жүретін жолға назар аударту. Тротуармен қалай жүру керектігі жайлы түсіндіру. Балабақшаға келісімен, балалардан көшеде өздерін қалай

		<p>- Адамдар жылы киімдерін тастады. - Күніміз бізге күлімдеп тұр, шуақтарымен ойнап. Көктем, көктем, Құстар көкке. Ұшты жан-жаққа Қонды бұтаққа. Д. Ахметова Еңбекке баулу тапсырмалары: балаларды сұхбатхананы тазалауға шақыру. (еңбек дағдылары) Мақсат-міндеттер: балаларды қарапайым еңбек әрекеттерін жасауға машықтандыру; тазалыққа, еңбексүйгіштікке тәрбиелеу. "Құмалақтар" қимылды ойыны. (дене шынықтыру) Мақсат-міндеттер. Балалардың бір топтасқан жерден сигнал бойынша жан-жаққа шашырап бағыттай білу дағдыларын жетілдіру. - Табақшада жатты құмалақтар, Барлығы бірдей, доп-домалақтар. Марғау құмалақтарды шашты, Құмалақтар жан-жаққа</p>	<p>Еңбекке баулу тапсырмалары: балаларды ағаштан түсіп қалған ұсақ, құрғақ бұтақтарды жинауға шақыру. Мақсат-міндеттер: балаларды қарапайым еңбек әрекеттерін жасауға машықтандыру; топтастырымен бірге әрекет етуге баулу; шымырлыққа, еңбексүйгіштікке тәрбиелеу. Жалаушалармен ойын. (дене шынықтыру) Мақсат-міндеттер. Балаларды көркем сөзді тыңдап, ырғаққа сай жалаушалармен қимылдауға үйрету, соңғы "жалауша" сөздерін сигнал ретінде қабылдап, қосылып айтып, қолдарды көтеріп, жоғарыда бұлғауға ынталандыру. Педагог балаларға жалаушаларды үлестіреді. - Балалар, жалаушаларды жоғары көтеріп көрейікші. - Тамаша! - Жалаушалар желбірейді, себебі жел соғады. - Желдің жалаушаларды</p>	<p>тақпақ айтып, қимылдарды қосылып жасауға шақырады. Алтын күнге ұқсайық, Қолдарды, кел созайық. Қолдарымыз шуақтар, Жайылады жан-жаққа. Еңбекке баулу тапсырмалары: балаларды учаскедегі орындықтарды қылшақтар арқылы тазалауға шақыру. (еңбек дағдылары) Мақсат-міндеттер: балаларды ересектің үлгісіне еріп, қарапайым еңбек әрекеттерін жасауға машықтандыру; топтастырымен бірге әрекет етуге, тазалыққа баулу; жағымды эмоцияларды дамыту. "Ей! Бауырсақ, Бауырсақ!" ойыны. Мақсат-міндеттер. Балаларды сапта марш басу қимылдарына жаттықтыру, педагог көрсеткен қимылдарды жасап, сөздерді қайталап жүруге қызықтыру. - Балалар, біздің дөп-дөңгелек күнге не ұқсайды? - Бауырсақ ұқсайды. - Әжемiз пiсiрген Бауырсаққа эн айтып берейiкшi. - Ей, Бауырсақ! (сұқ</p>	<p>ұстағандары жайлы сұрастыру. Тағы да бір рет көшеде жүру ережелерін қайталап айту. Қыс мезгілінде тротуарды қар жабады, сондықтан өте мұқият болуы керек. Еңбек әрекеті: Жолдағы қарды күрекпен тазалау Мақсаты: Көпшіліктің көмегімен тапсырманы орындай алуға үйрету. Қимыл қозғалыс ойыны: «кім алысқа?» Мақсаты: Бірінің қолынан бірі ұстап жүгіре алуға, тәрбиешінің белгісін тыңдай алуға үйрету.</p>
--	--	--------------------------------------------------------------------------------------------------------------------------------------------------------------------------------------------------------------------------------------------------------------------------------------------------------------------------------------------------------------------------------------------------------------------------------------------------------------------------------------------------------------------------------------------------------------------------------------------------------------------------------------------------------------------------------------------------------------------------------------------------	------------------------------------------------------------------------------------------------------------------------------------------------------------------------------------------------------------------------------------------------------------------------------------------------------------------------------------------------------------------------------------------------------------------------------------------------------------------------------------------------------------------------------------------------------------------------------------------------------------------------------------------------------------------------------------------------------------------------------------------------------------------	------------------------------------------------------------------------------------------------------------------------------------------------------------------------------------------------------------------------------------------------------------------------------------------------------------------------------------------------------------------------------------------------------------------------------------------------------------------------------------------------------------------------------------------------------------------------------------------------------------------------------------------------------------------------------------------------------------------------------------------------------------------------------------------------------------------------------------------------------------	---------------------------------------------------------------------------------------------------------------------------------------------------------------------------------------------------------------------------------------------------------------------------------------------------------------------------------------------------------------------------------------------------------------------------------------------------

		<p>домаландап қашты. "Әткеншек" қимылды ойыны. (дене шынықтыру) Мақсат-міндеттер: балаларды шеңберге тұрып, тақпақ сөздеріне сай қимылдай білу қабілетін қалыптастыру. Бір жоғары, бір төмен, Күні бойы тербелем. Әткеншек-ау, әткеншек, Айнала бер бізбенен.</p>	<p>қалай желбірететінін тағы бір көрсетіндерші. - Жарайсындар! - Қазір жалаушалармен ойнайық. "Жалауша". Не деген тамаша! Қолымда таяқша, Көк жібектей мата, Желбіреген жалауша! Д. Ахметова Жаттығу бірнеше рет орындатылады. Педагог балалардың бір-бірінен алшақ тұрғанын қадағалау керек. "Аюдың орманында" қимылды жаттығу. (дене шынықтыру) Мақсат-міндеттер: балалардың бір-біріне қақтығысып қалмай, аяқтарды кең қалыпта ұстап, жүгіре білу қабілетін қалыптастыру.</p>	<p>саусақпен бұлғау, адымдау) Ей, Бауырсақ! Міне, алысқа жолақ. Жалғыз болып, қалдың ба? Тоқтамай жүр, адымда! Бір-екі! (адымдау) Бір-екі! Боласың бізбен епті. Сенгіш болып, қалдың ба? Тоқтамай жүр, адымда! "Көлшіктен өт" қимылды жаттығуы. (дене шынықтыру) Мақсат-міндеттер: балаларды бір орнынан ұзындыққа екі аяқпен алға секіре білу қабілетін қалыптастыру; тепе-теңдік, ептілік, көзбен мөлшерлеу сезімдерін дамыту.</p>	
<p>Серуеннен оралу</p>	<p>Серуеннен кейін беті-қолды сумен тазалап жуу дағдысын бекіту. Сылдырлайды мөлдір су, Мөлдір суға қолыңды жу. Жуынсаң сен әрдайым, Таза бетің, маңдайың. (мәдени-гигиеналық дағдылар)</p>				
<p>Түскі ас</p>	<p>Гигиеналық дағдылар Мақсат-міндеттер. Жеке заттарды қолдану (қол орамал, майлық, орамал, тарақ, түбек) киіміндегі олқылықты байқау және оны өз бетінше, ересектердің көмегімен ретке келтіру, белгілі бір ретпен киіну және шешіну, әртүрлі ілгектерді қолдана білу, ұйықтар алдында киімдерін шкафқа немесе орындыққа ұқыпты бүктеп қою. <i>Көркем сөз</i> Қомағай қоңыр аю, Нанды шашып жеп отыр. Түсінбедік бір сөзін, Аузы нанға толып тұр.</p>				

	Сөйлемей іш тамақты, тарсылдатпа табақты. (мәдени-гигиеналық дағдылар)				
Күндізгі ұйқы	Балалардың тыныш ұйықтауына жағымды жағдай жасау.				
Біртіндеп ұйқыданояту, сауықтыру шаралары	Ауыр тастар көтеру. Алақанды жұмып, қолды жартылай көтеріп-түсіру. Жалпақтабандықтың алдын алу мақсатында денсаулық жолдарымен жүру. Алған білімдерін бекітіп, мәдени-гигиеналық дағдыларын орындау. (дене шынықтыру, дербес әрекет)				
Бесін ас	"Қолды қалай дұрыс жуу керек». Сабынды қалай дұрыс ұстау, қолды сабындау, оны сұрту керектігін түсіндіру. Тәрбиеші қолды не үшін жуу керектігі жайлы сұрақ қояды. Кейін шараның орындалу ретін айтады, түсіндірме жасай отырып көрсету: Алдымен сабынның жан-жағын сипалаймыз, кейін оны сабын салғышқа салып алақанымызды сипаймыз — бірі екіншісін, енді саусақтарды айқастырып "кірпі" жасаймыз. Артынан қолды қалай сұрту керектігін көрсету. (мәдени-гигиеналық дағдылар)				
Балалардың дербес әрекеті (баяу қимылды ойындар, үстел үсті ойындары, бейнелеу әрекеті, кітаптарқарау және тағы басқа әрекеттер)		Сөйлеуді дамытудан ойын-жаттығулар "Аю, тұр! Ояншы!" Мақсат-міндеттер. Балаларға аюдың көктемгі тіршілігі туралы түсінік беру; балаларды тақпақ жаттату барысында байланыстыра сөйлеуге үйрету; жаңа сөз атауларын айтуға дағдыландыру; көктемгі құбылыстар жөнінде ұғымдарын қалыптастыру. Балалардың тақпақ жаттату арқылы есте сақтауы мен тілін, зейіні мен зеректігін дамыту.	Қоршаған ортамен танысудан ойын-жаттығу "Көктем шақырады". Мақсат-міндеттер. Балаларға көктем мезгілі туралы негізгі ұғымдар беру; көктем мезгіліне тән табиғат құбылыстарын байқап, олардың адам өміріне тигізер ықпалы туралы түсініктерін қалыптастыру.	Сурет салудан ойын-жаттығу "Гүлді алқап". Мақсат-міндеттер. Балаларды қағаз бетіндегі көлденең доғалы сызықтың ұзындығын бақылап, қарындашты үш саусақпен ұстап, сызықтың сол жақ ұшынан бастап, солға қарай сызыққа тигізіп, асықпай көлемдері бірдей дөңгелектерді салуға үйрету.	"Нысанаға допты домалату" қимылды ойын. Балалар екі қатарға бөлініп тұрады, тізілген кеглилерді қолдарындағы допты домалатып, көздеп құлату керек. Әрбір бала өзінің неше кегли құлатқанын есінде сақтауы тиіс. Допты оң қолмен, сол қолмен де домалатуға болады. (дене шынықтыру)
Балалармен жеке жұмыс		Үстел -үсті ойыны пазл: «Үйшік құрастыр» Мақсаты: логикалық ойлау қабілетін дамыту. (танымдық дағдылар)	"Күндер". Мақсат-міндеттер. Ермексаздан кесектерді үзіп жұлу, шарларды илеу, бағандарды есу,	"Сылдырмақтармен билеу" жаттығуы. Мақсат-міндеттер: балаларды музыка ырғағына, педагогтің	Дидактикалық ойын: «Атын атап бер» Мақсаты: түсті қабылдауды және қолдың ұсақ моторикасын дамыту.

			ұштарын қосу амалдарын игерту. (мүсіндеу)	көрсеткеніне сай қимылдарды орындауға дағдыландыру; жағымды эмоцияларды дамыту. (музыка)	(сенсорика)
Серуенге дайындық	"Тілалғыш түймелер мен баулар". Мақсат-міндеттер: балаларда өзіне-өзі қызмет көрсету дағдыларын қалыптастыру, аяқ киімнің бауын тағуды үйрету, түймелеудің басқа түрлерін қолдануға жаттықтыру, (түймелер, жапсырғыштар, жүгіртпелер). (мәдени-гигиеналық дағдылар, дербес әрекет)				
Серуен	Түскі уақыттаға серуендегі бақылауды жалғастыру. (қоршаған ортамен танысу, сөйлеуді дамыту, көркем әдебиет)				
Серуеннен оралу	Өз шкафын белгі бойынша тауып алуды, өз киімін өзі шешуді, өз қажеттері жайында айтуды үйрету. (дербес қимыл әрекеті)				
Балалардың дербес іс-әрекеті	<p>Кітап бұрышында: өткен тақырыптар бойынша суреттерді қарау, сипаттау; ертегілерді есте жаңғырту, кейіпкерлердің сөздерін қайталау. (коммуникативті дағдылар, сөйлеуді дамыту, көркем әдебиет)</p> <p>Кітаптардағы суреттерді қарау, ондағы таныс заттарды атау, педагогтің өтініші бойынша суреттен заттарды тауып, сұрақ қою: «Бұл кім (не)?», «Не істеді?». Қарапайым сюжеттік суреттердің мазмұнын айтып беру. Кейіпкерлердің әрекеттерін (қимылдарын) қайталатып ойнату. Балалардың назарын кітапты қарап отырған балаға аудару. Сөздердің дұрыс айтылуын, зат есімдердің көпше түрде дұрыс қолданылуын ескеріп, сын есімдерді зат есімнің көпше түрімен сәйкестендіру. Балалармен бірге балалар әдебиетінің шығармаларына арналған иллюстрацияларды қарау.</p> <p>Музыкалық аспаптармен ойындар. Ертеңгілікке дайындық, қыс тақырыбына байланысты әндер. (музыка)</p> <p>Әртүрлі кейіпкерлердің қимылдарын ойындарда көрсету (қанатын жайып ұшқан құстар), ойындар мен әндерді сахналау. Музыкалық иллюстрациямен сүйемелденетін әңгімелерге қызықтыру. Кейіпкерді иллюстрациялар, әңгімелер бойынша тану және музыканы есте сақтау. Әуенді интонациямен және ырғақты дұрыс жеткізу.</p> <p>Өнер бұрышында қыс мезгілін бояу суреттерін бояту, аққала мүсіндеу және жапсыру жұмыстарын жасау. (шығармашылық дағдылар, жапсыру, мүсіндеу, сурет салу)</p> <p>Фланелеграфта қазақтың ұлттық ою-өрнектерін орналастыру. Қарапайым және күрделі пішінді заттарды мүсіндеудің техникалық дағдыларын қалыптастыру: кесені, тостағанды, табақты мүсіндеуде пішіннің жоғары бөлігін саусақпен басып, тереңдету, кесектерді біріктіру, қуыршаққа арналған әшекейлерді (білезік, жүзік, қол сағат) мүсіндеу, заттардың ұқсастықтарын табу. Белгілі бір ережелерді орындау: дұрыс отыру, қағазды уағдамау, қаламды тарсылдатпау, жұмысты ұқыпты жасау. Тұрғызылған қарапайым құрылыстарды атау, қорапқа құрылыс бөлшектерін ұқыптылықпен жинау.</p> <p>Қолдың ұсақ моторикасын дамыту, дамытушы ойындар. (сенсорика)</p> <p>Берілген заттардың 3-4 сенсорлық қасиеттеріне байланысты таңдауды жүзеге асыра отырып, түсі, көлемі, өлшемі бойынша әртекті заттарды салыстыру, заттардың санын ажырату (біреу-көп), әртүрлі көлемдегі заттарды атау.</p> <p>Табиғат бұрышын қарастыру. (қоршаған ортамен танысу)</p> <p>Жол туралы бастапқы түсініктерді қалыптастыру. Дәрекілікке, сараңдыққа теріс көзқарас қалыптастыру; басқа балалармен бірге, келісіп ойнауға, бір-біріне көмектесуге және жетістіктеріне, әдемі ойыншықтарға бірге қуануға баулу. Өлі табиғат (жылы, суық су, құрғақ, ылғал құм, домалақ, қатты тас, суық қар) және олармен әрекет ету түрлері (су құю, құм тасу, төгу, жинау, мүсіндеу, қарды домалату, тасты жинау, қалау) туралы түсініктерді қалыптастыру, олармен ойнау және эксперимент жасау.</p>				

**Балалардың үйіне
қайтуы**

Әңгімелесу: "2-3 жасар балалардың сөйлеу ерекшеліктері", "Сөздік қор" дегеніміз не?", "2-3 жасар баламен қалай сөйлесу керек?"

Тексерілді: 
Шағын орталық әдіскері:

А.Адилова

Тәрбиелеу - білім беру процесінің циклограммасы

Білім беру ұйымы: «Ақмектеп орта мектебі» ҚММ «Айгөлек» шағын орталығы

Тобы: «Балауса» кіші топ

Балалардың жасы: 2-3 жас

Жоспардың құрылу кезеңі: 08-12 мамыр 2023 жыл

Күн тәртібінің кезеңдері	Дүйсенбі	Сейсенбі	Сәрсенбі	Бейсенбі	Жұма
Балаларды қабылдау	Таңғы сүзгі: балалардың терісін, дене қызуын, сыртқы келбетін тексеру. Балаларды жақсы көңіл күймен қарсы алу және оларға қолайлы жағдай жасау. Баланың көңіл күйін, оның жеке пікірін, қызығушылығын анықтау. (сөйлеуді дамыту)				
Ата-аналармен әңгімелесу, кеңес беру	Әңгімелесу: "Баланы қазақ әдебиеті классиктерінің шығармаларымен таныстырудың маңызы", "Баланың сұрақтарына, қажеттеріне құлақ асу қажет пе?", "Баланың мінезіндегі жаңа қылықтары нені білдіреді?".				
Балалардың дербес әрекеті (баяу қимылды ойындар, үстел үсті ойындары, бейнелеу әрекеті, кітаптарқарау және тағы басқа әрекеттер)	"Еңбекке баулу" Мақсат-міндеттер. Үстел ойындары сөресінің шаңын сүртуге ынталандыру, ойыншықтармен тазалықта ойнау туралы түсіндіру; ойыннан кейін ойыншықтарды сөреге тізімдеп қоюға, ұсақ бөлшектерді өз қораптарына сала білуге дағдыландыру; әрекеттердің барысын қалағалау, мақтау.				
			"Түсі бойынша қою" ойыны. Мақсат-міндеттер: түсті ажырату бойынша жұмысты жалғастыру. Бір ұлттық ойын арқылы үлкен қорапта текшелер мен шарлар бар. Үстелдің үстінде тағы екі қорап бөлады: текшелер қызыл, шарлар жасыл қорапқа салу керек. Тапсырма: шарлар мен текшелерді түсі	"Альпбалы-сальпбалы ойыншықпен ойнау". Мақсат-міндеттер: балаларда жағымды көңіл-күйдің пайда болуы үшін мүмкіндіктер жасау, ойлауды, зейінді, ұсақ қол моторикасын дамыту. Ойыншықтарым көп дамыту. менің Бәрін жақсы көремін.	Ойын-имитация (қимыл жаттығуы) "Түйелер". Мақсат-міндеттер. Балалардың ырғақты есту қабілетін, дыбыстық тіл мәдениетін дамыту; көркем сөзді айта тұрып, ойыншықпен қимылдау, қуанышка бөлену қабілетін қалыптастыру. Құралдар: түйенің суреті немесе ойыншығы. "Түйелер". Өркештерін май басқан, Аяқтарын пан басқан.

			бойынша орналастыру. (сенсорика)	(Екі алақанда ашу) Кешке дейін жалықпай, Бірге ойнап жүремін.	Ашы қуып, жайылып, Бетегелі белді асқан. Әнес Нарымбетов (сөйлеуді дамыту мен көркем әдебиет)
Таңертенгі жаттығу	<p>Жалпы дамытушы жаттығулар.</p> <p>1. Бастапқы қалып: жерде аяқтың арасын ашып отырып, орамалды ұшынан екі қолмен ұстау; 1–1 орамалды жоғары көтеріп, тізеге қою; 1–2 бастапқы қалыпқа келу (4-5 рет қайталау).</p> <p>2. Бастапқы қалып: тік тұрып, аяқты иық деңгейінде қою, орамалды екі ұшынан екі қолмен ұстау; 2–1 еденге еңкейіп, орамал ұстаған қолды еденге тигізу; 2–2 бастапқы қалыпқа келу (3-4 рет қайталау);</p> <p>3. Бастапқы қалып: тік тұрып, аяқты иық деңгейінде қою, орамалды екі ұшынан екі қолмен ұстау; 3–1 бір аяқты жоғары көтеріп, тізені бүкпеуге тырысып, орамал ұстаған қолға жақындату; екінші аяққа да осы жаттығу қайталанады. 3–2 бастапқы қалыпқа келу (3-4 рет қайталау);</p> <p>4. Орамалды бір қолға ұстап, бірінің артынан бірі жүгіру. Бірінің артынан бірі жай жүріп, орамалдарды орындарына қою. (дене шынықтыру)</p>				
Таңғы ас	<p>Гигиеналық дағдылар</p> <p>Мақта-міндеттер. Үстел басындағы мәдениеттің қарапайым дағдыларын қалыптастыру: нанды үгітпеу, тамақты ауызды жауып шайнау, тамақ ішкенде сөйлемей, үстел басында дұрыс отыру. (мәдени-гигиеналық дағдылар, көркем сөз)</p>				
Ұйымдастырылған іс-әрекетке дайындық	<p>Балалардың жағымды көңіл-күйлерін қамтамасыз ету үшін бәсеңдеу дыбыста салмақты әуенжазбасын қосу.</p> <p>- Сәлем саған, туған жер! Сәлем саған, туған ел! Сәлем тобым! Сәлем, досым! Сәлем, көркем! Сәлем, көктем!</p> <p>(сөйлеуді дамыту, әлеуметтік-эмоционалды дағдылар)</p>				


<p>Ұйымдастырылған іс-әрекеттер</p>			<p>Дене шынықтыру "Спорт әлемінде". Мақсат-міндеттер. Балаларды түрлі-түсті жалаушалармен шеңбер бойымен салтанатты адымдатып, мерекеге сай көңілді жүргізу және шашырай жүгірту; педагогтың белгісі бойынша тоқтап, жалаушаларын жоғары көтеріп, бір орында салтанатты адымдау, белгі бойынша қайта жүру; гимнастикалық тақтайдың үстімен бірінің артынан бірі жүріп, биіктен секіру жаттығуының жасалу техникасын естеріне түсіру; гимнастикалық тақтайдың үстімен жүріп келе жатып, биіктен секіру іскерліктерін дамыту; қимылды ойын арқылы қос аяқтап секіру іскерліктерін жетілдіру.</p>	<p>Дене шынықтыру "Спорт". Мақсат-міндеттер. Балаларды қолдарындағы түрлі-түсті жалаушалармен шеңбер бойымен салтанатты адымдатып, жүргізу және шашырай жүгірту; педагогтың белгісі бойынша тоқтап, жалаушаларын жоғары көтеріп, бір орында салтанатты адымдау, белгі бойынша қайта жүру; түрлі-түсті жалаушалармен орындалатын жалпы дамыту жаттығуларын қорытындылау; оқу қызметін пысықтау; өз беттерімен бір-бірлеп гимнастикалық тақтайдың үстімен бірінің артынан бірі жүріп, биіктен секіру жаттығуын бақылай отырып, олардың жаттығу жасау іскерліктерін жетілдіру.</p>	
<p>Серуенге дайындық</p>	<p>Балаларды өз киімдерін тануға, атауға, өз шкафын таңбалауыш арқылы табуға үйрету. (мәдени-гигиеналық дағдылар, дербес әрекет)</p>				
<p>Серуен</p>			<p>Аспанды бақылау. (қоршаған ортамен таныстыру, сөйлеуді дамыту)</p>	<p>Құстарды бақылау. (қоршаған ортамен таныстыру, сөйлеуді дамыту)</p>	<p>Ауа температурасын бақылау. (қоршаған ортамен таныстыру, сөйлеуді дамыту)</p>

			<p>Мақсат-міндеттер: балаларды аспанмен байланысты ауа-райының сипаттамаларын атауға үйрету, көктемде қандай аспан болатынын айту.</p> <p>Ересек адамдармен орындалатын қарапайым еңбек тапсырмалары (құмды жолға себу). (еңбек дағдылары)</p> <p>Мақсат-міндеттер: балаларды еңбек әрекеттерін дұрыс орындауға, еңбек майданын үлестіруге үйрету.</p> <p>Қимыл-қозғалыс ойындары: "Тегіс жолда". (дене шынықтыру)</p> <p>Мақсат-міндеттер: баяу қалыппен жүруді, секіріп, тізе бүгуді үйрету.</p> <p>Өзіндік еркін ойын әрекеттері, қозғалыстарды дамыту: "Тар жолда". (дене шынықтыру)</p> <p>Мақсат-міндеттер: ептілікті, қимылдарды үйлестіруді дамыту.</p>	<p>Мақсат-міндеттер: құстарды сыртқы түрінен атап, ажырата білуге үйрету, олардың әдеттерін, қай жерде өмір сүретінін және немен қоректенетінін, қандай пайда әкелетінін білу.</p> <p>Ересек адамдармен бірге орындалатын қарапайым еңбек тапсырмалары (құстарға ұя салу). (еңбек дағдылары)</p> <p>Мақсат-міндеттер: жиналған бұтақтардан ұя салу қабілетін, шығармашылық қабілетін дамыту.</p> <p>Қимыл-қозғалыс ойындары: "Тез ал, тез қой", "Жұбынды қуып жет". (дене шынықтыру)</p> <p>Мақсат-міндеттер: спорттық ойындарға қатысу дағдыларын дамыту, физикалық дамуға ықпал ету.</p> <p>Өзіндік еркін ойын әрекеттері, қозғалыстарды дамыту: "Сарбаздар" жаттығуы. (дене шынықтыру)</p> <p>Мақсат-міндеттер: балаларды жорық жаттығуларына жаттықтыру (педагогтің</p>	<p>Мақсат-міндеттер: Балаларға ауаның температурасын байқауға үйрету.</p> <p>Ересек адамдармен бірге орындалатын қарапайым еңбек тапсырмалары (ересектермен бірге ауланы сыпыру). (еңбек дағдылары)</p> <p>Қимыл-қозғалыс ойындары: "Біз көңілді балалармыз", "Аю мен аралар". (дене шынықтыру)</p> <p>Мақсат-міндеттер: балаларды ойын ережелерін сақтауға, мәтінге сәйкес әрекет етуге үйрету, физикалық белсенділікті дамыту.</p> <p>Өзіндік еркін ойын әрекеттері, қозғалыстарды дамыту: "Доп лақтыру". (дене шынықтыру)</p> <p>Мақсат-міндеттер: күш сала отырып, ептілікті дамыту.</p>
--	--	--	---------------------------------------------------------------------------------------------------------------------------------------------------------------------------------------------------------------------------------------------------------------------------------------------------------------------------------------------------------------------------------------------------------------------------------------------------------------------------------------------------------------------------------------------------------------------------------------------------------------------------------------------------------------------------------------------	---------------------------------------------------------------------------------------------------------------------------------------------------------------------------------------------------------------------------------------------------------------------------------------------------------------------------------------------------------------------------------------------------------------------------------------------------------------------------------------------------------------------------------------------------------------------------------------------------------------------------------------------------------------------------------------------------------------------------------------------------------------------------------------------------------	--------------------------------------------------------------------------------------------------------------------------------------------------------------------------------------------------------------------------------------------------------------------------------------------------------------------------------------------------------------------------------------------------------------------------------------------------------------------------------------------------------------------------------------------------------------------------------------------------------------------------

				белгісі бойынша бағанаға бірінен соң бірі сапқа тұру).	
Серуеннен оралу	Серуеннен кейін беті-қолды сумен тазалап жуу дағдысын бекіту. Сылдырлайды мөлдір су, Мөлдір суға қолыңды жу. Жуынсаң сен әрдайым, Таза бетің, маңдайың. (мәдени-гигиеналық дағдылар)				
Түскі ас	Гигиеналық дағдылар Мақсат-міндеттер. Жеке заттарды қолдану (қол орамал, майлық, орамал, тарақ, түбек) киіміндегі олқылықты байқау және оны өз бетінше, ересектердің көмегімен ретке келтіру, белгілі бір ретпен киіну және шешіну, әртүрлі ілгектерді қолдана білу, ұйықтар алдында киімдерін шкафқа немесе орындыққа ұқыпты бүктеп қою. <i>Көркем сөз</i> Қасығымыз қайда? Табакшамыз қайда? Өзіме жақын тартайық, Тамақты тауысып алайық. (мәдени-гигиеналық дағдылар)				
Күндізгі ұйқы	Балалардың тыныш ұйықтауына жағымды жағдай жасау.				
Біртіндеп ұйқыданояту, сауықтыру шаралары	Төсектегі жаттығулар. Ұйқыдан ояңғанда бірден төсектен тұруға болмайды. Біртіндеп тұру қажет. 1. Балалар төсекте арқамен жатып, қолын жанына созады, демдерін еркін шығарады. 2. Балалар төсекте арқамен жатып, қолды екі жаққа созады, жұдырықтарын жұму, қолдарын алға созып айқастырады, демалады. 3. Балалар төсекте арқамен жатып, қолдарын бастарына қойып, кезекпен сол аяқтарын, оң аяқтарын көтереді, екеуін бірге ұстап, жайлап түсіреді. 4. Балалар төсекте арқамен жатып, қолдарын жанына ұстап, аяқтарын көтеріп "велосипед" тебеді Төсектен тұрғызу. (мәдени-гигиеналық дағдылар, дербес әрекет)				
Бесін ас	"Қолды қалай дұрыс жуу керек». Сабынды қалай дұрыс ұстау, қолды сабындау, оны сүрту керектігін түсіндіру. Тәрбиеші қолды не үшін жуу керектігі жайлы сұрақ қояды. Кейін шараның орындалу ретін айтады, түсіндірме жасай отырып көрсету: Алдымен сабынның жан-жағын сипалаймыз, кейін оны сабын салғышқа салып алақанымызды сипаймыз — бірі екіншісін, енді саусақтарды айқастырып "кірпі" жасаймыз. Артынан қолды қалай сүрту керектігін көрсету. (мәдени-гигиеналық дағдылар)				
Балалардың дербес әрекеті (баяу қимылды ойындар, үстел үсті ойындары, бейнелеу әрекеті, кітаптарқарау және тағы			Қоршаған ортамен танысудан ойын-жаттығу "Жылқы мен құлын". Мақсат-міндеттер. Балаларға үй жануары	Музыкадан ойын-жаттығу "Жер-Ана". Мақсат-міндеттер. Балалардың әннің сипаты мен сөздік	Ритмикалық жаттығулар. Ағаштарда, (қолдар көтеру, жан-жаққа теңселту) Гүлдерде, (гүлді көрсету:

<p>басқа әрекеттер)</p>			<p>жылқы мен құлынның тіршілігі және олардың адам өмірінде алатын орны туралы жалпы түсінік беру; сурет мазмұнында аталған кейіпкерлерді байқап, атап көрсетуге машықтау, сурет тақырыбын ортақ қимыл-әрекеттер аясында бір тұтас оқиға ретінде қабылдауға үйрету.</p>	<p>мағынасын түсініп, музыкалық фрагментті мұқият тыңдай білу қабілеттерін дамыту; музыкалық-ырғақтық қимылдарды топпен еркін жасауға дағдыландыру.</p>	<p>екі жұдырықты біріктіру, саусақтарды жоғары созу, алақанды ашып-жабу) Жасыл бұталарда, (отыру, алақанды ашу) Қарлығаштар да («қанаттарын» сермеп) Қояндар да (секірді) Қыздар мен ұлдар да - (бір орында жүру) Барлығымыз тұрамыз осында (қолды алға созу, алақанды көтеру) Үлкен ғаламшарда (үлкен шарды көрсетеді) (сөйлеуді дамыту, дене шынықтыру)</p>
<p>Балалармен жеке жұмыс</p>			<p>"Бақ-бақ суретін жинайық" дамытушы жаттығуы. Балалар үшін бірнеше ұяшыққа бөлініп, бірыңғай түспен жабылған панно көрсетіледі. Педагог ұяшықтарды кезекпен ашып тұрады, балалар бақбақтың қай бөлігі ашылғанын атайды (басы, сабағы, жапырағы). Балалар атап бере алмай жатса, бақбақтың толық ашылған суретін ұсынып, балаларға айтқызу керек. Сурет ашылғаннан кейін балаларға бақбақтың бөліктерін қайталау керек..</p>	<p>"Далада қызғалдақтар өсті" шығармашылық рефлексиясы. Табакшаға салынған үшбұрыш, дөңгелектер мен санау таяқшаларын үлестіріледі. Балалар үстелде геометриялық пішіндерден далада өскен гүлдерді құрастырады.</p>	<p>"Аңдар не істей алады?" атты мультфильмін көру. Мақсат-міндеттер. Балалардың аңдар мен құстардың қимылдарын байқауға, сәйкес еліктеу қимылдарын жасауға ынталандыру. (сөйлеуді дамыту, музыка)</p>

			<p>- Балалар, бақбақ ағаш па? Бақбақ – гүл. Қайталайық. Жарайсындар. - Балалар, гүлдерді жұлуға болмайды. Гүлдерді күту керек. - Бақбақ қандай тамаша! Алақай! (сөйлеуді дамыту, қоршаған ортамен танысу)</p>		
Серуенге дайындық	"Киім-кешектер мен аяқ киімді таза ұстау туралы". Мақсат-міндеттері: балаларда мәдени-гигиеналық дағдыларды, өз-өзіне қызмет ету дағдыларын қалыптастыру. Киім-кешектер мен аяқ киімдерді таза ұстаудың маңыздылығы жайлы айту, «тиянақтылық», «ұқыптылық» түсініктерімен таныстыру, киімдегі олқылықты байқауды үйрету. (мәдени-гигиеналық дағдылар, дербес әрекет)				
Серуен	Түскі уақыттаға серуендегі бақылауды жалғастыру. (қоршаған ортамен танысу, сөйлеуді дамыту, көркем әдебиет)				
Серуеннен оралу	Өз шкафын белгі бойынша тауып алуды, өз киімін өзі шешуді, өз қажеттері жайында айтуды үйрету. (дербес қимыл әрекеті)				
Балалардың дербес іс-әрекеті	<p>Кітап бұрышында: өткен тақырыптар бойынша суреттерді қарау, сипаттау; ертегілерді есте жаңғырту, кейіпкерлердің сөздерін қайталау. (коммуникативті дағдылар, сөйлеуді дамыту, көркем әдебиет)</p> <p>Кітаптардағы суреттерді қарау, ондағы таныс заттарды атау, педагогтің өтініші бойынша суреттен заттарды тауып, сұрақ қою: «Бұл кім (не)?», «Не істеді?». Қарапайым сюжеттік суреттердің мазмұнын айтып беру. Кейіпкерлердің әрекеттерін (қимылдарын) қайталатып ойнату. Балалардың назарын кітапты қарап отырған балаға аудару. Сөздердің дұрыс айтылуын, зат есімдердің көпше түрде дұрыс қолданылуын ескеріп, сын есімдерді зат есімнің көпше түрімен сәйкестендіру. Балалармен бірге балалар әдебиетінің шығармаларына арналған иллюстрацияларды қарау.</p> <p>Музыкалық аспаптармен ойындар. Ертеңгілікке дайындық, қыс тақырыбына байланысты әндер. (музыка)</p> <p>Әртүрлі кейіпкерлердің қимылдарын ойындарда көрсету (қанатын жайып ұшқан құстар), ойындар мен әндерді сахналау. Музыкалық иллюстрациямен сүйемелденетін әңгімелерге қызықтыру. Кейіпкерді иллюстрациялар, әңгімелер бойынша тану және музыканы есте сақтау. Әуенді интонациямен және ырғақты дұрыс жеткізу.</p> <p>Өнер бұрышында қыс мезгілін бояу суреттерін бояу, аққала мүсіндеу және жапсыру жұмыстарын жасау. (шығармашылық дағдылар, жапсыру, мүсіндеу, сурет салу)</p>				
Балалардың үйіне қайтуы	Әңгімелесу: "Баланы қазақ әдебиеті классиктерінің шығармалырымен таныстырудың маңызы", "Баланың сұрақтарына, қажеттеріне құлақ асу қажет пе?", "Баланың мінезіндегі жаңа қылықтары нені білдіреді?".				

Тексерілді: 
Шағын орталық әдіскері:

А.Адилова

Тәрбиелеу - білім беру процесінің циклограммасы

Білім беру ұйымы: «Ақмектеп орта мектебі» КММ «Айгөлек» шағын орталығы

Тобы: «Балауса» кіші топ

Балалардың жасы: 2-3 жас

Жоспардың құрылу кезеңі: 15-19 мамыр 2023 жыл

Күн тәртібінің кезеңдері	Дүйсенбі	Сейсенбі	Сәрсенбі	Бейсенбі	Жұма
Балаларды қабылдау	Таңғы сүзгі: балалардың терісін, дене қызуын, сыртқы келбетін тексеру. Балаларды жақсы көңіл күймен қарсы алу және оларға қолайлы жағдай жасау. Баланың көңіл күйін, оның жеке пікірін, қызығушылығын анықтау. (сөйлеуді дамыту)				
Ата-аналармен әңгімелесу, кеңес беру	Әңгімелесу: "Ересектердің күнделікті еңбегі жайында баланың хабарлар болуының маңызы", "Балаға "жәк" сөзін қандай жағдайларда қолданамыз?"				
Балалардың дербес әрекеті (баяу қимылды ойындар, үстел үсті ойындары, бейнелеу әрекеті, кітаптарқарау және тағы басқа әрекеттер)	<p>"Еибекке баулу" Мақсат-міндеттер. Ойын бұрыштарында тұрған ойыншықтарды өз еркімен алып, өзге баламен бөлісіп, алмасуға ынталандыру; ойын әрекеттерін жасауды қадағалау; ойнап болғаннан кейін ойыншықты өз орнына жинау әдебін бекіту, мақтау; ойнамау себебін айтуға үйрету ("ойнап болдым").</p> <p>Ойын-имитация (қимылды жаттығу) "Жас қарағай". Мақсат-міндеттер. Балалардың ырғақты есту қабілетін, дыбыстық тіл мәдениетін дамыту; көркем сөзді айта тұрып, ойыншықпен қимылдау, қуанышқа бөлену қабілетін қалыптастыру. Құралдар: қарағайдың суреті. Жас қарағай Жас баладай Қаз тұрды да, бойлайды. Тауды аралай, тасты</p>	<p>"Кемпіркөсақ". Мақсаты. Балаларды біркелкі заттардың ортақ сенсорлық сипатына қарай (көлемі, пішіні, түсі) біріктіруге үйрету; тапсырмаларды үлгіге немесе сөздік нұсқамаға (үлкен, кішкентай, ондай емес), зат атауына (кірпіш, шар) қарап, орындауға жаттықтыру; ұқсас пішіндер мен түстерді салыстырып, ойын барысында сәйкестендіруге</p>	<p>"Кірпіні құрастырайық" дамытушы жаттығу (қысқыштармен жаттығу). Мақсаты. Балаларға қатпа қағаздан қиылған кірпінің кескіні бойына қысқыштарды қалауға үйрету; жасалып болған кірпі бейнесіне қарап, тақпақты мәнерлеп айтуға ынталандыру; қолдың ұсақ моторикасын,</p>	<p>"Сылдырмақ" тақпағын мәнерлеп оқу, қимылды жаттығуы. Мақсаты. Балалардың ырғақты есту, дыбыстық тіл мәдениетін дамыту; көркем сөзді айта тұрып, ойыншықпен қимылдау, қуанышқа бөлену қабілетін қалыптастыру. Педагог балаларға сылдырмақтарды таратып, еркін қимылдауға мүмкіндік</p>	<p>Машиналар жүреді саусақ жаттығуы Мақсаты. Балаларды саусақ жаттығуын тақпақтың ырғағына, мазмұнына сай жасауға ынталандыру; қолдың ұсақ моторикасын, жағымды әсер алу қабілетін қалыптастыру. Құралдар: көліктердің суреттері немесе ойыншық машиналар. Педагог балалардан балабақшаға қандай</p>

	аралай, Жүгіріп жел, ойнайды. Ш. Мәмбетов (сөйлеуді дамыту және көркем әдебиет, дене шынықтыру)	дағдыландыру; істәжірибелі жаттығу барысында өз әрекеттерін бақылай білу қабілеттерін арттыру; бірнеше түстердің қосылуы нәтижесінде жаңа түстердің пайда болу ерекшеліктері және кемпірқосақ туралы түсінік беру. "Бояулар араласады" іс-тәжірибе жаттығуы. (сенсорика, сөйлеуді дамыту, қоршаған ортамен таныстыру)	, жағымды эмоцияларға бөлене білу қабілетін дамыту.	береді. Педагог жолдардың ырғағына сай сылдырмақ туралы тақпақты мәнерлеп оқып, балаларды бірге қосылуға ынталандырады. Сылдырмақты соқпақ, Қолға алдық "тоқ-тақ". Жаңа жылды күттік, Тоқылдаттық "тук-тук". Д. Ахметова	көлікпен келгендері туралы сұрайды. Балаларға көмек ретінде әртүрлі машинаның (көліктің) суреттері көрсетіледі. Жаттығу үстел үстінде, түйілген жұдырықтарды екі бағытқа жүргізу арқылы орындалады. Машиналар жүреді ары-бері, Алға және кері. Жүкті тасымалдайды, Жақын жерге, алысқа бағыттайды
Таңертенгі жаттығу	Жалпы дамытушы жаттығулар. 1."Саусақтарым сәлем дейді бәріңе" – екі алақанды жайып, ашып-жұму (3-4 рет қайталау); 2."Қайырлы күн деп, күлімдейді көздерім", көздерін сипап, кірпіктерін қағып, күлімдеу; 3."Қайырлы таң, жаңалық бар деп құлағым", құлақтарын сипап, басын екі жаққа кезек иеді. 4."Қайырлы таң дейді менің қолдарым!" – деп, қол білезіктерін айналдырады; 5."Қайырлы таң дейді менің денем де!" – деп, денесін қозғайды (3-4 рет қайталау); 6. "Қайырлы таң дейді менің аяғым!" – деп, екі аяғын кезек-кезек алға қояды (3-4 рет қайталау); Бірінің артынан бірі жай жүріп, ""Тамаша, тамаша, бір, екі деп санаса"" деп айта жүріп, орындықтарға жайғасады." (дене шынықтыру)				
Таңғы ас	Гигиеналық дағдылар Мақста-міндеттер. Үстел басындағы мәдениеттің қарапайым дағдыларын қалыптастыру: нанды үгітпеу, тамақты ауызды жауып шайнау, тамақ ішкенде сөйлемей, үстел басында дұрыс отыру. <i>Көркем сөз</i> Қасықтарымыз біздің, Таңқалдырар барлығын! Қасықтарым сиқырлы, Тауысады тағамды. Міне тағам, міне ас, Қасық түк те қалдырмас! (мәдени-гигиеналық дағдылар, көркем сөз)				

<p>Ұйымдастырылған іс-әрекетке дайындық</p>	<p>Балалардың жағымды көңіл-күйлерін қамтамасыз ету үшін бәсеңдеу дыбыста салмақты әуенжазбасын қосу. - Сәлеметсіңдер ме, балалар! Сәлеметсіңдер ме, ағаштар! Сәлеметсіңдер ме, үйлер! Сәлеметсіңдер ме, гүлдер! (сөйлеуді дамыту, әлеуметтік-эмоционалды дағдылар)</p>				
<p>Ұйымдастырылған іс-әрекеттер</p>	<p>Дене шынықтыру. "Допты қақпаға дәлдейміз". Мақсаты. Балалардың допты домалату техникаларын жетілдіру; көлік туралы білімдерін толықтыра отырып, көліктердің дыбыстарын ажыратуға үйрету; оқу қызметіне деген қызығушылықтарын жұмбақ жасыру арқылы ояту. "Домалайды алмалар!" қимыл ойыны.</p>		<p>Дене шынықтыру "Мергендікті шындаймыз". Мақсаты. Балалардың допты домалату техникасын бекіту; оқу қызметін пысықтау; сапқа тұрып, бір қолмен алдында тұрған баланың белінен ұстап, пойыз сияқты жүру іскерліктерін дамыту; епті, шапшаң болуға тәрбиелеу. "Пойыз" қимыл ойыны.</p>	<p>Музыка "Жасыл желек" Мақсат-міндеттер. Педагог балалардың ән айту кезінде орындықта дұрыс отыру қалыптарын қадағалайды. Ән айтуда балалар тез шаршап қалмас үшін дұрыс тыныс алу техникасын жетілдіру үшін дауыстық аппаратқа арналған қысқа және ұзақ демді алу жаттығуын жасатады. Бұл жаттығулар баланың дыбыстық аппаратын жетілдіріп, ән айту кезінде еркін дем алып, дем шығаруына жағдай жасайды.</p>	<p>Дене шынықтыру "Еңбек ептілікті сүйеді." Мақсат-міндеттер. Балаларды бір қатарға тұрғызып, құм салынған қаптарды оң және сол қолмен тік бағытта лақтыру техникасын дамыта отырып, оқу қызметін пысықтау, ептілікке, шапшаңдыққа тәрбиелеу.</p>
<p>Серуенге дайындық</p>	<p>Балаларды өз киімдерін тануға, атауға, өз шкафын таңбалауыш арқылы табуға үйрету. (мәдени-гигиеналық дағдылар, дербес әрекет)</p>				
<p>Серуен</p>	<p>Ағаштарды бақылау. (қоршаған ортамен танысу, сөйлеуді дамыту) Мақсат-міндеттер. Балалардың ағаштар құрылымы туралы ұғымдарын жетілдіру; ағаштардың бүршік атқанын байқату; зейінін,</p>	<p>Табиғаттағы маусымдық өзгерістерді бақылау. (қоршаған ортамен танысу, сөйлеуді дамыту) Мақсат-міндеттер: балалардың жыл мезгілі туралы білімдерін бекіту; бақылау</p>	<p>"Достар мен отбасылардың қауіпсіздігі", балабақша алаңында мақсатты серуендеу. (қоршаған ортамен танысу, сөйлеуді дамыту) Мақсат-міндеттер: балаларды учаскедегі</p>	<p>Бұлттарды бақылау. (қоршаған ортамен танысу, сөйлеуді дамыту) Мақсаты: әлемді тұтас қабылдаудың негізі ретінде жер мен көктің бірлігі туралы сананы қалыптастыруды жалғастыру.</p>	<p>Жаяу жүргіншілер жолын бақылау. (қоршаған ортамен танысу, сөйлеуді дамыту) Мақсат-міндеттер: жолдың жаяу жүргінші бөлігі, жол ережелері туралы білімдерін қалыптастыру.</p>

	<p>ойлау қабілеттерін дамыту. "Желектер". Желде тұрған желектер (алақандарды ашып, саусақтарды тікірейту) Діңгегімен қоса теңселер, (қолдарды шынтаққа қойып, шайқау) Бұталарды шайқайды, (қолдарымен оң-солға бұлғау) Жапырақпен ойнайды. (саусақтарымен жыбырлату) Д. Ахметова Еңбекке баулу тапсырмалары: балаларды ағаштан түсіп қалған ұсақ, құрғақ бұтақтарды жинауға шақыру. (еңбек дағдылары) Мақсат-міндеттер: балаларды қарапайым еңбек әрекеттерін жасауға машықтандыру; тазалықты сақтауға деген қызығушылықты арттыру; еңбексүйгіштікке тәрбиелеу. "Кірпі" қимылды жаттығуы. (дене шынықтыру) Мақсат-міндеттер. Балаларды кірпі туралы тақпақты тыңдап, жағымды эмоцияларға бөленіп, кірпіге еліктей</p>	<p>дағдыларын дамыту. Ересек адамдармен бірге орындалатын қарапайым еңбек тапсырмалары (құстарды тамақтандыру). (еңбек дағдылары) Мақсаты: Қимыл-қозғалыс ойындары: "Жапалақтар". (дене шынықтыру) Мақсат-міндеттер: балаларды ойын ережелерін сақтауға, жүгіру кезінде негізгі қимылдарды дәл орындауға, жеңіл қозғалуға, бүкіл ойын кеңістігін пайдалануға үйрету. Өзіндік еркін ойын әрекеттері, қозғалыстарды дамыту, ырғақты қимылдарға машықтандыру. "Мен секілді жаса". (дене шынықтыру) Мақсат-міндеттер: моториканы дамыту, эмоционалды көңіл-күйлерін көтерілуге ықпал ету.</p>	<p>тексеруге шақыру, болуы мүмкін қауіпті анықтау, қауіпті жағдайлардың алдын-алу үшін не істеу керектігін талқылау. Ересек адамдармен бірге орындалатын қарапайым еңбек тапсырмалары (құстарды тамақтандыру). (еңбек дағдылары) Мақсат-міндеттер: құстарды тамақтандыру үшін орынды тандауды, құстарды байқауға үйрету; балаларды құстарға қамқорлық жасауға шақыру. Қимыл-қозғалыс ойындары: "Қу түлкі". (дене шынықтыру) Мақсат-міндеттер: балаларды жүгіруге жаттықтыру, ептілікті дамыту, дене белсенділігін арттыру. Өзіндік еркін ойын әрекеттері, қозғалыстарды дамыту: "Нысанаға жет". (дене шынықтыру) Мақсат-міндеттер: алға қозғалыспен балаларды екі аяқпен секіруге жаттықтыру.</p>	<p>Ересек адамдармен орындалатын қарапайым еңбек тапсырмалары (ауладағы бұтақтарды жинау). (еңбек дағдылары) Мақсат-міндеттер: нұсқаулыққа сәйкес және бірлесіп жұмыс істеу қабілетін қалыптастыру, жалпыға бірдей жұмыс істеуге деген ұмтылысты тәрбиелеу. Қимыл-қозғалыс ойындары: "Сұңқар мен түлкі". (дене шынықтыру) Мақсат-міндеттер: ойын ережелерін айтуға, жүгіру кезінде негізгі қимылдарды дұрыс орындауға үйрету. Өзіндік еркін ойын әрекеттері, қозғалыстарды дамыту: "Ең жылдам". (дене шынықтыру) Мақсат-міндеттер: жылдам жүгіру кезінде жаттығу; ептілікті, физикалық қасиеттерді дамыту.</p>	<p>Ересек адамдармен орындалатын қарапайым еңбек тапсырмалары (кішкентай бұтақтарды жинау). (еңбек дағдылары) Мақсат-міндеттер: еңбек етуді өз бетінше орындауға үйрету. Қимыл-қозғалыс ойындары: "Ұстап ал" (дене шынықтыру) Мақсат-міндеттер: балаларды ережелер бойынша ойнауға үйрету, ептілікті, батылдықты дамыту, ашық ойындарға деген қызығушылықты дамыту. Өзіндік еркін ойын әрекеттері, қозғалыстарды дамыту: "Жүгірейік". (дене шынықтыру) Мақсат-міндеттер: жылдамдықты, ептілікті дамыту.</p>
--	------------------------------------------------------------------------------------------------------------------------------------------------------------------------------------------------------------------------------------------------------------------------------------------------------------------------------------------------------------------------------------------------------------------------------------------------------------------------------------------------------------------------------------------------------------------------------------------------------------------------------------------------------------------------------------------------------------------------------------------------------------------------------------------------------------	-------------------------------------------------------------------------------------------------------------------------------------------------------------------------------------------------------------------------------------------------------------------------------------------------------------------------------------------------------------------------------------------------------------------------------------------------------------------------------------------------------------------------------------------------------------------------------------------------------------------------------------------------------------------	---------------------------------------------------------------------------------------------------------------------------------------------------------------------------------------------------------------------------------------------------------------------------------------------------------------------------------------------------------------------------------------------------------------------------------------------------------------------------------------------------------------------------------------------------------------------------------------------------------------------------------------------------------------------------------------------------------------------------------------------------------------------------	-----------------------------------------------------------------------------------------------------------------------------------------------------------------------------------------------------------------------------------------------------------------------------------------------------------------------------------------------------------------------------------------------------------------------------------------------------------------------------------------------------------------------------------------------------------------------------------------------------------------------------------------------------------------------------------	--------------------------------------------------------------------------------------------------------------------------------------------------------------------------------------------------------------------------------------------------------------------------------------------------------------------------------------------------------------------------------------------------------------------------------------------------------------------------------------------------------------------------------------------------------------------------------

	<p>білуге баулу. Педагог кірпі ойыншығын не суретін көрсетеді. - Балалар, бұл не? - Бұл кірпі, жарайсындар! - Кірпі, сен қайдан келесің? Қандай қоректі іздейсің? Пысылдайсың, пысылдайсың, Тоқтамайсың, тоқтамайсың. Д. Ахметова - Қанекей, кірпі ұқсап, мына жатқан жолдармен асықпай жүгірейік. Педагог балаларды алаңның түрлі бағыттарына балаларды ертіп, асықтырмай жүгіртеді.</p>				
Серуеннен оралу	<p>Серуеннен кейін беті-қолды сумен тазалап жуу дағдысын бекіту. Сылдырлайды мөлдір су, Мөлдір суға қолыңды жу. Жуынсаң сен әрдайым, Таза бетің, маңдайың. (мәдени-гигиеналық дағдылар)</p>				
Түскі ас	<p>Гигиеналық дағдылар Мақсат-міндеттер. Жеке заттарды қолдану (қол орамал, майлық, орамал, тарақ, түбек) киіміндегі олқылықты байқау және оны өз бетінше, ересектердің көмегімен ретке келтіру, белгілі бір ретпен киіну және шешіну, әртүрлі ілгектерді қолдана білу, ұйықтар алдында киімдерін шкапка немесе орындыққа ұқыпты бүктеп қою. <i>Көркем сөз</i> - Алақай! Алақай! Барамыз дастарханға қарай: Ботқамыз дәмді, аппақ, Болмаймыз сатпақ. Қасықпен алайық, Асықпай асайық. (мәдени-гигиеналық дағдылар)</p>				

Күндізгі ұйқы	Балалардың тыныш ұйықтауына жағымды жағдай жасау.				
Біртіндеп ұйқыданояту, сауықтыру шаралары	Жалпақтабандықтың алдын алу мақсатында денсаулық жолдарымен жүру. Алған білімдерін бекітіп, мәдени-гигиеналық дағдыларын орындау. "Сылдыр, сылдыр, сылдыр су" ойын жаттығулары. (дене шынықтыру)				
Бесін ас	"Қолды қалай дұрыс жуу керек». Сабынды қалай дұрыс ұстау, қолды сабындау, оны сұрту керектігін түсіндіру. Тәрбиеші қолды не үшін жуу керектігі жайлы сұрақ қояды. Кейін шараның орындалу ретін айтады, түсіндірме жасай отырып көрсету: Алдымен сабынның жан-жағын сипалаймыз, кейін оны сабын салғышқа салып алақанымызды сипаймыз — бірі екіншісін, енді саусақтарды айқастырып "кірпі" жасаймыз. Артынан қолды қалай сұрту керектігін көрсету. (мәдени-гигиеналық дағдылар)				
Балалардың дербес әрекеті (баяу қимылды ойындар, үстел үсті ойындары, бейнелеу әрекеті, кітаптарқарау және тағы басқа әрекеттер)	Сурет салудан ойын-жаттығу: "Қозы". Мақсаты. Балалардың қозы кескінін бақылауға қызығушылықтарын оятып, қарындаш ұшымен қозының үстіндегі жүнін ұсақ бұйра оюлармен толтыруға үйрету; қозының шиыршықталған бұйра жүнін бірбіріне тығыз салуға дағдыландыру; үй жануарлары мен олардың төлдеріне көктемде қамқорлық жасау керек екені туралы түсінік беру.	Дене шынықтырудан ойын-жаттығу: "Көк машина". Мақсаты. Балаларды допты бір-біріне қарама-қарсы отырып, домалата білуге үйрету; допты қақпаға дәл домалату техникасына дағдыландыру; допты домалату жаттығуы арқылы қол, саусақ бұлшық еттерін жетілдіру. "Пойыз" қимыл ойыны. (Мереке күніне түскен тақырып жеңілдетілген ойын-жаттығу түрінде өткізіледі.)	Шеңберде ойын. "Күн ойнап тұр күлімдеп". Мақсаты. Балаларға Әтеш кейіпкеріне эмоционалды жауап беруге баулу; сөздерге қосылып, шеңберге жиналу дағдыларын қалыптастыру. - Әтеш ерте оянады, "Тұрыңдар!" – деп шақырады. Көк аспанға күн шығады, Достар ойнап тұр күлімдеп, Аспан төрінде билеп, Алтын сақадай қызып, Шеңберлерде жүргізіп. Д. Ахметова	"Сыяды-сыймайды" дамытушы ойыны. Мақсаты. Балаларды заттардың үлкен және кішкентай болуы туралы ұғымдарын қалыптастыру; үлкен және кішкентай ойыншықтарды, заттардың көлемдеріне сай үлкен және кішкентай қорапшаларға жинауға жаттықтыру; дұрыс орындалған тапсырма нәтижесінен жағымды әсер алу қабілетін дамыту. Педагог алдымен балаларға үлкен және кішкентай қорапшаларды көрсетеді. Балалар бір-бірінен соң шығып, бір ойыншықтан алып, көлеміне қарай екі бөледі.	Сөйлеуді дамытудан ойын-жаттығу: "Тауық пен балапан". Мақсаты. Балаларға әңгіме мазмұнын мұқият оқып беру; әңгімедегі дыбыс иелерінің дыбыстарына еліктей білуге және қайталауға дағдыландыру; әңгіме тақырыбы мазмұнына сай қойылған сұрақтарға жауап беру арқылы байланыстыра сөйлеуге жаттықтыру. "Не дыбыстайды?" жаттығуы.
Балалармен жеке жұмыс	"Менің атам" тақпағын мәнерлеп оқу. - Күндіз-түні жатпайды, Еш	Ермексазды илеу, бағандарды есу, шымшу амалдарын игерту.	"Торғай-торғай тоқылдақ" қимыл жаттығуы. (Ел аузынан)	"Жауын" қимыл жаттығуы. - Жауын, жауын! Жаума! Тын!	Артикуляциялық жаттығу. - Аш - аш, ағаш.

	тыным таппайды. Кетпен ап егінді, Суарып баптайды. Ж. Кәрбозин	"Көбелек".	- Торғай-торғай, тоқылдақ, Жерден тары шоқып ап, Бөтегесі томпайып, Түймедей боп монтайып, "Шіп-шіп" десіп отырар, Торғай-торғай топтаған. Торғайды торғай мақтаған, Бір торғай ұшса боранда, Іздеп бәрі жоқтаған. (сөйлеуді дамыту және көркем әдебиет)	Жас балаларды Жаураттың. Х. Ерғалиев, М. Әлімбаев	- Шік - шік, бүршік. - Рақ - рақ, жапырақ. - Міс - міс, жеміс. (сөйлеуді дамыту)
Серуенге дайындық	"Киім-кешектер мен аяқ киімді таза ұстау туралы". Мақсат-міндеттері: балаларда мәдени-гигиеналық дағдыларды, өз-өзіне қызмет ету дағдыларын қалыптастыру. Киім-кешектер мен аяқ киімдерді таза ұстаудың маңыздылығы жайлы айту, «тиянақтылық», «ұқыптылық» түсініктерімен таныстыру, киімдегі олқылықты байқауды үйрету. (мәдени-гигиеналық дағдылар, дербес әрекет)				
Серуен	Түскі уақыттаға серуендегі бақылауды жалғастыру. (қоршаған ортамен танысу, сөйлеуді дамыту, көркем әдебиет)				
Серуеннен оралу	Өз шкафын белгі бойынша тауып алуды, өз киімін өзі шешуді, өз қажеттері жайында айтуды үйрету. (дербес қимыл әрекеті)				
Балалардың дербес іс-әрекеті	<p>Кітап бұрышында: өткен тақырыптар бойынша суреттерді қарау, сипаттау; ертегілерді есте жаңғырту, кейіпкерлердің сөздерін қайталау. (коммуникативті дағдылар, сөйлеуді дамыту, қазақ тілі, көркем әдебиет)</p> <p>Мақсат-міндеттер. Кітаптардағы суреттерді қарау, ондағы таныс заттарды атау, педагогтің өтініші бойынша суреттен заттарды тауып, сұрақ қою: «Бұл кім (не)?», «Не істеді?». Қарапайым сюжеттік суреттердің мазмұнын айтып беру. Кейіпкерлердің әрекеттерін (қимылдарын) қайталатып ойнату. Суреттердің мазмұны бойынша қойылған сұрақтарға жауап беруді дамыту.</p> <p>Музыкалық аспаптармен ойындар. Ертеңгілікке дайындық, қыс тақырыбына байланысты әндер. (музыка)</p> <p>Мақсат-міндеттер. Қимылдарды музыкалық аспаптармен (бубенмен, сылдырмақпен, маракаспен) орындау дағдысын дамыту. Ересектің дауыс интонациясы мен аспапқа бейімделе отырып, әннің қайталанатын сөздерін, музыкалық сөз тіркестерінің соңын бірге айтуға ынталандыру. Балаларды кейбір музыкалық аспаптардың (барабан, бубен, сылдырмақ) таныстыру.</p> <p>Өнер бұрышында қыс мезгілін бояу суреттерін бояу, аққала мүсіндеу және жапсыру жұмыстарын жасау. (шығармашылық дағдылар, жапсыру, мүсіндеу, сурет салу)</p> <p>Мақсат-міндеттер. Құрдастарымен бірге құрастыруға баулу, олармен ойнау, қарапайым құрастыру дағдыларын бекіту: үстіне, жанына қою. Қаламды үш саусақпен, қатты қыспай ұстау, суреттің қарапайым элементтері ретінде тік және тұйықталған дөңгелек сызықтарды қағаз бетінде жеңіл жүргізу. Мүсіндеуге арналған материалдарды қолдану, қолды дымқыл шүберекпен сүрту, дайын болған бұйымды тұғырға орналастыру, жұмыстан кейін материалдарды жинауға үйрету. Балаларды бейнелерді фланелеграфта (сызықтарда, шаршыда), қағаз бетіне қойып, құрастыруға, кескінді конструктивті тәсілмен жасауға (жекелеген бөліктерден), ересектермен бірге түстерді таңдауға (қарама-қарсы түстер) үйрету.</p> <p>Саусақ моторикасын дамытатын ойындар. (сенсорика)</p>				

	<p>Мақсат-міндеттер. Заттарды түсі, көлемі, пішіні бойынша өз бетінше зерттеу және салыстыруға мүмкіндік беру.</p> <p>Табиғат бұрышын зерттеу, қоршаған ортамен таныстыруға арналған ойындар.</p> <p>Мақсат-міндеттер. Дәрекілікке, сараңдыққа теріс көзқарас қалыптастыру; басқа балалармен бірге, келісіп ойнауға, бір-біріне көмектесуге және жетістіктеріне, әдемі ойыншықтарға бірге қуануға баулу. «Дұрыс», «дұрыс емес», «қауіпті» түсініктерімен, серуенде және сумен, құммен ойындарда қауіпсіздік ережелерімен (лас суды ішпеу, құмды шашпау, тастарды лақтырмау) таныстыру, өсімдіктер мен жануарларға сүйіспеншілік таныту және қамқорлық жасау.</p>
<p>Балалардың үйіне қайтуы</p>	<p>Әңгімелесу: "Отбасындағы әке, ана, ата-әже тәрбиесі және баланың дамуы", "Баланың өз ойын нақтылы жеткізуі қай жастан басталу керек?".</p>

Тексерілді: *Адилова*
Шағын орталық әдіскері:

А.Адилова

Тәрбиелеу - білім беру процесінің циклограммасы

Білім беру ұйымы: «Ақмектеп орта мектебі» КММ «Айгөлек» шағын орталығы

Тобы: «Балауса» кіші топ

Балалардың жасы: 2-3 жас

Жоспардың құрылу кезеңі: 22-26 мамыр 2023 жыл

Күн тәртібінің кезеңдері	Дүйсенбі	Сейсенбі	Сәрсенбі	Бейсенбі	Жұма
Балаларды қабылдау	Таңғы сүзгі: балалардың терісін, дене қызуын, сыртқы келбетін тексеру. Балаларды жақсы көңіл күймен қарсы алу және оларға қолайлы жағдай жасау. Баланың көңіл күйін, оның жеке пікірін, қызығушылығын анықтау. (сөйлеуді дамыту)				
Ата-аналармен әңгімелесу, кеңес беру	Әңгімелесу: "Бала неге өзімшіл?", "Жомарт мінезді баланы қалай тәрбиелеуге болады?", "Тентектік пе, агрессивті мінез-құлық па?", "Гиперактивті мінез-құлықтың белгілері".				
Балалардың дербес әрекеті (бау қимылды ойындар, үстел үсті ойындары, бейнелеу әрекеті, кітаптарқарау және тағы басқа әрекеттер)	"Еңбекке баулу" Мақсаты. Ойын бұрыштарында тұрған ойыншықтарды өз еркімен алып, өзге баламен бөлісіп, алмасуға ынталандыру; ойнап болғаннан кейін ойыншықты өз орнына жинау әдебін бекіту, мақтау; таңдау себебін ("маған ұнайды"), ойнамау себебін айтуға үйрету ("ойнап болдым").	Тақпақты мәнерлеп оқу, қимылды жаттығуы. "Жауын" (орыс тілінен аударма) Мақсаты. Балаларды, жауын туралы тақпақты мәнерлеп айтуға ынталандыру; тілің, есте сақтау қабілетін, жағымды эмоцияларды дамыту; жаңбыр жауыны туралы алғашқы ұғымдарды бекіту. Педагог жаңбыр туралы суретті (күннің ашылғаны да туралы) немесе бейнежазбаны	"Пирамиданы құрастыр" үстел ойыны. Мақсаты. Балаларды пирамиданы үстел бетіне салып құрастыруға ынталандыру; сақиналарды (немесе қағаз сопақшаларын) көлемдері бойынша ажыратуда жаттықтыру; жасалған жұмыстың нәтижесіне қуана білу қабілетін дамыту. Педагог әрбір балаға көлемі түрлі	"Лағым" тақпағын мәнерлеп оқу, қимылды жаттығуы. Мақсаты. Балалардың тілін дамыту, ешкінің төлі лак туралы ұғымдарын жетілдіру; көркем сөзді мәнерлеп айтуға ынталандыру. Құралдар: лақтың ойыншығын немесе суретін пайдалану. Лағым". Секір, секір, лағым, Тартқанда құмарын! Желпідесін жел күңгі, Жапырақша құлағың, Сырт-сырт етіп тұяғың,	"Мозаика" үстел ойыны. Мақсаты. Балалардың көзбен қабылдау, есте сақтау, ойлау қабілеттерін, қолдың ұсақ моторикасын дамыту. Шарты: геометриялық пішіндерден салынған, педагог көрсеткен, қарапайым өрнек кілемшесін салу, педагог көрсеткен үлгіге қарап, мозаика өрнегін құрастыру. Құралдар: шаршы пішінді қатпа қағаздан жасалған кілемшелер,

	<p>такпақты оқып береді. "Доп". Доп, доп, доп, доп домалақ, Тыншымайсың домалап. Ас құйып ем күшікке, Үлгермеді ішіп те ... Төңкердің де табағын, Төгіп кеттің тамағын. Доп, доп, доп, доп домалақ, Осы әдетің жаман-ақ! Ә. Кекілбаев Балалар әрбір ұяшықтың бетіне, оның түсіне сай допты салады.</p>	<p>көрсете алады. "Жауын" Жауын, жауын! Жаума! Тын! Жас балаларды Жаураттың. Х. Ерғалиев, М. Әлімбаев</p>	<p>сақиналар мен пирамида діндегін немесе қатпа қағаздан қиылған, көлемі және түсі әртүрлі сопақша кескіндерін табақшаға салып қояды. Жұмыс жасалғаннан кейін балалар, педагогке ілесіп, көркем сөзді айтып, қимылдарды жасайды. - Түрлі түсті сақиналар, Көлемі түрлі сақиналар. Пирамиданы жинайық, Жинайық та қуанайық.</p>	<p>Би билеші, лағым! Бірғып өтіп жырадан, Басына шық қияның. Ақ лағым, ақ лақ, Мазалама маңырап. Бөпе де сүт керек, Кете көрме жамырап! С. Желдірбаева</p>	<p>табақшаларда геометриялық пішіндердің жинақтамалары. Педагог баладан қандай пішіндер</p>
Таңертенгі жаттығу	<p>Жалпы дамытушы жаттығулар.</p> <p>1."Саусақтарым сәлем дейді бәріңе" – екі алақанды жайып, ашып-жұму (3-4 рет қайталау);</p> <p>2."Қайырлы күн деп, күлімдейді көздерім", көздерін сипап, кірпіктерін қағып, күлімдеу;</p> <p>3."Қайырлы таң, жаңалық бар деп құлағым", құлақтарын сипап, басын екі жаққа кезек иеді.</p> <p>4."Қайырлы таң дейді менің қолдарым!" – деп, қол білезіктерін айналдырады;</p> <p>5."Қайырлы таң дейді менің денем де!" – деп, денесін қозғайды (3-4 рет қайталау);</p> <p>6. "Қайырлы таң дейді менің аяғым!" – деп, екі аяғын кезек-кезек алға қояды (3-4 рет қайталау);</p> <p>Бірінің артынан бірі жай жүріп, ""Тамаша, тамаша, бір, екі деп санаса"" деп айта жүріп, орындықтарға жайғасады."</p> <p>(дене шынықтыру)</p>				
Таңғы ас	<p>Гигиеналық дағдылар</p> <p>Мақта-міндеттер. Үстел басындағы мәдениеттің қарапайым дағдыларын қалыптастыру: нанды үгітпеу, тамақты ауызды жауып шайнау, тамақ ішкенде сөйлемей, үстел басында дұрыс отыру.</p> <p>Балалардың тәбетін ашу, өздігінен тамақтануға ынталандыру. - Дастарханның әдемісін-ай, Тағамның (ботқаның, көженің, сорпаның, қуырдақтың) дәмдісін-ай. Тамақты тауысқан балақай Ең күшті болады. Пай, пай ... (мәдени-гигиеналық дағдылар, көркем сөз)</p>				
Ұйымдастырылған іс-әрекетке дайындық	<p>Балалардың жағымды көңіл-күйлерін қамтамасыз ету үшін бәсеңдеу дыбыста салмақты әуенжазбасын қосу. - Жазды қарсы алайық, Аулаға шығайық, Бір-бірімізді қолпаштап, Дос болайық.</p> <p>(сөйлеуді дамыту, әлеуметтік-эмоционалды дағдылар)</p>				
Ұйымдастырылған іс-әрекеттер	<p>Дене шынықтыру</p> <p>"Шынығамыз жазда".</p> <p>Мақсаты. Балаларды еденге қойылған баспалдақтан аттап</p>		<p>Дене шынықтыру</p> <p>"Көпіршіктер жасаймыз". Мақсаты. Балаларды сапқа тұрғызып, бірінің</p>	<p>Музыка</p> <p>"Жайма шуақ жазымыз". Мақсаты. Балаларды таныс әндердің сипатын</p>	<p>Дене шынықтыру</p> <p>"Тез өсеміз біз жазда".</p> <p>Мақсаты. Балаларды сапқа тұрғызып, бірінің артынан бірін ақырын</p>

	жүруге үйрету; еденге қойылған баспалдақтан аттап жүру техникасын меңгеруге жаттықтыру; еденге қойылған баспалдақтан аттап жүруде дене, аяқ бұлшық еттерін жетілдіру. Балаларды еденге қойылған баспалдақтан аттап жүру қабілетін дамыту; еденге қойылған баспалдақтан аттап жүру дағдыларын меңгерту; еденге қойылған баспалдақтан аттап жүруде дене, аяқ бұлшық еттерін жетілдіру. "Менің көңілді добым" қимыл ойыны.		артынан бірін ақырын адымдатып жүргізу, еденге қойылған баспалдақтан аттап жүру техникасын жетілдіру; епті, жылдам, ұқыпты болуға тәрбиелеу. "Досымызбен жарасайық" ойыны.	түсініп, эмоционалды жауап беруге ынланадыру; әннің ырғағына сай үйлесімді қозғалу, топпен ән айту қабілеттерін жетілдіру. "Үш гүл" дидактикалық ойыны.	адымдатып жүргізу, еденге қойылған баспалдақтан аттап жүру техникасын бекіту, оқу қызметін пысықтау, доптарды қолдарын басынан жоғары көтеріп, алысқа лақтыру іскерліктерін жетілдіру. "Лақтырайық көліктен домалаған доптарды" қимыл ойыны.
Серуенге дайындық	Балаларды өз киімдерін тануға, атауға, өз шкафын таңбалауыш арқылы табуға үйрету. (мәдени-гигиеналық дағдылар, дербес әрекет)				
Серуен	Көбелекті (қоңызды) бақылау. (қоршаған ортамен таныстыру, сөйлеуді дамыту, көркем әдебиет) Мақсаты. Балаларды жәндіктердің (көбелектің, қоңыздың) қимылдарын бақылауға үйрету, олардың ұшып-қонып, гүлдердің нәрімен қоректенулерін байқауға машықтандыру; жәндіктердің қимылдарына еліктеуге ынталандыру. Көбелектер, жәндіктер Ұшып қонды гүлдерге, Нәрін татып, нәзіктер	Көлеңкені бақылау. (қоршаған ортамен таныстыру, сөйлеуді дамыту, көркем әдебиет) Мақсат-міндеттер. Балаларға жерге түскен көлеңкелерін, олардың адамның қимылын қайталайтынын байқату, жағымды көңіл-күйге бөлену қабілетін дамыту. Педагог балаларға алдарындағы жерге, көлеңкеге қарауды ұсынады, қимылдарды қайталап, көлеңкенің қимылына көңіл	Желді бақылау (жалаушаларды қолдану). (қоршаған ортамен таныстыру, сөйлеуді дамыту, көркем әдебиет) Мақсат-міндеттер. Балаларды, бұтақтарға қарап, желдің болғанын байқауға үйрету; байқағыштыққа, зеректікке тәрбиелеу. - Балалар, ағаштарға қараңдаршы. - Бұтақтары тербеліп тұр ма? - Бұтақтарының тербелгені нені білдіреді?	Құмды бақылау. (қоршаған ортамен таныстыру, сөйлеуді дамыту, көркем әдебиет) Мақсаты. Балаларға құрғақ құмның себелеп, қолдың арасынан түскенін, дымқыл құмның белгілі денеге айланатынын көрсету; құмды "құрғақ" немесе "дымқыл" деуге ынталандыру, тәжірибе жасату. - Дымқыл құм сазбалшықтай. Қолға алмайсың қалай? Қолға алса, домалатса Болады құм бауырсақтай.	Бұлттарды бақылау. (қоршаған ортамен таныстыру, сөйлеуді дамыту, көркем әдебиет) Мақсат-міндеттер. Балаларды көк аспанда ақ бұлттарды бақылауға машықтандыру; бұлттардың ақ мамықтарға және тағы басқа бейнелерге ұқсайтындарына көңіл аудару. "Аспанда". Бір бұлт шықты бие болып, Бір бұлт шықты түйе болып,

	<p>Бау-бақшаға келуде. Д. Ахметова Еңбекке баулу тапсырмалары: балаларды сұхбатхананы тазалауға шақыру. Мақсаты: балаларды қарапайым еңбек әрекеттерін жасауға машықтандыру; тазалыққа, еңбексүйгіштікке тәрбиелеу. "Көбелектер гүлдерге қонды" қимылды ойыны. Мақсаты. Балаларды жан-жаққа еркін жүгіріп, педагог белгілеген орындарға сигнал бойынша тоқтап, шоқайып отыруға үйрету; балалардың зейінін, жылдамдығын, ойлау қабілеттерін дамыту. Педагог жерге "гүлдер" деп атап, түрлі жерге шеңберлерді сызып немесе қағаздан гүлдер киықтарын шашып, жайып қою мүмкін. - Көбелектер, қоңыздар, Тоқтамайсыңдар, ұшасыңдар! Қорек іздеп жатсаңдар, Гүлдерге қонасыңдар! "Масаны ұстап ал!" қимылды ойыны. Мақсаты: балаларда қозғалысты көзбен көру белгісімен үйлестіре алуын дамытып, балаларды</p>	<p>аударды. - Балалар, қараңдаршы, бұл біздің көлеңкеміз. - Менің соңынман қайталап көріңдер. Тұрсақ - тұрады, Отырсақ - отырады, Қолмен бұлғасақ - бұлғайды, Соңымыздан қалмайды. Д. Ахметова. Еңбекке баулу тапсырмалары: балаларды құмның бетін ағаштан түсіп қалған ұсақ қоқыстардан тазалауға шақыру. (еңбек дағдылары) Мақсат-міндеттер: балаларды ересектің үлгісіне еріп, қарапайым еңбек әрекеттерін жасауға машықтандыру; топтастырымен бірге әрекет етуге баулу; тазалық әдетін дамыту. "Біз көңілді баламыз" қимылды жаттығуы. (дене шынықтыру) Мақсат-міндеттер. Балаларды белгілі жаттығуларға еліктей білуге машықтандыру, жаттығулардан жағымды әсер алуға ынталандыру. - Біз көңілді балалармыз, Қатар-қатармен тұрамыз,</p>	<p>- Иә, жел соғып тұр. - Жарайсыңдар! "Көктем тойын бастады". Төнді балқып күн қызып, Жылу алды көктен жер Қардың астын су бұзып, Есті жылы өкпек жел. М. Жаманбалинов - Балалар, ал қазір бір де жалаушаларды қолға ұстап, желдің болғанын бақылаймыз. - Қалай? Жалаушаларың желбіреп тұр ма? - Мінеки, жел соғып тұр. Жарайсыңдар! Еңбекке баулу тапсырмалары: балаларды ағаштан түсіп қалған ұсақ, құрғақ бұтақтарды жинауға шақыру. (еңбек дағдылары) Мақсат-міндеттер: балаларды қарапайым еңбек әрекеттерін жасауға машықтандыру; тазалықты сақтауға деген қызығушылықты арттыру; еңбексүйгіштікке тәрбиелеу. Жалаушалармен ойын. (дене шынықтыру) Мақсат-міндеттер. Балаларды көркем сөзді тыңдап, ырғағына сай</p>	<p>Еңбекке баулу тапсырмалары: балаларды құмның бетін ағаштан түсіп қалған ұсақ қоқыстардан тазалауға шақыру. Мақсаты: балаларды ересектің үлгісіне еріп, қарапайым еңбек әрекеттерін жасауға машықтандыру; топтастырымен бірге әрекет етуге баулу; тазалық әдетін дамыту. "Құм қапшығын кім алыс лақтырады?" жаттығуы. Мақсаты. Балаларға құм салынған қапшықтарды белгіленген орыннан өзінен алға неғұрлым ары лақтыруды үйрету; көзбен дәлдеу қабілетін, зейінді, қол мен дене бұлшық еттерін дамыту. - Кім мерген болғысы келеді? Сызылып жатқан сызықтан аспай, алға, ары қарай, лақтырып көрейік. Құм қапшығын алайық, Алысқа лақтырайық. "Әткеншек" қимылды ойыны. Мақсаты: балаларды шеңберге тұрып, тақпақ сөздеріне сай қимылдай білу қабілетін қалыптастыру. Бір жоғары, бір төмен, Күні бойы тербелем.</p>	<p>Бір бұлт шықты шошқа болып, Бір бұлт шықты қошқар болып. Қ. Мырзалиев. Еңбекке баулу тапсырмалары: балаларды ағаштан түсіп қалған ұсақ, құрғақ бұтақтарды жинауға шақыру. (еңбек дағдылары) Мақсаты: балаларды қарапайым еңбек әрекеттерін жасауға машықтандыру; тазалықты сақтауға деген қызығушылықты арттыру; еңбексүйгіштікке тәрбиелеу. "Бірге жүріп, ойнаймыз" шеңбер ойыны. (дене шынықтыру) Мақсат-міндеттер. Балаларды шеңберге тұрып қимылдар жасауға, жан-жаққа шашылып, қайта шеңберге жиналу дағдыларын қалыптастыру; - Кел, балалар, тоқтамай, Жиналайық ортаға. Шеңбер болып, кеңейіп, Қолды қолға жалғайық. Жаттығулар жасаймыз, Бірге жүріп, ойнаймыз. - Ал, балалар, біраз барып ойнап келейік.</p>
--	----------------------------------------------------------------------------------------------------------------------------------------------------------------------------------------------------------------------------------------------------------------------------------------------------------------------------------------------------------------------------------------------------------------------------------------------------------------------------------------------------------------------------------------------------------------------------------------------------------------------------------------------------------------------------------------------------------------------------------------------------------------------------------------------------------	---------------------------------------------------------------------------------------------------------------------------------------------------------------------------------------------------------------------------------------------------------------------------------------------------------------------------------------------------------------------------------------------------------------------------------------------------------------------------------------------------------------------------------------------------------------------------------------------------------------------------------------------------------------------------------------------------------------------------------------------------------------------------	--------------------------------------------------------------------------------------------------------------------------------------------------------------------------------------------------------------------------------------------------------------------------------------------------------------------------------------------------------------------------------------------------------------------------------------------------------------------------------------------------------------------------------------------------------------------------------------------------------------------------------------------------------------------------------------------------------------------------------------------------	------------------------------------------------------------------------------------------------------------------------------------------------------------------------------------------------------------------------------------------------------------------------------------------------------------------------------------------------------------------------------------------------------------------------------------------------------------------------------------------------------------------------------------------------------------------------------------------------------------------------------------------------------------------------------------------------------------------------------------------------------------------------------------------------------------------------	-----------------------------------------------------------------------------------------------------------------------------------------------------------------------------------------------------------------------------------------------------------------------------------------------------------------------------------------------------------------------------------------------------------------------------------------------------------------------------------------------------------------------------------------------------------------------------------------------------------------------------------------------------------------------------------------------------------------------------------------------


	<p>сигнал бойынша бір орнында секіру дағдыларын қалыптастыру.</p>	<p>Көтеріміз иықты, Бақылаймыз жан-жақты. Жүріп, жүріп асықпай, Тез өсеміз, алақай! "Өз орныңды тап" қимылды ойыны. (дене шынықтыру) Мақсат-міндеттер: балаларды сапға (түзу сызық, жіп бойына) сигнал бойынша тізілуге, сигнал бойынша жан-жаққа шашырап жүгіруге дағдыландыру; зейінді болуға, шапшаңдыққа, достыққа тәрбиелеу.</p>	<p>жалаушаларды ұстап қимылдауға үйрету, соңғы "жалауша" сөздерін белгі ретінде қабылдап, қосылып айтып, қолдарды көтеріп, жоғарыда бұлғауға ынталандыру. "Жалауша". Педагог көркем сөзді оқи жүріп, балаларға жалаушалармен қимылдарды көрсетеді. Жаттығуды ұйымдастырғанда балалардың бір-бірінен алшақ тұрғанын бақылау керек. - Не деген тамаша! Қолымда таяқша, Көк, жібектей, мата, Желбіреген жалауша! Д. Ахметова "Әткеншек" қимылды ойыны. (дене шынықтыру) Мақсат-міндеттер.: балаларды шеңберге тұрып, тақпақ сөздеріне сай қимылдай білу қабілетін қалыптастыру. Бір жоғары, бір төмен, Күні бойы тербелем. Әткеншек-ау, әткеншек, Айнала бер бізбенен.</p>	<p>Әткеншек-ау, әткеншек, Айнала бер бізбенен.</p>	<p>- "Балалар, жиналайық!" деген кезде қайта шеңберді құра қаламыз. ойын екі рет өткізіледі. "Допты қағып ал" қимылды жаттығуы. (дене шынықтыру) Мақсат-міндеттер: балаларды допты екі қолмен ұстауға жаттықтыру; тепе-теңдікті сақтауға, ептілікке баулу.</p>
<p>Серуеннен оралу</p>	<p>Серуеннен кейін беті-қолды сумен тазалап жуу дағдысын бекіту. Сылдырлайды мөлдір су, Мөлдір суға қолыңды жу. Жуынсаң сен әрдайым, Таза бетің, маңдайың.</p>				

	(мәдени-гигиеналық дағдылар)				
Түскі ас	Гигиеналық дағдылар Мақсат-міндеттер. Үстел басындағы мәдениеттің қарапайым дағдыларын қалыптастыру: нанды үгітпеу, тамақты ауызды жауып шайнау, тамақ ішкенде сөйлемей, үстел басында дұрыс отыру. <i>Көркем сөз</i> Қомағай қоңыр аю, Нанды шашып жеп отыр. Түсінбедік бір сөзін, Аузы нанға толып тұр. Сөйлемей іш тамақты, тарсылдатпа табақты. (мәдени-гигиеналық дағдылар, көркем сөз)				
Күндізгі ұйқы	Балалардың тыныш ұйықтауына жағымды жағдай жасау.				
Біртіндеп ұйқыданояту, сауықтыру шаралары	Ұйқыашар жаттығулары. Керует жанындағы жаттығулар "Құстар" 1. "Құстар оянды". Б.қ.: аяқты сәл алшақ қою. Қолдарды жан-жаққа созу, былғау – «құстар қанат қағып жатыр». 2. "Құстар достарын шақырып жатыр". Б.қ.: тұрып, қол белде, аяқ сәл алшақ. Оң жаққа, сол жаққа бұрылу, «Шиық-шиық» деп айту. 3. "Құстар жем шұқып жатыр". Б.қ.: тұрып, аяқ сәл алшақ, қол төменде. Отыру, саусақпен еденді соғу, бастапқы қалыпқа келу. 4. "Құстар көңілденіп жатыр". Б.қ.: тұрып, аяқ сәл алшақ, қол түсірілген. Жүріспен кезектесіп, бір орында секіру. (дене шынықтыру)				
Бесін ас	"Қолды қалай дұрыс жуу керек». Сабынды қалай дұрыс ұстау, қолды сабындау, оны сұрту керектігін түсіндіру. Тәрбиеші қолды не үшін жуу керектігі жайлы сұрақ қояды. Кейін шараның орындалу ретін айтады, түсіндірме жасай отырып көрсету: Алдымен сабынның жан-жағын сипалаймыз, кейін оны сабын салғышқа салып алақанымызды сипаймыз — бірі екіншісін, енді саусақтарды айқастырып "кірпі" жасаймыз. Артынан қолды қалай сұрту керектігін көрсету. (мәдени-гигиеналық дағдылар)				
Балалардың дербес әрекеті (баяу қимылды ойындар, үстел үсті ойындары, бейнелеу әрекеті, кітаптарқарау және тағы басқа әрекеттер)	"Мен түлкімін, түлкімін" аз қимылды ойыны. Мақсат-міндеттер. Балаларды жүргізушінің сөздерін мұқият тыңдап, алаңда еркін қимылдап, белгі бойынша өз орындарына жылдам өтуге жаттықтыру; зейінді, ойлау қабілетін дамыту; шапшаңдыққа, зеректікке тәрбиелеу.	Сурет салудан ойын-жаттығу "Әуедегі шарлар". Мақсат-міндеттер. Балаларды тігінен орналасқан қағаз бетіне бірнеше дөңгелек немесе сопақша "шар" салуға үйрету; геометриялық пішіндердің біріне ұқсайтын кескінді салуға жаттықтыру:	Көркем әдебиеттен ойын-жаттығу "Түлкі мен қоян" ертегісі. Мақсат-міндеттер. Балаларды ертегі мазмұнымен таныстыра отырып, ертегі мазмұны бойынша эмоционалды жауаптар қайтаруға талпындыру; шығарма мазмұнын мұқият тыңдап, кейіпкердің	"Дастарханды жаямыз" дамытушы ойыны. Мақсат-міндеттер. Балаларды ыдыстар мен құралдарды бірыңғай түстер арқылы топтастыруға дағдыландыру; ыдыстарды адамның алдына қалай орналастыратынын түсіндіру; қолдың ұсақ	Құрастырудан ойын-жаттығу "Гараж". Мақсат-міндеттер. Балалардың құрылыс материалдарының қасиеттерін қабылдай отырып, кеңістікте бағдарлау мүмкіндіктерін арттыру; қолдың ұсақ моторикасы мен байқағыштығын, зейінін, ақыл-ойын дамыту.

	(сөйлеуді дамыту, дене шынықтыру)	қағаз бетіне қойылған нүктеден қарындашты алмай, шеңбер жасап, қайта бастапқы нүктеге қосуға дағдыландыру; "шар" бейнелерін "жіп" сызықтарымен толықтыруды көрсету; мерекелерді безендіру рәсіміне көңіл аударту.	сөздерін есте сақтау қабілетін дамыту; үй жануарлары мен жабайы аңдар тіршілігіндегі айырмашылықтар туралы түсінік беру.	моторикасын, қабылдау, ойлау қабілеттерін дамыту. Құралдар: қатпа қағаздардан қиылған бокал (кесе), қасық, табақшалардың түрлі-түсті кескіндерінің жинақтамалары. (сөйлеуді дамыту, қоршаған ортамен танысу)	Балалардың құрылыс материалдарына деген қызығушылықтарын арттыру; ұйымдастырылған іс-әрекетіне ұқыптылық пен төзімділікке тәрбиелеу.
Балалармен жеке жұмыс	"Жаңбыр жауғанда" фонемо-ырғақ жаттығуы. Мақсат-міндеттер: балаларды сөздердің ырғағына сай қимылдауға баулу; жаңбырға еліктеуге ынталандыру; артикуляцияны жаттықтыру. Жау, жау жаңбыр Жау жаңбыр! Арық суы мол болсын! Өсімдіктер мол болсын! Жауған жерін шөп болсын! Тырс-тырс! Тырс-тырс! (Бір аяқпен секіру) Тарс-тұрс! Тарс-тұрс! (Екінші аяқпен секіру) Шылп-шылп! Шылп-шылп! (Екі аяқпен секіру)	Музыкадан ойын-жаттығу "Бесік жыры". Мақсат-міндеттер. Педагог балалардың ән айту кезінде орындықта дұрыс отыру қалыптарын қадағалайды. Ән айтуда балалар тез шаршап қалмас үшін дұрыс тыныс алу техникасын жетілдіру үшін дауыстық аппаратқа арналған қысқа және ұзақ демді алу жаттығуын жасатады. Бұл жаттығулар баланың дыбыстық аппаратын жетілдіріп, ән айту кезінде еркін дем алып, дем шығаруына жағдай жасайды.	Достық туралы мақал-мәтелдермен таныстыру. Мақал-мәтелдерді үйрету. 1. Досы көпті жау алмайды. 2. Ағаш тамырымен мықты, Адам достарымен мықты. 3. Жүз теңгең болғанша, Жүз досың болсын! (сөйлеуді дамыту және көркем әдебиет)	«Достық ережесі» дидактикалық сөздік ойын. Шарты: педагог достық ережесін айтады. Балалар «Иә не жоқ» деп жауап береді. 1. Достарға ойыншыққа таласуға болады (Жоқ!) 2. Достар тату ойнайды. (Иә!) 3. Достар бір-бірін ренжітеді. (Жоқ!) 4. Достар бір-бірін күтіп, кезек береді. (Иә!) 5. Достар бір-бірін мазақтайды. (Жоқ!) Педагог топтағы балалардың арасындағы ахуалды үнемі бақылап жүреді. Өзіне балалар арасындағы бар мәселелерді түртіп алып, сол проблемалық мәселерді алдын ала ойластырып, ойын барысында қосуға кеңес беріледі.	"Допты қуалап ұста!" қимылды ойыны. Педагогтің қолында себетке салынған доптар. "Хоп!" деген белгімен педагог доптарды еденге домалатып жібереді. Балалар доптың артынан жүгіреді, әрбіреуі бір доптан алып себетке салады, педагог себетті баланың жоғары көтерген қолының деңгейінде ұстайды және балалар өз орындарына барады. Тапсырманы әр бала 2-3 реттен орындайды.

				<p>Мәселен, топта балаларды тістейтін немесе рұқсатсыз затын алып алатын балалар болса, онда келесі ережені де қосуға болады.</p> <p>6. Достар бір-бірін тістей ме? (Жоқ!)</p> <p>7. Достар бір-бірінің затын сұраусыз ала ма? (Жоқ!)</p> <p>(сөйлеуді дамыту және көркем әдебиет)</p>
Серуенге дайындық	<p>"Киім-кешектер мен аяқ киімді таза ұстау туралы".</p> <p>Мақсат-міндеттері: балаларда мәдени-гигиеналық дағдыларды, өз-өзіне қызмет ету дағдыларын қалыптастыру.</p> <p>Киім-кешектер мен аяқ киімдерді таза ұстаудың маңыздылығы жайлы айту, «тиянақтылық», «ұқыштылық» түсініктерімен таныстыру, киімдегі олқылықты байқауды үйрету. (мәдени-гигиеналық дағдылар, дербес әрекет)</p>			
Серуен	Түскі уақыттаға серуендегі бақылауды жалғастыру. (қоршаған ортамен танысу, сөйлеуді дамыту, көркем әдебиет)			
Серуеннен оралу	Өз шкафын белгі бойынша тауып алуды, өз киімін өзі шешуді, өз қажеттері жайында айтуды үйрету. (дербес қимыл әрекеті)			
Балалардың дербес іс-әрекеті	<p>Кітап бұрышында: өткен тақырыптар бойынша суреттерді қарау, сипаттау; ертегілерді есте жаңғырту, кейіпкерлердің сөздерін қайталау. (коммуникативті дағдылар, сөйлеуді дамыту, қазақ тілі, көркем әдебиет)</p> <p>Мақсат-міндеттер. Кітаптардағы суреттерді қарау, ондағы таныс заттарды атау, педагогтің өтініші бойынша суреттен заттарды тауып, сұрақ қою: «Бұл кім (не)?», «Не істеді?». Қарапайым сюжеттік суреттердің мазмұнын айтып беру. Кейіпкерлердің әрекеттерін (қимылдарын) қайталатып ойнату. Суреттердің мазмұны бойынша қойылған сұрақтарға жауап беруді дамыту.</p> <p>Музыкалық аспаптармен ойындар. Ертеңгілікке дайындық, қыс тақырыбына байланысты әндер. (музыка)</p> <p>Мақсат-міндеттер. Қимылдарды музыкалық аспаптармен (бубенмен, сылдырмақпен, маракаспен) орындау дағдысын дамыту. Ересектің дауыс интонациясы мен аспапқа бейімделе отырып, әннің қайталанатын сөздерін, музыкалық сөз тіркестерінің соңын бірге айтуға ынталандыру. Балаларды кейбір музыкалық аспаптардың (барабан, бубен, сылдырмақ) таныстыру.</p> <p>Өнер бұрышында қыс мезгілін бояу суреттерін бояу, аққала мүсіндеу және жапсыру жұмыстарын жасау. (шығармашылық дағдылар, жапсыру, мүсіндеу, сурет салу)</p> <p>Мақсат-міндеттер. Құрдастарымен бірге құрастыруға баулу, олармен ойнау, қарапайым құрастыру дағдыларын бекіту: үстіне, жанына қою. Қаламды үш саусақпен, қатты қыспай ұстау, суреттің қарапайым элементтері ретінде тік және тұйықталған дөңгелек сызықтарды қағаз бетінде жеңіл жүргізу. Мүсіндеуге арналған материалдарды қолдану, қолды дымқыл шүберекпен сүрту, дайын болған бұйымды тұғырға орналастыру, жұмыстан кейін материалдарды жинауға үйрету. Балаларды бейнелерді фланелеграфта (сызықтарда, шаршыда), қағаз бетіне қойып, құрастыруға, кескінді конструктивті тәсілмен жасауға (жекелеген бөліктерден), ересектермен бірге түстерді таңдауға (қарама-қарсы түстер) үйрету.</p> <p>Саусақ моторикасын дамытатын ойындар. (сенсорика)</p> <p>Мақсат-міндеттер. Заттарды түсі, көлемі, пішіні бойынша өз бетінше зерттеу және салыстыруға мүмкіндік беру.</p>			

	<p>Табиғат бұрышын зерттеу, қоршаған ортамен таныстыруға арналған ойындар.</p> <p>Мақсат-міндеттер. Дәрекілікке, сараңдыққа теріс көзқарас қалыптастыру; басқа балалармен бірге, келісіп ойнауға, бір-біріне көмектесуге және жетістіктеріне, әдемі ойыншықтарға бірге қуануға баулу. «Дұрыс», «дұрыс емес», «қауіпті» түсініктерімен, серуенде және сумен, құммен ойындарда қауіпсіздік ережелерімен (лас суды ішпеу, құмды шашпау, тастарды лақтырмау) таныстыру, өсімдіктер мен жануарларға сүйіспеншілік таныту және қамқорлық жасау.</p>
Балалардың үйіне қайтуы	<p>Әңгімелесу: "Бала неге өзімшіл?", "Жомарт мінезді баланы қалай тәрбиелеуге болады?", "Тентектік пе, агрессивті мінез-құлық па?", "Гиперактивті мінез-құлықтың белгілері".</p>

Тексерілді: 
Шағын орталық әдіскері:

А.Адилова

Тәрбиелеу - білім беру процесінің циклограммасы

Білім беру ұйымы: «Ақмектеп орта мектебі» КММ «Айгөлек» шағын орталығы
Тобы: «Балауса» кіші топ
Балалардың жасы: 2-3 жас
Жоспардың құрылу кезеңі: 29 мамыр-02маусым 2023 жыл

Күн тәртібінің кезеңдері	Дүйсенбі	Сейсенбі	Сәрсенбі	Бейсенбі	Жұма
Балаларды қабылдау	Таңғы сүзгі: балалардың терісін, дене қызуын, сыртқы келбетін тексеру. Балаларды жақсы көңіл күймен қарсы алу және оларға қолайлы жағдай жасау. Баланың көңіл күйін, оның жеке пікірін, қызығушылығын анықтау. (сөйлеуді дамыту)				
Ата-аналармен әңгімелесу, кеңес беру	Әңгімелесу: "Бала неге өзімішіл?", "Жомарт мінезді баланы қалай тәрбиелеуге болады?", "Тентектік пе, агрессивті мінез-құлық па?", "Гиперактивті мінез-құлықтың белгілері".				
Балалардың дербес әрекеті (баяу қимылды ойындар, үстел үсті ойындары, бейнелеу әрекеті, кітаптарқарау және тағы басқа әрекеттер)	"Еңбекке баулу" Мақсаты. Ойын бұрыштарында тұрған ойыншықтарды өз еркімен алып, өзге баламен бөлісіп, алмасуға ынталандыру; ойнап болғаннан кейін ойыншықты өз орнына жинау әдебін бекіту, мақтау; таңдау себебін ("маған ұнайды"), ойнамау себебін айтуға үйрету ("ойнап болдым").				
	"Доптарды өз қораптарына сал" дамытушы ойыны. Мақсаты. Балалардың түстерді ажырату, ойлау қабілеттерін, зейінін, қолдың ұсақ моторикасын дамыту; жаттығудың нәтижесіне қуануға баулу. Құралдар: түсі тоғыз түрлі шақпақ ұшықтарға бөлінген шаршы пішінді қатпа қағаз беттері, ұшықтардың түстіре сай дөңгелектер жинақнамалары. Педагог допты көрсетіп, мәнерлеп	Тақпақты мәнерлеп оқу, қимылды жаттығуы. "Жауын" (орыс тілінен аударма) Мақсаты. Балаларды, жауын туралы тақпақты мәнерлеп айтуға ынталандыру; тілін, есте сақтау қабілетін, жағымды эмоцияларды дамыту; жаңбыр жауыны туралы алғашқы ұғымдарды бекіту. Педагог жаңбыр туралы суретті (күннің ашылғаны да туралы) немесе бейнежазбаны	"Пирамиданы құрастыр" үстел ойыны. Мақсаты. Балаларды пирамиданы үстел бетіне салып құрастыруға ынталандыру; сақиналарды (немесе қағаз сопақшаларын) келемдері бойынша ажыратуда жаттықтыру; жасалған жұмыстың нәтижесіне қуана білу қабілетін дамыту. Педагог әрбір балаға көлемі түрлі	"Лағым" тақпағын мәнерлеп оқу, қимылды жаттығуы. Мақсаты. Балалардың тілін дамыту, ешкінің төлі лақ туралы ұғымдарын жетілдіру; көркем сөзді мәнерлеп айтуға ынталандыру. Құралдар: лақтың ойыншығын немесе суретін пайдалану. Лағым". Секір, секір, лағым, Тартқанша құмарың! Желпілдесін жел күңгі, Жапырақша құлағың. Сырт-сырт етіп тұяғың,	"Мозаика" үстел ойыны. Мақсаты. Балалардың көзбен қабылдау, есте сақтау, ойлау қабілеттерін, қолдың ұсақ моторикасын дамыту. Шарты: геометриялық пішіндерден салынған, педагог көрсеткен, қарапайым өрнек кілемшесін салу, педагог көрсеткен үлгіге қарап, мозаика өрнегін құрастыру. Құралдар: шаршы пішінді қатпа қағаздан жасалған кілемшелер,

	<p>такпақты оқып береді. "Доп". Доп, доп, доп, доп домалақ, Тыншымайсың домалап. Ас құйып ем күшікке, Үлгермеді ішіп те ... Төңкердің де табағын, Төгіп кеттің тамағын. Доп, доп, доп, доп домалақ, Осы әдетің жаман-ақ! Ә. Кекілбаев Балалар әрбір ұяшықтың бетіне, оның түсіне сай допты салады.</p>	<p>көрсете алады. "Жауын" Жауын, жауын! Жаума! Тын! Жас балаларды Жаураттың. Х. Ерғалиев, М. Әлімбаев</p>	<p>сақиналар мен пирамида діндегін немесе қатпа қағаздан қиылған, көлемі және түсі әртүрлі сопақша кескіндерін табақшаға салып қояды. Жұмыс жасалғаннан кейін балалар, педагогке ілесіп, көркем сөзді айтып, қимылдарды жасайды. - Түрлі түсті сақиналар, Көлемі түрлі сақиналар. Пирамиданы жинайық, Жинайық та қуанайық.</p>	<p>, Би билеші, лағым! Бірғып өтіп жырадан, Басына шық қияның. Ақ лағым, ақ лақ, Мазалама маңырап. Бөпеме де сүт керек, Кете көрме жамырап! С. Желдірбаева</p>	<p>табақшаларда геометриялық пішіндердің жинақтамалары. Педагог баладан қандай пішіндер</p>
Таңертенгі жаттығу	<p>Жалпы дамытушы жаттығулар.</p> <p>1."Саусақтарым сәлем дейді бәріңе" – екі алақанды жайып, ашып-жұму (3-4 рет қайталау);</p> <p>2."Қайырлы күн деп, күлімдейді көздерім", көздерін сипап, кірпіктерін қағып, күлімдеу;</p> <p>3."Қайырлы таң, жаңалық бар деп құлағым", құлақтарын сипап, басын екі жаққа кезек иеді.</p> <p>4."Қайырлы таң дейді менің қолдарым!" – деп, қол білезіктерін айналдырады;</p> <p>5."Қайырлы таң дейді менің денем де!" – деп, денесін қозғайды (3-4 рет қайталау);</p> <p>6. "Қайырлы таң дейді менің аяғым!" – деп, екі аяғын кезек-кезек алға қояды (3-4 рет қайталау);</p> <p>Бірінің артынан бірі жай жүріп, ""Тамаша, тамаша, бір, екі деп санаса"" деп айта жүріп, орындықтарға жайғасады."</p> <p>(дене шынықтыру)</p>				
Таңғы ас	<p>Гигиеналық дағдылар</p> <p>Мақта-міндеттер. Үстел басындағы мәдениеттің қарапайым дағдыларын қалыптастыру: нанды үгітпеу, тамақты ауызды жауып шайнау, тамақ ішкенде сөйлемей, үстел басында дұрыс отыру.</p> <p>Балалардың тәбетін ашу, өздігінен тамақтануға ынталандыру. - Дастарханның әдемісін-ай, Тағамның (ботқаның, көженің, сорпаның, қуырдақтың) дәмдісін-ай. Тамақты тауысқан балақай Ең күшті болады. Пай, пай ... (мәдени-гигиеналық дағдылар, көркем сөз)</p>				
Ұйымдастырылған іс-әрекетке дайындық	<p>Балалардың жағымды көңіл-күйлерін қамтамасыз ету үшін бәсеңдеу дыбыста салмақты әуенжазбасын қосу. - Жазды қарсы алайық, Аулаға шығайық, Бір-бірімізді қолпаштап, Дос болайық.</p> <p>(сөйлеуді дамыту, әлеуметтік-эмоционалды дағдылар)</p>				
Ұйымдастырылған іс-әрекеттер	<p>Дене шынықтыру</p> <p>"Шынығамыз жазда".</p> <p>Мақсаты. Балаларды еденге қойылған баспалдақтан аттап</p>		<p>Дене шынықтыру</p> <p>"Көпіршіктер жасаймыз". Мақсаты. Балаларды сапқа тұрғызып, бірінің</p>	<p>Музыка</p> <p>"Жайма шуақ жазымыз". Мақсаты. Балаларды таныс әндердің сипатын</p>	<p>Дене шынықтыру</p> <p>"Тез өсеміз біз жазда".</p> <p>Мақсаты. Балаларды сапқа тұрғызып, бірінің артынан бірін ақырын</p>

	жүруге үйрету; еденге қойылған баспалдақтан аттап жүру техникасын меңгеруге жаттықтыру; еденге қойылған баспалдақтан аттап жүруде дене, аяқ бұлшық еттерін жетілдіру. Балаларды еденге қойылған баспалдақтан аттап жүру қабілетін дамыту; еденге қойылған баспалдақтан аттап жүру дағдыларын меңгерту; еденге қойылған баспалдақтан аттап жүруде дене, аяқ бұлшық еттерін жетілдіру. "Менің көңілді добым" қимыл ойыны.		артынан бірін ақырын адымдатып жүргізу, еденге қойылған баспалдақтан аттап жүру техникасын жетілдіру; епті, жылдам, ұқыпты болуға тәрбиелеу. "Досымызбен жарасайық" ойыны.	түсініп, эмоционалды жауап беруге ынланадыру; әннің ырғағына сай үйлесімді қозғалу, топпен ән айту қабілеттерін жетілдіру. "Үш гүл" дидактикалық ойыны.	адымдатып жүргізу, еденге қойылған баспалдақтан аттап жүру техникасын бекіту, оқу қызметін пысықтау, доптарды қолдарын басынан жоғары көтеріп, алысқа лақтыру іскерліктерін жетілдіру. "Лақтырайық көліктен домалаған доптарды" қимыл ойыны.
Серуенге дайындық	Балаларды өз киімдерін тануға, атауға, өз шкафын таңбалауыш арқылы табуға үйрету. (мәдени-гигиеналық дағдылар, дербес әрекет)				
Серуен	Көбелекті (қоңызды) бақылау. (қоршаған ортамен таныстыру, сөйлеуді дамыту, көркем әдебиет) Мақсаты. Балаларды жәндіктердің (көбелектің, қоңыздың) қимылдарын бақылауға үйрету, олардың ұшып-қонып, гүлдердің нәрімен қоректенулерін байқауға машықтандыру; жәндіктердің қимылдарына еліктеуге ынталандыру. Көбелектер, жәндіктер Ұшып қонды гүлдерге, Нәрін татып, нәзіктер	Көлеңкені бақылау. (қоршаған ортамен таныстыру, сөйлеуді дамыту, көркем әдебиет) Мақсат-міндеттер. Балаларға жерге түскен көлеңкелерін, олардың адамның қимылын қайталайтынын байқату, жағымды көңіл-күйге бөлену қабілетін дамыту. Педагог балаларға алдарындағы жерге, көлеңкеге қарауды ұсынады, қимылдарды қайталап, көлеңкенің қимылына көңіл	Желді бақылау (жалаушаларды қолдану). (қоршаған ортамен таныстыру, сөйлеуді дамыту, көркем әдебиет) Мақсат-міндеттер. Балаларды, бұтақтарға қарап, желдің болғанын байқауға үйрету; байқағыштыққа, зеректікке тәрбиелеу. - Балалар, ағаштарға қараңдаршы. - Бұтақтары тербеліп тұр ма? - Бұтақтарының тербелгені нені білдіреді?	Құмды бақылау. (қоршаған ортамен таныстыру, сөйлеуді дамыту, көркем әдебиет) Мақсаты. Балаларға құрғақ құмның себелеп, қолдың арасынан түскенін, дымқыл құмның белгілі денеге айланатынын көрсету; құмды "құрғақ" немесе "дымқыл" деуге ынталандыру, тәжірибе жасату. - Дымқыл құм сазбалшықтай. Қолға алмайсың қалай? Қолға алса, домалатса Болады құм бауырсақтай.	Бұлттарды бақылау. (қоршаған ортамен таныстыру, сөйлеуді дамыту, көркем әдебиет) Мақсат-міндеттер. Балаларды көк аспанда ақ бұлттарды бақылауға машықтандыру; бұлттардың ақ мамықтарға және тағы басқа бейнелерге ұқсайтындарына көңіл аудару. "Аспанда". Бір бұлт шықты бие болып, Бір бұлт шықты түйе болып,

	<p>Бау-бақшаға келуде. Д. Ахметова Еңбекке баулу тапсырмалары: балаларды сұхбатхананы тазалауға шақыру. Мақсаты: балаларды қарапайым еңбек әрекеттерін жасауға машықтандыру; тазалыққа, еңбексүйгіштікке тәрбиелеу. "Көбелектер гүлдерге қонды" қимылды ойыны. Мақсаты. Балаларды жан-жаққа еркін жүгіріп, педагог белгілеген орындарға сигнал бойынша тоқтап, шоқайып отыруға үйрету; балалардың зейінін, жылдамдығын, ойлау қабілеттерін дамыту. Педагог жерге "гүлдер" деп атап, түрлі жерге шеңберлерді сызып немесе қағаздан гүлдер киықтарын шашып, жайып қою мүмкін. - Көбелектер, қоңыздар, Тоқтамайсыңдар, ұшасыңдар! Қорек іздеп жатсаңдар, Гүлдерге қонасыңдар! "Масаны ұстап ал!" қимылды ойыны. Мақсаты: балаларда қозғалысты көзбен көру белгісімен үйлестіре алуын дамытып, балаларды</p>	<p>аударды. - Балалар, қараңдаршы, бұл біздің көлеңкеміз. - Менің соңынман қайталап көріңдер. Тұрсақ - тұрады, Отырсақ - отырады, Қолмен бұлғасақ - бұлғайды, Соңымыздан қалмайды. Д. Ахметова. Еңбекке баулу тапсырмалары: балаларды құмның бетін ағаштан түсіп қалған ұсақ қоқыстардан тазалауға шақыру. (еңбек дағдылары) Мақсат-міндеттер: балаларды ересектің үлгісіне еріп, қарапайым еңбек әрекеттерін жасауға машықтандыру; топтастырымен бірге әрекет етуге баулу; тазалық әдетін дамыту. "Біз көңілді баламыз" қимылды жаттығуы. (дене шынықтыру) Мақсат-міндеттер. Балаларды белгілі жаттығуларға еліктей білуге машықтандыру, жаттығулардан жағымды әсер алуға ынталандыру. - Біз көңілді балалармыз, Қатар-қатармен тұрамыз,</p>	<p>- Иә, жел соғып тұр. - Жарайсыңдар! "Көктем тойын бастады". Төнді балқып күн қызып, Жылу алды көктен жер Қардың астын су бұзып, Есті жылы өкпек жел. М. Жаманбалинов - Балалар, ал қазір бір де жалаушаларды қолға ұстап, желдің болғанын бақылаймыз. - Қалай? Жалаушаларың желбіреп тұр ма? - Мінеки, жел соғып тұр. Жарайсыңдар! Еңбекке баулу тапсырмалары: балаларды ағаштан түсіп қалған ұсақ, құрғақ бұтақтарды жинауға шақыру. (еңбек дағдылары) Мақсат-міндеттер: балаларды қарапайым еңбек әрекеттерін жасауға машықтандыру; тазалықты сақтауға деген қызығушылықты арттыру; еңбексүйгіштікке тәрбиелеу. Жалаушалармен ойын. (дене шынықтыру) Мақсат-міндеттер. Балаларды көркем сөзді тыңдап, ырғағына сай</p>	<p>Еңбекке баулу тапсырмалары: балаларды құмның бетін ағаштан түсіп қалған ұсақ қоқыстардан тазалауға шақыру. Мақсаты: балаларды ересектің үлгісіне еріп, қарапайым еңбек әрекеттерін жасауға машықтандыру; топтастырымен бірге әрекет етуге баулу; тазалық әдетін дамыту. "Құм қапшығын кім алыс лақтырады?" жаттығуы. Мақсаты. Балаларға құм салынған қапшықтарды белгіленген орыннан өзінен алға неғұрлым ары лақтыруды үйрету; көзбен дәлдеу қабілетін, зейінді, қол мен дене бұлшық еттерін дамыту. - Кім мерген болғысы келеді? Сызылып жатқан сызықтан аспай, алға, ары қарай, лақтырып көрейік. Құм қапшығын алайық, Алысқа лақтырайық. "Әткеншек" қимылды ойыны. Мақсаты: балаларды шеңберге тұрып, тақпақ сөздеріне сай қимылдай білу қабілетін қалыптастыру. Бір жоғары, бір төмен, Күні бойы тербелем.</p>	<p>Бір бұлт шықты шошқа болып, Бір бұлт шықты қошқар болып. Қ. Мырзалиев. Еңбекке баулу тапсырмалары: балаларды ағаштан түсіп қалған ұсақ, құрғақ бұтақтарды жинауға шақыру. (еңбек дағдылары) Мақсаты: балаларды қарапайым еңбек әрекеттерін жасауға машықтандыру; тазалықты сақтауға деген қызығушылықты арттыру; еңбексүйгіштікке тәрбиелеу. "Бірге жүріп, ойнаймыз" шеңбер ойыны. (дене шынықтыру) Мақсат-міндеттер. Балаларды шеңберге тұрып қимылдар жасауға, жан-жаққа шашылып, қайта шеңберге жиналу дағдыларын қалыптастыру; - Кел, балалар, тоқтамай, Жиналайық ортаға. Шеңбер болып, кеңейіп, Қолды қолға жалғайық. Жаттығулар жасаймыз, Бірге жүріп, ойнаймыз. - Ал, балалар, біраз барып ойнап келейік.</p>
--	----------------------------------------------------------------------------------------------------------------------------------------------------------------------------------------------------------------------------------------------------------------------------------------------------------------------------------------------------------------------------------------------------------------------------------------------------------------------------------------------------------------------------------------------------------------------------------------------------------------------------------------------------------------------------------------------------------------------------------------------------------------------------------------------------------	---------------------------------------------------------------------------------------------------------------------------------------------------------------------------------------------------------------------------------------------------------------------------------------------------------------------------------------------------------------------------------------------------------------------------------------------------------------------------------------------------------------------------------------------------------------------------------------------------------------------------------------------------------------------------------------------------------------------------------------------------------------------------	--------------------------------------------------------------------------------------------------------------------------------------------------------------------------------------------------------------------------------------------------------------------------------------------------------------------------------------------------------------------------------------------------------------------------------------------------------------------------------------------------------------------------------------------------------------------------------------------------------------------------------------------------------------------------------------------------------------------------------------------------	------------------------------------------------------------------------------------------------------------------------------------------------------------------------------------------------------------------------------------------------------------------------------------------------------------------------------------------------------------------------------------------------------------------------------------------------------------------------------------------------------------------------------------------------------------------------------------------------------------------------------------------------------------------------------------------------------------------------------------------------------------------------------------------------------------------------	-----------------------------------------------------------------------------------------------------------------------------------------------------------------------------------------------------------------------------------------------------------------------------------------------------------------------------------------------------------------------------------------------------------------------------------------------------------------------------------------------------------------------------------------------------------------------------------------------------------------------------------------------------------------------------------------------------------------------------------------------

	<p>сигнал бойынша бір орнында секіру дағдыларын қалыптастыру.</p>	<p>Көтеріміз иықты, Бақылаймыз жан-жақты. Жүріп, жүріп асықпай, Тез өсеміз, алақай! "Өз орныңды тап" қимылды ойыны. (дене шынықтыру) Мақсат-міндеттер: балаларды сапға (түзу сызық, жіп бойына) сигнал бойынша тізілуге, сигнал бойынша жан-жаққа шашырап жүгіруге дағдыландыру; зейінді болуға, шапшаңдыққа, достыққа тәрбиелеу.</p>	<p>жалаушаларды ұстап қимылдауға үйрету, соңғы "жалауша" сөздерін белгі ретінде қабылдап, қосылып айтып, қолдарды көтеріп, жоғарыда бұлғауға ынталандыру. "Жалауша". Педагог көркем сөзді оқи жүріп, балаларға жалаушалармен қимылдарды көрсетеді. Жаттығуды ұйымдастырғанда балалардың бір-бірінен алшақ тұрғанын бақылау керек. - Не деген тамаша! Қолымда таяқша, Көк, жібектей, мата, Желбіреген жалауша! Д. Ахметова "Әткеншек" қимылды ойыны. (дене шынықтыру) Мақсат-міндеттер.: балаларды шеңберге тұрып, тақпақ сөздеріне сай қимылдай білу қабілетін қалыптастыру. Бір жоғары, бір төмен, Күні бойы тербелем. Әткеншек-ау, әткеншек, Айнала бер бізбенен.</p>	<p>Әткеншек-ау, әткеншек, Айнала бер бізбенен.</p>	<p>- "Балалар, жиналайық!" деген кезде қайта шеңберді құра қаламыз. ойын екі рет өткізіледі. "Допты қағып ал" қимылды жаттығуы. (дене шынықтыру) Мақсат-міндеттер: балаларды допты екі қолмен ұстауға жаттықтыру; тепе-теңдікті сақтауға, ептілікке баулу.</p>
<p>Серуеннен оралу</p>	<p>Серуеннен кейін беті-қолды сумен тазалап жуу дағдысын бекіту. Сылдырлайды мөлдір су, Мөлдір суға қолыңды жу. Жуынсаң сен әрдайым, Таза бетің, маңдайың.</p>				

	(мәдени-гигиеналық дағдылар)				
Түскі ас	Гигиеналық дағдылар Мақсат-міндеттер. Үстел басындағы мәдениеттің қарапайым дағдыларын қалыптастыру: нанды үгітпеу, тамақты ауызды жауып шайнау, тамақ ішкенде сөйлемей, үстел басында дұрыс отыру. <i>Көркем сөз</i> Қомағай қоңыр аю, Нанды шашып жеп отыр. Түсінбедік бір сөзін, Аузы нанға толып тұр. Сөйлемей іш тамақты, тарсылдатпа табақты. (мәдени-гигиеналық дағдылар, көркем сөз)				
Күндізгі ұйқы	Балалардың тыныш ұйықтауына жағымды жағдай жасау.				
Біртіндеп ұйқыданояту, сауықтыру шаралары	Ұйқыашар жаттығулары. Керует жанындағы жаттығулар "Құстар" 1. "Құстар оянды". Б.қ.: аяқты сәл алшақ қою. Қолдарды жан-жаққа созу, былғау – «құстар қанат қағып жатыр». 2. "Құстар достарын шақырып жатыр". Б.қ.: тұрып, қол белде, аяқ сәл алшақ. Оң жаққа, сол жаққа бұрылу, «Шиық-шиық» деп айту. 3. "Құстар жем шұқып жатыр". Б.қ.: тұрып, аяқ сәл алшақ, қол төменде. Отыру, саусақпен еденді соғу, бастапқы қалыпқа келу. 4. "Құстар көңілденіп жатыр". Б.қ.: тұрып, аяқ сәл алшақ, қол түсірілген. Жүріспен кезектесіп, бір орында секіру. (дене шынықтыру)				
Бесін ас	"Қолды қалай дұрыс жуу керек». Сабынды қалай дұрыс ұстау, қолды сабындау, оны сұрту керектігін түсіндіру. Тәрбиеші қолды не үшін жуу керектігі жайлы сұрақ қояды. Кейін шараның орындалу ретін айтады, түсіндірме жасай отырып көрсету: Алдымен сабынның жан-жағын сипалаймыз, кейін оны сабын салғышқа салып алақанымызды сипаймыз — бірі екіншісін, енді саусақтарды айқастырып "кірпі" жасаймыз. Артынан қолды қалай сұрту керектігін көрсету. (мәдени-гигиеналық дағдылар)				
Балалардың дербес әрекеті (баяу қимылды ойындар, үстел үсті ойындары, бейнелеу әрекеті, кітаптарқарау және тағы басқа әрекеттер)	"Мен түлкімін, түлкімін" аз қимылды ойыны. Мақсат-міндеттер. Балаларды жүргізушінің сөздерін мұқият тыңдап, алаңда еркін қимылдап, белгі бойынша өз орындарына жылдам өтуге жаттықтыру; зейінді, ойлау қабілетін дамыту; шапшаңдыққа, зеректікке тәрбиелеу.	Сурет салудан ойын-жаттығу "Әуедегі шарлар". Мақсат-міндеттер. Балаларды тігінен орналасқан қағаз бетіне бірнеше дөңгелек немесе сопақша "шар" салуға үйрету; геометриялық пішіндердің біріне ұқсайтын кескінді салуға жаттықтыру:	Көркем әдебиеттен ойын-жаттығу "Түлкі мен қоян" ертегісі. Мақсат-міндеттер. Балаларды ертегі мазмұнымен таныстыра отырып, ертегі мазмұны бойынша эмоционалды жауаптар қайтаруға талпындыру; шығарма мазмұнын мұқият тыңдап, кейіпкердің	"Дастарханды жаямыз" дамытушы ойыны. Мақсат-міндеттер. Балаларды ыдыстар мен құралдарды бірыңғай түстер арқылы топтастыруға дағдыландыру; ыдыстарды адамның алдына қалай орналастыратынын түсіндіру; қолдың ұсақ	Құрастырудан ойын-жаттығу "Гараж". Мақсат-міндеттер. Балалардың құрылыс материалдарының қасиеттерін қабылдай отырып, кеңістікте бағдарлау мүмкіндіктерін арттыру; қолдың ұсақ моторикасы мен байқағыштығын, зейінін, ақыл-ойын дамыту.

	(сөйлеуді дамыту, дене шынықтыру)	қағаз бетіне қойылған нүктеден қарындашты алмай, шеңбер жасап, қайта бастапқы нүктеге қосуға дағдыландыру; "шар" бейнелерін "жіп" сызықтарымен толықтыруды көрсету; мерекелерді безендіру рәсіміне көңіл аударту.	сөздерін есте сақтау қабілетін дамыту; үй жануарлары мен жабайы аңдар тіршілігіндегі айырмашылықтар туралы түсінік беру.	моторикасын, қабылдау, ойлау қабілеттерін дамыту. Құралдар: қатпа қағаздардан қиылған бокал (кесе), қасық, табақшалардың түрлі-түсті кескіндерінің жинақтамалары. (сөйлеуді дамыту, қоршаған ортамен танысу)	Балалардың құрылыс материалдарына деген қызығушылықтарын арттыру; ұйымдастырылған іс-әрекетіне ұқыптылық пен төзімділікке тәрбиелеу.
Балалармен жеке жұмыс	"Жаңбыр жауғанда" фонемо-ырғақ жаттығуы. Мақсат-міндеттер: балаларды сөздердің ырғағына сай қимылдауға баулу; жаңбырға еліктеуге ынталандыру; артикуляцияны жаттықтыру. Жау, жау жаңбыр Жау жаңбыр! Арық суы мол болсын! Өсімдіктер мол болсын! Жауған жерін шөп болсын! Тырс-тырс! Тырс-тырс! (Бір аяқпен секіру) Тарс-тұрс! Тарс-тұрс! (Екінші аяқпен секіру) Шылп-шылп! Шылп-шылп! (Екі аяқпен секіру)	Музыкадан ойын-жаттығу "Бесік жыры". Мақсат-міндеттер. Педагог балалардың ән айту кезінде орындықта дұрыс отыру қалыптарын қадағалайды. Ән айтуда балалар тез шаршап қалмас үшін дұрыс тыныс алу техникасын жетілдіру үшін дауыстық аппаратқа арналған қысқа және ұзақ демді алу жаттығуын жасатады. Бұл жаттығулар баланың дыбыстық аппаратын жетілдіріп, ән айту кезінде еркін дем алып, дем шығаруына жағдай жасайды.	Достық туралы мақал-мәтелдермен таныстыру. Мақал-мәтелдерді үйрету. 1. Досы көпті жау алмайды. 2. Ағаш тамырымен мықты, Адам достарымен мықты. 3. Жүз теңгең болғанша, Жүз досың болсын! (сөйлеуді дамыту және көркем әдебиет)	«Достық ережесі» дидактикалық сөздік ойын. Шарты: педагог достық ережесін айтады. Балалар «Иә не жоқ» деп жауап береді. 1. Достарға ойыншыққа таласуға болады (Жоқ!) 2. Достар тату ойнайды. (Иә!) 3. Достар бір-бірін ренжітеді. (Жоқ!) 4. Достар бір-бірін күтіп, кезек береді. (Иә!) 5. Достар бір-бірін мазақтайды. (Жоқ!) Педагог топтағы балалардың арасындағы ахуалды үнемі бақылап жүреді. Өзіне балалар арасындағы бар мәселелерді түртіп алып, сол проблемалық мәселерді алдын ала ойластырып, ойын барысында қосуға кеңес беріледі.	"Допты қуалап ұста!" қимылды ойыны. Педагогтің қолында себетке салынған доптар. "Хоп!" деген белгімен педагог доптарды еденге домалатып жібереді. Балалар доптың артынан жүгіреді, әрбіреуі бір доптан алып себетке салады, педагог себетті баланың жоғары көтерген қолының деңгейінде ұстайды және балалар өз орындарына барады. Тапсырманы әр бала 2-3 реттен орындайды.

				<p>Мәселен, топта балаларды тістейтін немесе рұқсатсыз затын алып алатын балалар болса, онда келесі ережені де қосуға болады.</p> <p>6. Достар бір-бірін тістей ме? (Жоқ!)</p> <p>7. Достар бір-бірінің затын сұраусыз ала ма? (Жоқ!)</p> <p>(сөйлеуді дамыту және көркем әдебиет)</p>
Серуенге дайындық	<p>"Киім-кешектер мен аяқ киімді таза ұстау туралы".</p> <p>Мақсат-міндеттері: балаларда мәдени-гигиеналық дағдыларды, өз-өзіне қызмет ету дағдыларын қалыптастыру.</p> <p>Киім-кешектер мен аяқ киімдерді таза ұстаудың маңыздылығы жайлы айту, «тиянақтылық», «ұқыштылық» түсініктерімен таныстыру, киімдегі олқылықты байқауды үйрету. (мәдени-гигиеналық дағдылар, дербес әрекет)</p>			
Серуен	Түскі уақыттаға серуендегі бақылауды жалғастыру. (қоршаған ортамен танысу, сөйлеуді дамыту, көркем әдебиет)			
Серуеннен оралу	Өз шкафын белгі бойынша тауып алуды, өз киімін өзі шешуді, өз қажеттері жайында айтуды үйрету. (дербес қимыл әрекеті)			
Балалардың дербес іс-әрекеті	<p>Кітап бұрышында: өткен тақырыптар бойынша суреттерді қарау, сипаттау; ертегілерді есте жаңғырту, кейіпкерлердің сөздерін қайталау. (коммуникативті дағдылар, сөйлеуді дамыту, қазақ тілі, көркем әдебиет)</p> <p>Мақсат-міндеттер. Кітаптардағы суреттерді қарау, ондағы таныс заттарды атау, педагогтің өтініші бойынша суреттен заттарды тауып, сұрақ қою: «Бұл кім (не)?», «Не істеді?». Қарапайым сюжеттік суреттердің мазмұнын айтып беру. Кейіпкерлердің әрекеттерін (қимылдарын) қайталатып ойнату. Суреттердің мазмұны бойынша қойылған сұрақтарға жауап беруді дамыту.</p> <p>Музыкалық аспаптармен ойындар. Ертеңгілікке дайындық, қыс тақырыбына байланысты әндер. (музыка)</p> <p>Мақсат-міндеттер. Қимылдарды музыкалық аспаптармен (бубенмен, сылдырмақпен, маракаспен) орындау дағдысын дамыту. Ересектің дауыс интонациясы мен аспапқа бейімделе отырып, әннің қайталанатын сөздерін, музыкалық сөз тіркестерінің соңын бірге айтуға ынталандыру. Балаларды кейбір музыкалық аспаптардың (барабан, бубен, сылдырмақ) таныстыру.</p> <p>Өнер бұрышында қыс мезгілін бояу суреттерін бояу, аққала мүсіндеу және жапсыру жұмыстарын жасау. (шығармашылық дағдылар, жапсыру, мүсіндеу, сурет салу)</p> <p>Мақсат-міндеттер. Құрдастарымен бірге құрастыруға баулу, олармен ойнау, қарапайым құрастыру дағдыларын бекіту: үстіне, жанына қою. Қаламды үш саусақпен, қатты қыспай ұстау, суреттің қарапайым элементтері ретінде тік және тұйықталған дөңгелек сызықтарды қағаз бетінде жеңіл жүргізу. Мүсіндеуге арналған материалдарды қолдану, қолды дымқыл шүберекпен сүрту, дайын болған бұйымды тұғырға орналастыру, жұмыстан кейін материалдарды жинауға үйрету. Балаларды бейнелерді фланелеграфта (сызықтарда, шаршыда), қағаз бетіне қойып, құрастыруға, кескінді конструктивті тәсілмен жасауға (жекелеген бөліктерден), ересектермен бірге түстерді таңдауға (қарама-қарсы түстер) үйрету.</p> <p>Саусақ моторикасын дамытатын ойындар. (сенсорика)</p> <p>Мақсат-міндеттер. Заттарды түсі, көлемі, пішіні бойынша өз бетінше зерттеу және салыстыруға мүмкіндік беру.</p>			

	<p>Табиғат бұрышын зерттеу, қоршаған ортамен таныстыруға арналған ойындар. Мақсат-міндеттер. Дәрекілікке, сараңдыққа теріс көзқарас қалыптастыру; басқа балалармен бірге, келісіп ойнауға, бір-біріне көмектесуге және жетістіктеріне, әдемі ойыншықтарға бірге қуануға баулу. «Дұрыс», «дұрыс емес», «қауіпті» түсініктерімен, серуенде және сумен, құммен ойындарда қауіпсіздік ережелерімен (лас суды ішпеу, құмды шашпау, тастарды лақтырмау) таныстыру, өсімдіктер мен жануарларға сүйіспеншілік таныту және қамқорлық жасау.</p>
<p>Балалардың үйіне қайтуы</p>	<p>Әңгімелесу: "Бала неге өзімшіл?", "Жомарт мінезді баланы қалай тәрбиелеуге болады?", "Тентектік пе, агрессивті мінез-құлық па?", "Гиперактивті мінез-құлықтың белгілері".</p>