

Тексерілді:

Шағын орталық әдіскері



А.Адилова

## Тәрбиелеу - білім беру процесінің циклограммасы

Білім беру ұйымы: «Ақмектеп орта мектебі» КММ «Айгөлек» шағын орталығы

Топ «Балдырған» ересек тобы

Балалардың жасы 4жас

Жоспардың құрылу кезеңі 01-02қыркүйек 2023жыл

Күн тәртібінің үлгісі	Дүйсенбі	Сейсенбі	Сәрсенбі	Бейсенбі	Жұма 01.09.2023ж
Балаларды қабылдау					Баланың бүгінгі көңіл күйі, оны не қызықтыратыны туралы сұрау, баланы жеке пікірін білдіруге тарту <b>Сөйлеуді дамыту</b>
Ата-аналармен әңгімелесу, кеңес беру					Жаңа оқу жылында ата-аналарды балабақшаішілік жұмыстарға белсенді болуға, тығыз қарым-қатынасқа шақыру. (Қоршаған орта)
Балалардың дербес іс-әрекеті (баяу қимылды ойындар, үстел үсті ойындары, бейнелеу әрекеті, кітаптар қарау және тағы басқа іс-әрекеттер)					<b>Сюжеттік ойын</b> «Менің балабақшам» <b>Мақсаты:</b> Балабақша қызметкерлерінің қызметтерімен таныстыру. <b>Көркем әдебиет</b>
Таңертеңгі жаттығу	Таңертеңгі жаттығу кешені (қимыл белсенділігі, ойын әрекеті). Сапқа тұру, жүру, жүгіру, жалпы дамытушы және тыныс алу жаттығулары.				
Таңғы ас	Таңғы ас алдында гигиеналық шараларды орындау (мәдени-гигиеналық дағдылар, өзіне-өзі қызмет ету,				№1


	<p><b>кезекшілердің еңбек әрекеті</b> (ас ішу құралдарын, майлықтарды үстелге қою)  <b>Гигиеналық шаралар</b> (қолды дұрыс жуу, өз орамалының орнын білу, қолды дұрыс сүрту және орамалды орнына ілу, көркем сөз қолдану мысалы, Сырттан келіп үнемі,  Сабынмен қол жуамыз,  Таза болды мұнтаздай,  Тағамға қол созамыз)  Тамақтану (өз орнын білу, дұрыс отыру, ас ішу құралдарын дұрыс ұстау, тамақтану мәдениетін қалыптастыру, тамақ ішкенде сөйлемеу, тамақтанып болғаннан кейін алғыс айту)</p>				
<b>Ұйымдастырылған іс-әрекетке дайындық</b>	Балалар әсерлерімен бөлісу, жаңалықтарды білу, бірлескен жоспарларды, мәселелерді талқылау, қызығушылықтары бойынша әрекет түрін таңдау, ережелер туралы келісу және т. б. үшін жиналады. Балалар педагогке ортаны ұйымдастыруға көмектеседі (бірлескен әрекет, кезекшілік).				
<b>Мектепке дейінгі ұйымның кестесі бойынша ұйымдастырылған іс-әрекет</b>					<b>Дене шынықтыру</b>
<b>Серуенге дайындық</b>					Балаларды ретімен киіндіру (ауа-райы жағдайына байланысты), дұрыс киінуді бақылау (сөйлеуді дамыту, өзіне-өзі қызмет ету дағдылары, ірі және ұсақ моториканы дамыту).
<b>Серуен</b>					№1
<b>Серуеннен оралу</b>					Серуен кезінде күннің суретін салуды үйрету. (Сурет салу)
<b>Түскі ас</b>					Кезекшілердің жұмысы ( асхана құралдарын, майлықтарды үстелге қою)

<b>Күндізгі ұйқы</b>					Кітап, журналдар оқып беру (көркем әдебиет)
<b>Біртіндеп ұйқыдан ояту, сауықтыру шаралары</b>					№1
<b>Бесін ас</b>					Балалардың назарын тағамға аудару, мәдениетті тамақтануға баулу <b>Сөйлеуді дамыту</b>
<b>Балалардың дербес іс-әрекеті</b>					<b>Дидактикалық ойын</b> «Көршісін тап» Мақсаты: Сандарды реттілікпен қоюды үйрету. <b>Математика негіздері</b>
<b>Балалармен жеке жұмыс</b>					Батыржанға көлік түрлерін ажырата білуге баулу. <b>Қоршаған ортамен таныстыру</b>
<b>Балалардың дербес іс-әрекеті</b>	Түрлі балалар әрекетінде (ойын, қимылдық, танымдық, шығармашылық, зерттеу ,эксперимент, еңбек, балалардың дербес әрекеті, өзіне-өзі қызмет ету ) іске асырылады				
<b>Балалардың үйіне қайтуы</b>	Балалардың жетістіктері туралы әңгімелесу, ата-аналардың балаларды тәрбиелеу мен дамыту бойынша сұрақтарына жауап беру, кеңес беру.				

Дайындаған:

**А.Адилова**



Тексерілді:   
Шағын орталық әдіскері

А.Адилова

### Тәрбиелеу - білім беру процесінің циклограммасы

Білім беру ұйымы:

Топ «Балдырған» ересек тобы

Балалардың жасы 4 жас

Жоспардың құрылу кезеңі 04-08 қыркүйек 2023 жыл

Күн тәртібінің үлгісі	Дүйсенбі	Сейсенбі	Сәрсенбі	Бейсенбі	Жұма
Балаларды қабылдау	Әнұран айту. Еліміздің рәміздері жайлы әңгіме жүргізу. Көк байрақтың кескінін жапсыру. <b>Жапсыру</b>	Балаларды қабылдау: балаларды көтеріңкі көңіл-күймен қарсы алу. Мамандықтар туралы сұрақтар қою. <b>Қоршаған ортамен таныстыру</b>	Бақша ауласындағы көкөністермен таныстыру. Жақсы көңіл күй сыйлау. <b>Қоршаған ортамен таныстыру</b>	Балаларды қабылдау: балаларды көтеріңкі көңіл-күймен қарсы алу. Балалар үшін жайлы жағдай жасау. <b>Сөйлеуді дамыту</b>	Баланың бүгінгі көңіл күйі, оны не қызықтыратыны туралы сұрау, баланы жеке пікірін білдіруге тарту <b>Сөйлеуді дамыту</b>
Ата-аналармен әңгімелесу, кеңес беру	Ата-аналармен әңгіме: Балалардың тазалығы жөнінде кеңес беру	Ата-аналармен әңгіме: Ата-аналарға балаларын ертеңгілік жаттығуға үлгертіп алып келулерін ескерту.	Ата-аналармен әңгіме: Балалардың жетістік пен дәрежесі үшін емес, сол қалпында сөзсіз қабылдап жақсы көретініңізді сездіріңіз.	Ата-аналармен әңгіме: Ата-аналарға балаларды тамақтарын тауысып жеуге үйретулерін ескерту.	Ата –аналармен әңгіме: «Дұрыс тамақтануға баулу»
Балалардың дербес іс-әрекеті (баяу қимылды ойындар, үстел үсті ойындары, бейнелеу әрекеті, кітаптар қарау және тағы басқа іс-әрекеттер)	<b>Қимылды ойын</b> «Үшты-үшты» <b>Мақсаты:</b> Балаларға әуеде ұшатын заттарды ажырата алуға үйрету. <b>Қоршаған ортамен таныстыру</b>	<b>Сюжеттік ойын</b> «Мен дәрігер боламын» <b>Мақсаты:</b> Балалар бір-бірімен ойнау арқылы өздерін дәрігер сезіне алады. <b>Сөйлеуді дамыту</b>	<b>Үстел-үсті ойын</b> «Әдемі үйшік» <b>Мақсаты:</b> Балалар өз еріктерімен үйшікті құрастыра алады <b>Құрастыру</b>	<b>Сюжеттік ойын</b> «Шаштараз» <b>Мақсаты:</b> Балалар ойын арқылы шаш киюшының еңбегін түсінеді. <b>Көркем әдебиет</b>	<b>Дидактикалық ойын</b> «Сандар тізбегі» <b>Мақсаты:</b> Сандарды тура және кері санай білуге үйрету <b>Математика негіздері</b>

Таңертеңгі жаттығу	Таңертеңгі жаттығу кешені (қимыл белсенділігі, ойын әрекеті). Сапқа тұру, жүру, жүгіру, жалпы дамытушы және тыныс алу жаттығулары.				
	№2	№3	№4	№5	№6
Таңғы ас	Таңғы ас алдында гигиеналық шараларды орындау (мәдени-гигиеналық дағдылар, өзіне-өзі қызмет ету, кезекшілердің еңбек әрекеті (ас ішу құралдарын, майлықтарды үстелге қою) <b>Гигиеналық шаралар</b> (қолды дұрыс жуу, өз орамалының орнын білу, қолды дұрыс сүрту және орамалды орнына ілу, көркем сөз қолдану мысалы, Сырттан келіп үнемі, Сабынмен қол жуамыз, Таза болды мұнтаздай, Тағамға қол созамыз) Тамақтану (өз орнын білу, дұрыс отыру, ас ішу құралдарын дұрыс ұстау, тамақтану мәдениетін қалыптастыру, тамақ ішкенде сөйлемей, тамақтанып болғаннан кейін алғыс айту)				
Ұйымдастырылған іс-әрекетке дайындық	Балалар әсерлерімен бөлісу, жаңалықтарды білу, бірлескен жоспарларды, мәселелерді талқылау, қызығушылықтары бойынша әрекет түрін таңдау, ережелер туралы келісу және т. б. үшін жиналады. Балалар педагогке ортаны ұйымдастыруға көмектеседі (бірлескен әрекет, кезекшілік).				
Мектепке дейінгі ұйымның кестесі бойынша ұйымдастырылған іс-әрекет	Музыка	Дене шынықтыру	Музыка	Дене шынықтыру	Дене шынықтыру
Серуенге дайындық	Серуенге ойын құралдарын дайындау.	Балалардың серуенге деген қызығушылықтарын туғызу, балалармен жеке әңгімелесу.	Табиғатқа деген қызығушылықтарын арттыру.	Балалардың дербес қимыл белсенділігі үшін жағдай жасау.	Балаларды ретімен киіндіру (ауа-райы жағдайына байланысты). Ауа – рай құбылыстары жайлы әңгіме жүргізу. (қоршаған ортамен танысу)
Серуен	№2	№3	№4	№5	№6
Серуеннен оралу	Балалардың ұйымшылдықпен топқа оралуы киімдерін шешіп	Балалардың саппен топқа оралуы, сапта екі-екіден жүруге дағдыландыру.	Дара жұмыс этикет ережелерін сақтауын қадағалау.	Серуен мен саяхат кезінде алған әсерлерін суретте бейнелеу.	Балаларға киімге ұқыпты қарау керектігі жайлы әңгіме жүргізу.

	шкафтарына орналастыру.			<b>Сурет салу</b>	
<b>Түскі ас</b>	Ас мәзірімен таныстыру.	Балалардың назарын тағамға аудару, олардың адам денсаулығына пайдасын айту.	Тамақтарын реттілігімен тауысып ішуге қалыптастыру.	Түскі ас алдында гигиеналық шараларды орындау (мәдени-гигиеналық дағдылар, өзіне-өзі қызмет ету, еңбек әрекеті)	Кезекшілердің жұмысы ( асхана құралдарын, майлықтарды үстелге қою)
<b>Күндізгі ұйқы</b>	Ұйқыға арналған әуен аудио-ертегі қою. <b>Көркем әдебиет</b>	«Бесік жырын» тыңдату	«Бауырсақ» ертегісін оқып беру. <b>Көркем әдебиет</b>	Балалардың тыныш ұйықтауы үшін жайы жағдай жасау (баяу музыка тыңдау).	Кітап, журналдар оқып беру. <b>Көркем әдебиет</b>
<b>Біртіндеп ұйқыдан ояту, сауықтыру шаралары</b>	№2	№3	№4	№5	№6
<b>Бесін ас</b>	Бір- біріне кедергі жасамай мәдениетті отыруға баулу, балалардың назарын тағамға аудару.	Балалардың назарын тағамға аудару.	Тамақтарын реттілігімен тауысып ішуге қалыптастыру.	«Бата айтып», «Ас қайтаруды» үйрету. <b>Көркем әдебиет</b>	Ас мәзірімен таныстыру, балалардың назарын тағамға аудару.
<b>Балалардың дербес іс-әрекеті</b>	Дербес ойын «Менің балабақшам». Мақсаты: Түрлі – түсті ағаштардың биік ғимарат құрастыруға үйрету. <b>Құрастыру</b>	Шығармашылық жұмыс Ертегіні оқи отырып, мазмұнын суреттер арқылы түсіндіре алуға үйрету. <b>Көркем әдебиет</b> <b>Сурет салу</b> <b>Мүсіндеу</b>	Қимылды ойын «Қандай пішін» Мақсаты: Заттарды пішіндермен сәйкестендіре отыра жапсыру, жылдамдыққа үйрету. <b>Жапсыру</b>	Суреттік боямалар «Кім, қайда өмір сүреді» Мақсаты: Балалар суретті таза бояп, туған жеріндегі жан-жануарлардың мекендерімен таныса алады. <b>Қоршаған ортамен таныстыру</b> <b>Жапсыру</b>	Дербес ойын «Пазл» Мақсаты: Балалар пазлдың ұсақ бөліктерін орналастыра алады. <b>Құрастыру</b>
<b>Балалармен жеке жұмыс</b>	Жантөремен нейрожаттығулар жасау	Айарумен пайдалы және зиянды тағамдар плакат жасау. <b>Жапсыру</b>	Алиханға қаламды дұрыс ұстауды үйрету.	Отбасы мүшелері жайлы әңгіме жүргізу. <b>Жапсыру</b>	Ерасылға көлік түрлерін ажырата білуге баулу. <b>Жапсыру</b>
<b>Балалардың дербес іс-әрекеті</b>	Түрлі балалар әрекетінде (ойын, қимылдық, танымдық, шығармашылық, зерттеу ,эксперимент, еңбек, балалардың дербес әрекеті, өзіне-өзі қызмет ету ) іске асырылады				


<b>Балалардың үйіне қайтуы</b>	Балалардың жетістіктері туралы әңгімелесу, ата-аналардың балаларды тәрбиелеу мен дамыту бойынша сұрақтарына жауап беру, кеңес беру.

Дайындаған:

**А.Адилова**





Тексерілді:   
Шағын орталық әдіскері

А.Адилова

### Тәрбиелеу - білім беру процесінің циклограммасы

Білім беру ұйымы:

Топ «Балдырған» ересек тобы

Балалардың жасы 4 жас

Жоспардың құрылу кезеңі 04-08 қыркүйек 2023 жыл

Күн тәртібінің үлгісі	Дүйсенбі	Сейсенбі	Сәрсенбі	Бейсенбі	Жұма
Балаларды қабылдау	Әнұран айту. Еліміздің рәміздері жайлы әңгіме жүргізу. Көк байрақтың кескінін жапсыру. <b>Жапсыру</b>	Балаларды қабылдау: балаларды көтеріңкі көңіл-күймен қарсы алу. Мамандықтар туралы сұрақтар қою. <b>Қоршаған ортамен таныстыру</b>	Бақша ауласындағы көкөністермен таныстыру. Жақсы көңіл күй сыйлау. <b>Қоршаған ортамен таныстыру</b>	Балаларды қабылдау: балаларды көтеріңкі көңіл-күймен қарсы алу. Балалар үшін жайлы жағдай жасау. <b>Сөйлеуді дамыту</b>	Баланың бүгінгі көңіл күйі, оны не қызықтыратыны туралы сұрау, баланы жеке пікірін білдіруге тарту <b>Сөйлеуді дамыту</b>
Ата-аналармен әңгімелесу, кеңес беру	Ата-аналармен әңгіме: Балалардың тазалығы жөнінде кеңес беру	Ата-аналармен әңгіме: Ата-аналарға балаларын ертеңгілік жаттығуға үлгертіп алып келулерін ескерту.	Ата-аналармен әңгіме: Балалардың жетістік пен дәрежесі үшін емес, сол қалпында сөзсіз қабылдап жақсы көретініңізді сездіріңіз.	Ата-аналармен әңгіме: Ата-аналарға балаларды тамақтарын тауысып жеуге үйретулерін ескерту.	Ата –аналармен әңгіме: «Дұрыс тамақтануға баулу»
Балалардың дербес іс-әрекеті (баяу қимылды ойындар, үстел үсті ойындары, бейнелеу әрекеті, кітаптар қарау және тағы басқа іс-әрекеттер)	<b>Қимылды ойын</b> «Үшты-үшты» <b>Мақсаты:</b> Балаларға әуеде ұшатын заттарды ажырата алуға үйрету. <b>Қоршаған ортамен таныстыру</b>	<b>Сюжеттік ойын</b> «Мен дәрігер боламын» <b>Мақсаты:</b> Балалар бір-бірімен ойнау арқылы өздерін дәрігер сезіне алады. <b>Сөйлеуді дамыту</b>	<b>Үстел-үсті ойын</b> «Әдемі үйшік» <b>Мақсаты:</b> Балалар өз еріктерімен үйшікті құрастыра алады <b>Құрастыру</b>	<b>Сюжеттік ойын</b> «Шаштараз» <b>Мақсаты:</b> Балалар ойын арқылы шаш киюшының еңбегін түсінеді. <b>Көркем әдебиет</b>	<b>Дидактикалық ойын</b> «Сандар тізбегі» <b>Мақсаты:</b> Сандарды тура және кері санай білуге үйрету <b>Математика негіздері</b>

әрекеттер)	сәйкестендіруге үйрету. <b>Математика негіздер</b> <b>«Көңілді қалам»</b> Балалармен бірлесіп плакатта сурет салу <b>Сурет салу</b>	<b>таныстыру</b>			ойындар).
<b>Таңертеңгі жаттығу</b>	Таңертеңгі жаттығу кешені ( <b>қимыл белсенділігі, ойын әрекеті</b> ). Сапқа тұру, жүру, жүгіру, жалпы дамытушы және тыныс алу жаттығулары.				
	№8	№9	№10	№11	№12
<b>Таңғы ас</b>	Таңғы ас алдында гигиеналық шараларды орындау ( <b>мәдени-гигиеналық дағдылар, өзіне-өзі қызмет ету, кезекшілердің еңбек әрекеті</b> (ас ішу құралдарын, майлықтарды үстелге қою) <b>Гигиеналық шаралар</b> (қолды дұрыс жуу, өз орамалының орнын білу, қолды дұрыс сүрту және орамалды орнына ілу, көркем сөз қолдану мысалы, Сырттан келіп үнемі, Сабынмен қол жуамыз, Таза болды мұнтаздай, Тағамға қол созамыз) Тамақтану (өз орнын білу, дұрыс отыру, ас ішу құралдарын дұрыс ұстау, тамақтану мәдениетін қалыптастыру, тамақ ішкенде сөйлемей, тамақтанып болғаннан кейін алғыс айту)				
<b>Ұйымдастырылған іс-әрекетке дайындық</b>	Балалар әсерлерімен бөлісу, жаңалықтарды білу, бірлескен жоспарларды, мәселелерді талқылау, қызығушылықтары бойынша әрекет түрін таңдау, ережелер туралы келісу және т. б. үшін жиналады. Балалар педагогке ортаны ұйымдастыруға көмектеседі (бірлескен әрекет, кезекшілік).				
<b>Мектепке дейінгі ұйымның кестесі бойынша ұйымдастырылған іс-әрекет</b>	<b>Музыка</b>	<b>Дене шынықтыру</b>	<b>Музыка</b> <b>Қазақ тілі</b>	<b>Дене шынықтыру</b>	<b>Дене шынықтыру</b>
<b>Серуенге дайындық</b>	Серуенге ойын құралдарын дайындау.	Балалардың серуенге деген қызығушылықтарын туғызу, балалармен жеке әңгімелесу.	Табиғатқа деген қызығушылықтарын арттыру.	Балалардың дербес қимыл белсенділігі үшін жағдай жасау.	Балаларды ретімен киіндіру (ауа-райы жағдайына байланысты). Ауа – рай құбылыстары жайлы әңгіме жүргізу. ( <b>Қоршаған</b>


					<b>ортамен танысу)</b>
<b>Серуен</b>	№8	№9	№10	№11	№12
<b>Серуеннен оралу</b>	Балаларға киімге ұқыпты қарау керектігі жайлы әңгіме жүргізу. «Ұқыпты бала» әңгімесі <b>Сөйлеуді дамыту</b>	Балалардың саппен топқа оралуы, сапта екі-екіден жүруге дағдыландыру.	Серуеннен келгеннен кейін киімдерін ұқыпты ілуді қадағалау.  Қолдарын жууға үйрету.	Серуеннен ішке қатармен, саппен жүруді үйрету.  Балаларға қимылды ойын түрінде үйрету.  <b>Қимылды ойын:</b> «Сапқа тұр»  <b>Мақсаты:</b> Балаларды қатарға, сапқа тұруды көрсету.	Балалардың ұйымшылдықпен топқа оралуы киімдерін шешіп шкафтарына орналастыру.
<b>Түскі ас</b>	<b>Астарың дәмді болсын!</b>  Ас уақытында балаларға тамақты таусып жеуге, нанның қиқымын жерге тастамауға үйрету.	<b>Ойын- жаттығу:</b> Астың алды үнемі, Сабынмен қол жуамыз, Таза болды мұнтаздай, Тағамға қол созамыз.	<b>Бата беру</b> Астарыңа адалдық берсін! Бастарыңа амандық берсін!	Кезекшілердің еңбек әрекеті (ас ішу құралдарын, майлықтарды үстелге қою)  «Ас – адамның арқауы» <b>Мақсаты:</b> Балаларға тамақтану әдеби жайында түсіндіру жұмыстарын жүргізу. <b>Көркем әдебиет</b>	Гигиеналық шаралар (қолды дұрыс жуу, өз орамалының орнын білу, қолды дұрыс сүрту және орамалды орнына ілу,  <b>Ас қайыру</b> Дастарқаныңа береке берсін! Бастарыңа мереке берсін! Әумин
<b>Күндізгі ұйқы</b>	Балалардың тыныш ұйықтауы үшін жайлы жағдай жасау «Ана мен бала» музыкасын тыңдату <b>(музыка)</b>	Балалардың тыныш ұйықтауы үшін жайлы жағдай жасау «Үйшік» ертегі <b>(көркем әдебиет)</b>	Балалардың тыныш ұйықтауы үшін жайлы жағдай жасау «Құлыншағым» музыка <b>(музыка)</b>	Балалардың тыныш ұйықтауы үшін жайлы жағдай жасау «Түлкі мен тырна» ертегі <b>(көркем әдебиет,</b>	«Сандар» әнін тыңдату. <b>(математика негіздері)</b>

				сөйлеуді дамыту)	
<b>Біртіндеп ұйқыдан ояту, сауықтыру шаралары</b>	№8	№9	№10	№11	№12
<b>Бесін ас</b>	Бір- біріне кедергі жасамай мәдениетті отыруға баулу, балалардың назарын тағамға аудару.	Балалардың назарын тағамға аудару.	Тамақтарын реттілігімен тауысып ішуге қалыптастыру.	«Бата айтып», «Ас қайтаруды» үйрету. <b>(Көркем әдебиет)</b>	Ас мәзірімен таныстыру, балалардың назарын тағамға аудару.
<b>Балалардың дербес іс-әрекеті</b>	<b>«Менің балабақшам»</b>  Суреттер әлеміне саяхат  <b>Қоршаған ортамен таныстыру</b>	<b>«Пішіндерді орналастыр және суретін сал» ойыны</b>  Мақсаты: пішіндерді ұяшықтарға түстеріне және көлеміне сәйкес орналастырады. Дөңгелек пішінді мүсіндеу.  <b>Математика негіздері</b> <b>Сурет салу</b>  <b>Мүсіндеу</b>	<b>«Өз үйін тап» ойыны</b>  Мақсаты: үлкен – кіші ұғымдары туралы түсінік беру.  <b>Математика негіздері</b>	<b>«Өз орнын тап» ойыны</b>  Мақсаты: түстерді тануға үйрету.	Үстел -үсті ойыны пазл: <b>«Үйшік құрастыр»</b>  Мақсаты: логикалық ойлау қабілетін дамыту.  <b>Құрастыру</b>
<b>Балалармен жеке жұмыс</b>	<b>Саусақ жаттығуы: «Қоңырау»</b> Сыңғырлайды қоңырау, Сыңғыр-сыңғыр етеді. <b>Мақсаты:</b> Ұсақ қол моторикасын дамыту. Аделя, Досжан	<b>Көркем әдебиет</b> <b>«Менің ойыншықтарым»</b> <b>М.Әлімбаев</b>  Өлең жолдарын түсіне отырып, жаттау қабілеттерін жетілдіру. Ойыншықтарды атай отырып сипаттауға, сурет бойынша 2-3 сөзден тұратын қысқа әңгіме құрастыра білуге үйрету.	<b>Саусақ жаттығуы: «Қоянның құлағы»</b> Ұзын құлақ сұр қоян, Естіп қалып сыбдырды Ойлы-қырлы жерлермен Бітқып-ытқып жүгірді. <b>Мақсаты:</b> Ұсақ қол моторикасын дамыту.	<b>Сөйлеуді дамыту</b> <b>«Екі дос» (өлең)</b> Қадыр Мырза Әли <b>Мақсаты:</b> Құрдастарымен қарым-қатынас жасау ережелерін сақтауға үйрету, ойында және қарым-қатынаста сыпайылық көрсете алуға көмектесу, өзара сыйластыққа	<b>Саусақ ойыны:</b> Саусағымда сақина Санап көрші кәнеки 1,2,3 Бір, екі үш Демалайық жинап күш.

				тәрбиелеу.	
<b>Балалардың дербес іс-әрекеті</b>	Түрлі балалар әрекетінде (ойын, қимылдық, танымдық, шығармашылық, зерттеу ,эксперимент, еңбек, балалардың дербес әрекеті, өзіне-өзі қызмет ету ) іске асырылады				
<b>Балалардың үйіне қайтуы</b>	Балалардың жетістіктері туралы әңгімелесу, ата-аналардың балаларды тәрбиелеу мен дамыту бойынша сұрақтарына жауап беру, кеңес беру.				

Дайындаған:

**А.Адилова**

Тексерілді:   
Шағын орталық әдіскері

А.Адилова

### Тәрбиелеу - білім беру процесінің циклограммасы

Білім беру ұйымы:

Топ «Балдырған» ересек тобы

Балалардың жасы 4 жас

Жоспардың құрылу кезеңі 04-08 қыркүйек 2023 жыл

Күн тәртібінің үлгісі	Дүйсенбі	Сейсенбі	Сәрсенбі	Бейсенбі	Жұма
Балаларды қабылдау	Әнұран айту. Еліміздің рәміздері жайлы әңгіме жүргізу. Көк байрақтың кескінін жапсыру. <b>Жапсыру</b>	Балаларды қабылдау: балаларды көтеріңкі көңіл-күймен қарсы алу. Мамандықтар туралы сұрақтар қою. <b>Қоршаған ортамен таныстыру</b>	Бақша ауласындағы көкөністермен таныстыру. Жақсы көңіл күй сыйлау. <b>Қоршаған ортамен таныстыру</b>	Балаларды қабылдау: балаларды көтеріңкі көңіл-күймен қарсы алу. Балалар үшін жайлы жағдай жасау. <b>Сөйлеуді дамыту</b>	Баланың бүгінгі көңіл күйі, оны не қызықтыратыны туралы сұрау, баланы жеке пікірін білдіруге тарту <b>Сөйлеуді дамыту</b>
Ата-аналармен әңгімелесу, кеңес беру	Ата-аналармен әңгіме: Балалардың тазалығы жөнінде кеңес беру	Ата-аналармен әңгіме: Ата-аналарға балаларын ертеңгілік жаттығуға үлгертіп алып келулерін ескерту.	Ата-аналармен әңгіме: Балалардың жетістік пен дәрежесі үшін емес, сол қалпында сөзсіз қабылдап жақсы көретініңізді сездіріңіз.	Ата-аналармен әңгіме: Ата-аналарға балаларды тамақтарын тауысып жеуге үйретулерін ескерту.	Ата –аналармен әңгіме: «Дұрыс тамақтануға баулу»
Балалардың дербес іс-әрекеті (баяу қимылды ойындар, үстел үсті ойындары, бейнелеу әрекеті, кітаптар қарау және тағы басқа іс-әрекеттер)	<b>Қимылды ойын</b> «Үшты-үшты» <b>Мақсаты:</b> Балаларға әуеде ұшатын заттарды ажырата алуға үйрету. <b>Қоршаған ортамен таныстыру</b>	<b>Сюжеттік ойын</b> «Мен дәрігер боламын» <b>Мақсаты:</b> Балалар бір-бірімен ойнау арқылы өздерін дәрігер сезіне алады. <b>Сөйлеуді дамыту</b>	<b>Үстел-үсті ойын</b> «Әдемі үйшік» <b>Мақсаты:</b> Балалар өз еріктерімен үйшікті құрастыра алады <b>Құрастыру</b>	<b>Сюжеттік ойын</b> «Шаштараз» <b>Мақсаты:</b> Балалар ойын арқылы шаш киюшының еңбегін түсінеді. <b>Көркем әдебиет</b>	<b>Дидактикалық ойын</b> «Сандар тізбегі» <b>Мақсаты:</b> Сандарды тура және кері санай білуге үйрету <b>Математика негіздері</b>

<p><b>қимылды ойындар, үстел үсті ойындары, бейнелеу әрекеті, кітаптар қарау және тағы басқа іс-әрекеттер)</b></p>	<p><b>Мақсаты:</b> Балалардың шығармашылық қабілетін дамыту, заттың пішіндері туралы білімдерін жетілдіру, қылқаламды пайдалана отырып затты безендіруді үйрету.</p>	<p><b>Мақсаты:</b> Домбыра құрастыруға үйрету, ой – қиялын дамыту, олардың негізгі бөліктері мен ұсақ бөлшектерін ажырата алуға және өздерінің іс – әрекетін алдын ала жоспарлап дамыта алу дағдыларын қалыптастыру.</p>	<p>ойыншығым»</p> <p><b>Мақсаты:</b> Ойыншықтардың суретіне қарап әңгіме құрастыра білуге ,«д», «т» дыбыстарын дұрыс айтуға үйрету,тілдерін дамыту; ойыншықтарды бөлісіп,ұжыммен ойнауға тәрбиелеу.</p>	<p><b>аласа»</b> Мақсаты: жоғары-өмен, биік-аласа ұғымдарын пысықтау. <b>Математика негіздері</b></p>	<p>Мақсаты: Өздіктерінен рөлдерді бөле білуге үйрету. Қызығушылықтарын арттыру. Бір - біріне деген қамқорлыққа тәрбиелеу.</p>
<p><b>Таңертенгі жаттығу</b></p>	<p>Таңертенгі жаттығу кешені (<b>қимыл белсенділігі, ойын әрекеті</b>). Сапқа тұру, жүру, жүгіру, жалпы дамытушы және тыныс алу жаттығулары.</p>				
	<p>№13</p>	<p>№14</p>	<p>№15</p>	<p>№16</p>	<p>№17</p>
<p><b>Таңғы ас</b></p>	<p>Таңғы ас алдында гигиеналық шараларды орындау (<b>мәдени-гигиеналық дағдылар, өзіне-өзі қызмет ету, кезекшілердің еңбек әрекеті</b> (ас ішу құралдарын, майлықтарды үстелге қою) <b>Гигиеналық шаралар</b> (қолды дұрыс жуу, өз орамалының орнын білу, қолды дұрыс сүрту және орамалды орнына ілу, көркем сөз қолдану мысалы, Сырттан келіп үнемі, Сабынмен қол жуамыз, Таза болды мұнтаздай, Тағамға қол созамыз) Тамақтану (өз орнын білу, дұрыс отыру, ас ішу құралдарын дұрыс ұстау, тамақтану мәдениетін қалыптастыру,тамақ ішкенде сөйлемей, тамақтанып болғаннан кейін алғыс айту)</p>				
<p><b>Ұйымдастырылған іс-әрекетке дайындық</b></p>	<p>Балалар әсерлерімен бөлісу, жаңалықтарды білу, бірлескен жоспарларды, мәселелерді талқылау, қызығушылықтары бойынша әрекет түрін таңдау, ережелер туралы келісу және т. б. үшін жиналады. Балалар педагогке ортаны ұйымдастыруға көмектеседі (бірлескен әрекет, кезекшілік).</p>				
<p><b>Мектепке дейінгі</b></p>	<p><b>Музыка</b></p>	<p><b>Дене шынықтыру</b></p>	<p><b>Музыка</b></p>	<p><b>Дене шынықтыру</b></p>	<p><b>Дене шынықтыру</b></p>



ұйымның кестесі бойынша ұйымдастырылған іс-әрекет	Қазақ тілі				
Серуенге дайындық	Серуенге ойын құралдарын дайындау.	Балалардың серуенге деген қызығушылықтарын туғызу, балалармен жеке әңгімелесу.	Табиғатқа деген қызығушылықтарын арттыру.	Балалардың дербес қимыл белсенділігі үшін жағдай жасау.	Балаларды ретімен киіндіру (ауа-райы жағдайына байланысты). Ауа – рай құбылыстары жайлы әңгіме жүргізу. <b>(Қоршаған ортамен танысу)</b>
Серуен	№13	№14	№15	№16	№17
Серуеннен оралу	«Жыл мезгілдері: жаз, күз белгілері» <b>Мақсаты:</b> Балаларға жыл мезгілдерін қайталату. Жанды және жансыз табиғат туралы түсіндіру. <b>Қоршаған ортамен таныстыру</b>	Балалардың саппен топқа оралуы, сапта екі-екіден жүруге дағдыландыру.	Серуеннен келгеннен кейін киімдерін ұқыпты ілуді қадағалау.  Қолдарын жууға үйрету.	Серуеннен ішке қатармен, саппен жүруді үйрету.  Балаларға қимылды ойын түрінде үйрету.  <b>Қимылды ойын:</b> <b>«Сапқа тұр»</b>  <b>Мақсаты:</b> Балаларды қатарға, сапқа тұруды көрсету.	Балалардың ұйымшылдықпен топқа оралуы киімдерін шешіп шкафтарына орналастыру.
Түскі ас	<b>Бата беру</b>  Асқа байлық, Денге саулық.  Тамақ берген апайға көп-көп рахмет! <b>Сөйлеуді дамыту</b>	<b>Ойын- жаттығу:</b> Астың алды үнемі, Сабынмен қол жуамыз, Таза болды мұнтаздай, Тағамға қол созамыз.	<b>Бата беру</b> Астарыңа адалдық берсін! Бастарыңа амандық берсін!	Кезекшілердің еңбек әрекеті (ас ішу құралдарын, майлықтарды үстелге қою)  <b>«Ас – адамның арқауы»</b> <b>Мақсаты:</b> Балаларға тамақтану әдебі жайында түсіндіру	Гигиеналық шаралар (қолды дұрыс жуу, өз орамалының орнын білу, қолды дұрыс сүрту және орамалды орнына ілу,  <b>Бата беру</b>  Дастарханың бай

				жұмыстарын жүргізу. <b>Көркем әдебиет</b>	болсын. Қазан-ошағың май болсын. Төрт түлігің сай болсын. Көңілің толып жай болсын!
<b>Күндізгі ұйқы</b>	Балалардың тыныш ұйықтауы үшін жайлы жағдай жасау «Ана мен бала» музыкасын тыңдату <b>Музыка</b>	Балалардың тыныш ұйықтауы үшін жайлы жағдай жасау «Үйшік» ертегі <b>Көркем әдебиет</b>	Балалардың тыныш ұйықтауы үшін жайлы жағдай жасау «Құлыншағым» музыка <b>Музыка</b>	Балалардың тыныш ұйықтауы үшін жайлы жағдай жасау «Түлкі мен тырна» ертегі <b>Көркем әдебиет</b> <b>Сөйлеуді дамыту</b>	«Сандар» әнін тыңдату. <b>Математика</b> <b>негіздері</b>
<b>Біртіндеп ұйқыдан ояту, сауықтыру шаралары</b>	№13	№14	№15	№16	№17
<b>Бесін ас</b>	Бір- біріне кедергі жасамай мәдениетті отыруға баулу, балалардың назарын тағамға аудару.	Балалардың назарын тағамға аудару.	Тамақтарын реттілігімен тауысып ішуге қалыптастыру.	«Бата айтып», «Ас қайтаруды» үйрету. <b>(Көркем әдебиет)</b>	Ас мәзірімен таныстыру, балалардың назарын тағамға аудару.
<b>Балалардың дербес іс-әрекеті</b>	<b>Дидактикалық ойын «Адасқан цифрлар».</b> Мақсаты: баланың ойлау жылдамдығын арттыру.  <b>(Математика негіздері)</b>	<b>Дидактикалық ойын «Атын атап бер»</b> Мақсаты: түсті қабылдауды және қолдың ұсақ моторикасын дамыту. <b>(Сурет салу)</b>	<b>Жыл мезгілі туралы әңгімелесу</b> «Күз»(сурет қарастыру) Мақсаты:қарапайым сұрақтарға жауап беруге үйрету. <b>(Сөйлеуді дамыту)</b>	<b>Жыл мезгілі туралы әңгімелесу</b> Мақсаты:қарапайым сұрақтарға жауап беруге үйрету.	<b>«Өз орныңды тап» дидактикалық ойын.</b> Мақсаты: Цифрлардың сандар катарындағы орны, көрші сандар туралы білімдерін нақтылау.
<b>Балалармен жеке жұмыс</b>	Сюжетті ойын: <b>«Шаштараз»</b> Мақсаты: Балаларды шаштараз ойынымен таныстыра отырып,	<b>«Тәулік бөліктері »</b> Ойынның мақсаты: тәулік бөліктері жайлы білімдерін бекіту; тәулік бөліктерін атауға,	<b>«Оң және сол»</b> Ойынның мақсаты: үлкен және аз заттарды ажыратуға жаттықтыру. Ойынның	Дидактикалық ойыны <b>«Шаршы құрастыр»</b> Мақсаты: Балаларды бөлшектерден бүтін	Сюжетті ойын: <b>«Шаштараз»</b> Мақсаты: Балаларды шаштараз ойынымен

	шаштарын үнемі тарап әдемілеп жүруге үйрету. Шаш өрудің әр түрлі үлгісін көрсету. Әсемдікке, әдемілікке баулу. <b>(Жапсыру)</b>	ажыратуға жаттықтыру. Ойынның құрал-жабдықтары: суреттер Ойынның мазмұны: Балалар кезектесіп суретті алып, тәуліктің қай бөлігі екенін айтады, сол сурет бойынша әңгіме құрайды.  <b>Математика негіздері</b>	мазмұны: Бір баланы ортаға шақырып, оң қолына үлкен ойыншықты, сол қолына кішкентай ойыншықты ал деп тапсырма береді. Ойын осылай жалғаса береді.	бір зат құрастыруға үйрету.  <b>(Құрастыру)</b>	таныстыра отырып, шаштарын үнемі тарап әдемілеп жүруге үйрету. Шаш өрудің әр түрлі үлгісін көрсету. Әсемдікке, әдемілікке баулу.
<b>Балалардың дербес іс-әрекеті</b>	Түрлі балалар әрекетінде (ойын, қимылдық, танымдық, шығармашылық, зерттеу, эксперимент, еңбек, балалардың дербес әрекеті, өзіне-өзі қызмет ету ) іске асырылады				
<b>Балалардың үйіне қайтуы</b>	Балалардың жетістіктері туралы әңгімелесу, ата-аналардың балаларды тәрбиелеу мен дамыту бойынша сұрақтарына жауап беру, кеңес беру.				

Дайындаған:

**А.Адилова**

Тексерілді:  
Шағын орталық әдіскері

А.Адилова

### Тәрбиелеу - білім беру процесінің циклограммасы

Білім беру ұйымы «Ақмектеп орта мектебі»КММ «Айгөлек» ш.о

Топ «Балдырған» ересек тобы

Балалардың жасы 4 жас

Жоспардың құрылу кезеңі 25-29 қыркүйек 2023 жыл

Күн тәртібінің үлгісі	Дүйсенбі	Сейсенбі	Сәрсенбі	Бейсенбі	Жұма
Балаларды қабылдау	Балаларды қабылдау: балаларды көтеріңкі көңіл-күймен қарсы алу. Балабақша туралы сұрақтар қою. <b>Сөйлеуді дамыту</b>	Әнұран айту. Еліміздің рәміздері жайлы әңгіме жүргізу. Көк байрақтың кескінін жапсыру. <b>Қоршаған ортамен таныстыру</b>	Бақша ауласындағы көкөністермен таныстыру. Жақсы көңіл күй сыйлау. <b>Қоршаған ортамен таныстыру</b>	Әнұран айту. Балалармен әңгімелесу Күз мезгілінде қандай құбылыстар болатынын балалардан сұрау. <b>Көркем әдебиет</b>	Баланың бүгінгі көңіл күйі, оны не қызықтыратыны туралы сұрау, баланы жеке пікірін білдіруге тарту <b>Сөйлеуді дамыту</b>
Ата-аналармен әңгімелесу, кеңес беру	Ата-аналармен әңгіме: Балалардың көңіл күйі, денсаулығы жайында ата – анамен әңгімелесу. Ата –аналармен қарым –қатынас мәдениетін орнату. Күн тәртібін сақтауға дағдылану.	Ата-аналармен әңгіме: Ата- аналарға балаларын таңертенгілік жаттығуға үлгертіп алып келулерін ескерту.	Ата-аналармен әңгіме: Балалардың тазалығы жөнінде кеңес беру.	Ата-аналармен әңгіме: Ата –аналарға баланың денсаулығын сақтау жөнінде кеңес беру.	Ата-аналармен әңгіме: Ата –аналарға керекті құрал – жабдықтарды әкелуін өтіну.
Балалардың дербес іс-әрекеті (баяу қимылды ойындар, үстел үсті ойындары,	«Жұбын тап» ойыны <b>Міндеті:</b> Балалардың алдына екі бөлікке бөлінген	«Көңілді көліктер» Көліктің дөңгелегін орналастыру (ұсақ қол мотори-касына арналған ойындар)	«Көңілді бояулар» <b>Міндеті:</b> Суреттерді бояу. Балаларға қарындашты оң қолмен ұстай білуге	«Бауырсақ» ертегісі <b>Міндеті:</b> Балалардың кітапқа деген қызығушылығын ояту. Атрибутпен	Топта балалармен шағын ойын орталықтарында еркін ойын-дарды ұйымдастыру, үстел

бейнелеу әрекеті, кітаптар қарау және тағы басқа іс-әрекеттер)	жұмыртқа-ларды беріп, түстерін тауып сәйкестендіруге үйрету. <b>Математика негіздері</b> <b>«Көңілді қалам»</b> Балалармен бірлесіп плакатта сурет салу <b>(сурет салу)</b>	<b>Қимылды ойын:</b> <b>«Жемістерді тер»</b> <b>Қоршаған ортамен таныстыру</b>	дағдыландыру <b>Сурет салу</b>	ертегіні айтып беру. <b>Көркем әдебиет</b>	ойындары (ұсақ қол моторикасына арналған ойындар).
<b>Таңертенгі жаттығу</b>	Таңертенгі жаттығу кешені ( <b>қимыл белсенділігі, ойын әрекеті</b> ). Сапқа тұру, жүру, жүгіру, жалпы дамытушы және тыныс алу жаттығулары.				
	№18	№19	№20	№21	№22
<b>Таңғы ас</b>	Таңғы ас алдында гигиеналық шараларды орындау ( <b>мәдени-гигиеналық дағдылар, өзіне-өзі қызмет ету, кезекшілердің еңбек әрекеті</b> (ас ішу құралдарын, майлықтарды үстелге қою) <b>Гигиеналық шаралар</b> (қолды дұрыс жуу, өз орамалының орнын білу, қолды дұрыс сүрту және орамалды орнына ілу, көркем сөз қолдану мысалы, Сырттан келіп үнемі, Сабынмен қол жуамыз, Таза болды мұнтаздай, Тағамға қол созамыз) Тамақтану (өз орнын білу, дұрыс отыру, ас ішу құралдарын дұрыс ұстау, тамақтану мәдениетін қалыптастыру, тамақ ішкенде сөйлемеу, тамақтанып болғаннан кейін алғыс айту)				
<b>Ұйымдастырылған іс-әрекетке дайындық</b>	Балалар әсерлерімен бөлісу, жаңалықтарды білу, бірлескен жоспарларды, мәселелерді талқылау, қызығушылықтары бойынша әрекет түрін таңдау, ережелер туралы келісу және т. б. үшін жиналады. Балалар педагогке ортаны ұйымдастыруға көмектеседі (бірлескен әрекет, кезекшілік).				
<b>Мектепке дейінгі ұйымның кестесі бойынша ұйымдастырылған іс-әрекет</b>	<b>Музыка</b>	<b>Дене шынықтыру</b>	<b>Музыка</b> <b>Қазақ тілі</b>	<b>Дене шынықтыру</b>	<b>Дене шынықтыру</b>
<b>Серуенге дайындық</b>	Серуенге ойын құралдарын дайындау.	Балалардың серуенге деген қызығушылықтарын туғызу, балалармен жеке әңгімелесу.	Табиғатқа деген қызығушылықтарын арттыру.	Балалардың дербес қимыл белсенділігі үшін жағдай жасау.	Балаларды ретімен киіндіру (ауа-райы жағдайына байланысты). Ауа – рай құбылыстары

					жайлы әңгіме жүргізу. (Қоршаған ортамен танысу)
Серуен	№18	№19	№20	№21	№22
<b>Серуеннен оралу</b>	Балаларға киімге ұқыпты қарау керектігі жайлы әңгіме жүргізу. «Ұқыпты бала» әңгімесі <b>Сөйлеуді дамыту</b>	Балалардың саппен топқа оралуы, сапта екі-екіден жүруге дағдыландыру.	Серуеннен келгеннен кейін киімдерін ұқыпты ілуді қадағалау.  Қолдарын жууға үйрету.	Серуеннен ішке қатармен, саппен жүруді үйрету.  Балаларға қимылды ойын түрінде үйрету.  <b>Қимылды ойын:</b> «Сапқа тұр»  <b>Мақсаты:</b> Балаларды қатарға, сапқа тұруды көрсету.	Балалардың ұйымшылдықпен топқа оралуы киімдерін шешіп шкафтарына орналастыру.
<b>Түскі ас</b>	<b>Астарың дәмді болсын!</b>  Ас уақытында балаларға тамақты таусып жеуге, нанның қиқымын жерге тастамауға үйрету.	<b>Ойын- жаттығу:</b> Астың алды үнемі, Сабынмен қол жуамыз, Таза болды мұнтаздай, Тағамға қол созамыз.	<b>Бата беру</b> Астарыңа адалдық берсін! Бастарыңа амандық берсін!	Кезекшілердің еңбек әрекеті (ас ішу құралдарын, майлықтарды үстелге қою)  <b>«Ас – адамның арқауы»</b> <b>Мақсаты:</b> Балаларға тамақтану әдебі жайында түсіндіру жұмыстарын жүргізу. <b>Көркем әдебиет</b>	Гигиеналық шаралар (қолды дұрыс жуу, өз орамалының орнын білу, қолды дұрыс сүрту және орамалды орнына ілу,  <b>Ас қайыру</b> Дастарқаныңа береке берсін! Бастарыңа мереке берсін! Әумин
<b>Күндізгі ұйқы</b>	Балалардың тыныш ұйықтауы үшін жайлы жағдай жасау «Ана мен бала» музыкасын тыңдату	Балалардың тыныш ұйықтауы үшін жайлы жағдай жасау «Үйшік» ертегі <b>Көркем әдебиет</b>	Балалардың тыныш ұйықтауы үшін жайлы жағдай жасау «Құлыншағым» музыка	Балалардың тыныш ұйықтауы үшін жайлы жағдай жасау «Түлкі мен тырна» ертегі	«Сандар» әнін тыңдату. <b>(математика негіздері)</b>

	<b>Музыка</b>				
<b>Біртіндеп ұйқыдан ояту, сауықтыру шаралары</b>	№18	№19	№20	№21	№22
<b>Бесін ас</b>	Бір- біріне кедергі жасамай мәдениетті отыруға баулу, балалардың назарын тағамға аудару.	Балалардың назарын тағамға аудару.	Тамақтарын реттілігімен тауысып ішуге қалыптастыру.	«Бата айтып», «Ас қайтаруды» үйрету. <b>(Көркем әдебиет)</b>	Ас мәзірімен таныстыру, балалардың назарын тағамға аудару.
<b>Балалардың дербес іс-әрекеті</b>	<b>«Менің балабақшам»</b>  Суреттер әлеміне саяхат  <b>Қоршаған ортамен таныстыру</b>	<b>«Пішіндерді орналастыр және суретін сал» ойыны</b>  Мақсаты: пішіндерді ұяшықтарға түстеріне және көлеміне сәйкес орналастырады. Дөңгелек пішінді мүсіндеу.  <b>Математика негіздері</b>	<b>«Өз үйін тап» ойыны</b>  Мақсаты: үлкен – кіші ұғымдары туралы түсінік беру.  <b>Математика негіздері</b>	<b>«Өз орнын тап» ойыны</b>  Мақсаты: түстерді тануға үйрету.	Үстел -үсті ойыны пазл: <b>«Үйшік құрастыр»</b>  Мақсаты: логикалық ойлау қабілетін дамыту.  <b>Құрастыру</b>
<b>Балалармен жеке жұмыс</b>	<b>Саусақ жаттығуы: «Қоңырау»</b> Сыңғырлайды қоңырау, Сыңғыр-сыңғыр етеді. <b>Мақсаты:</b> Ұсақ қол моторикасын дамыту.	<b>Көркем әдебиет</b>  <b>«Менің ойыншықтарым»</b> <b>М.Әлімбаев</b>  Өлең жолдарын түсіне отырып, жаттау қабілеттерін жетілдіру. Ойыншықтарды атай отырып сипаттауға, сурет бойынша 2-3 сөзден тұратын қысқа әңгіме құрастыра білуге үйрету.	<b>Саусақ жаттығуы: «Қоянның құлағы»</b> Ұзын құлақ сұр қоян, Естіп қалып сыбдырды Ойлы-қырлы жерлермен Ытқып-ытқып жүгірді. <b>Мақсаты:</b> Ұсақ қол моторикасын дамыту.	<b>Сөйлеуді дамыту</b>  «Екі дос» (өлең) Қадыр Мырза Әли  <b>Мақсаты:</b> Құрдастарымен қарым-қатынас жасау ережелерін сақтауға үйрету, ойында және қарым-қатынаста сыпайылық көрсете алуға көмектесу, өзара сыйластыққа тәрбиелеу.	<b>Саусақ ойыны:</b> Саусағымда сақина Санап көрші кәнеки 1,2,3 Бір, екі үш Демалайық жинап күш.

<b>Балалардың дербес іс-әрекеті</b>	Түрлі балалар әрекетінде (ойын, қимылдық, танымдық, шығармашылық, зерттеу, эксперимент, еңбек, балалардың дербес әрекеті, өзіне-өзі қызмет ету ) іске асырылады
<b>Балалардың үйіне қайтуы</b>	Балалардың жетістіктері туралы әңгімелесу, ата-аналардың балаларды тәрбиелеу мен дамыту бойынша сұрақтарына жауап беру, кеңес беру.

Дайындаған:

**А.Адилова**



Тексерілді:   
Шағын орталық әдіскері

А.Адилова

Тәрбиелеу - білім беру процесінің циклограммасы

Білім беру ұйымы «Акмектеп орта мектебі»КММ «Айгөлек» ш.о

Топ «Балдырған» ересек тобы

Балалардың жасы 4 жас

Жоспардың құрылу кезеңі 02-06 қазан 2023 жыл

Күн тәртібінің үлгісі	Дүйсенбі	Сейсенбі	Сәрсенбі	Бейсенбі	Жұма
Балаларды қабылдау	Әнұран айту. Еліміздің рәміздері жайлы әңгіме жүргізу. Көк байрақтың кескінін жапсыру. <b>Жапсыру</b>	Балаларды қабылдау: балаларды көтеріңкі көңіл-күймен қарсы алу. Мамандықтар туралы сұрақтар қою. <b>Қоршаған ортамен таныстыру</b>	Бақша ауласындағы көкөністермен таныстыу. Жаксы көңіл күй сыйлау. <b>Қоршаған ортамен таныстыру</b>	Балаларды қабылдау: балаларды көтеріңкі көңіл-күймен қарсы алу. Балалар үшін жайлы жағдай жасау. <b>Сөйлеуді дамыту</b>	Баланың бүгінгі көңіл күйі, оны не қызықтыратыны туралы сұрау, баланы жеке пікірін білдіруге тарту <b>Сөйлеуді дамыту</b>
Ата-аналармен әңгімелесу, кеңес беру	Ата-аналармен әңгіме: Балалардың тазалығы жөнінде кеңес беру	Ата-аналармен әңгіме: Ата-аналарға балаларын ертеңгілік жаттығуға үлгертіп алып келулерін ескерту.	Ата-аналармен әңгіме: Балалардың жетістік пен дәрежесі үшін емес, сол қалпында сөзсіз қабылдап жақсы көретініңізді сездіріңіз.	Ата-аналармен әңгіме: Ата-аналарға балаларды тамақтарын тауысып жеуге үйретулерін ескерту.	Ата –аналармен әңгіме: «Дұрыс тамақтануға баулу»
Балалардың дербес іс-әрекеті (баяу қимылды ойындар, үстел үсті ойындары, бейнелеу әрекеті, кітаптар қарау және тағы басқа іс-әрекеттер)	<b>Қимылды ойын «Ұшты-ұшты»</b> <b>Мақсаты:</b> Балаларға әуеде ұшатын заттарды ажырата алуға үйрету. <b>Қоршаған ортамен таныстыру</b>	<b>Сюжеттік ойын «Мен дәрігер боламын»</b> <b>Мақсаты:</b> Балалар бір - бірімен ойнау арқылы өздерін дәрігер сезіне алады. <b>Сөйлеуді дамыту</b>	<b>Үстел-үсті ойын «Әдемі үйшік»</b> <b>Мақсаты:</b> Балалар өз еріктерімен үйшікті құрастыра алады <b>Құрастыру</b>	<b>Сюжеттік ойын «Шаштараз»</b> <b>Мақсаты:</b> Балалар ойын арқылы шаш киюшының еңбегін түсінеді. <b>Көркем әдебиет</b>	<b>Дидактикалық ойын «Сандар тізбегі»</b> <b>Мақсаты:</b> Сандарды тура және кері санай білуге үйрету <b>Математика негіздері</b>
Таңертеңгі жаттығу	Таңертеңгі жаттығу кешені ( <b>қимыл белсенділігі, ойын әрекеті</b> ). Сапқа тұру, жүру, жүгіру, жалпы дамытушы және тыныс алу жаттығулары.				
	№23	№24	№25	№26	№27

<b>Серуенге дайындық</b>	Серуенге ойын құралдарын дайындау.	Балалардың серуенге деген қызығушылықтарын туғызу, балалармен жеке әңгімелесу.	Табиғатқа деген қызығушылықтарын арттыру.	Балалардың дербес қимыл белсенділігі үшін жағдай жасау.	Балаларды ретімен киіндіру (ауа-райы жағдайына байланысты). Ауа – рай құбылыстары жайлы әңгіме жүргізу. <b>(қоршаған ортамен танысу)</b>
<b>Серуен</b>	№23	№24	№25	№26	№27
<b>Серуеннен оралу</b>	Балалардың ұйымшылдықпен топқа оралуы киімдерін шешіп шкафтарына орналастыру.	Балалардың саппен топқа оралуы, сапта екі-екіден жүруге дағдыландыру.	Дара жұмыс этикет ережелерін сақтауын қадағалау.	Серуен мен саяхат кезінде алған эсерлерін суретте бейнелеу. <b>(сурет салу)</b>	Балаларға киімге ұқыпты қарау керектігі жайлы әңгіме жүргізу.
<b>Түскі ас</b>	Ас мәзірімен таныстыру.	Балалардың назарын тағамға аудару, олардың адам денсаулығына пайдасын айту.	Тамақтарын реттілігімен тауысып ішуге қалыптастыру.	Түскі ас алдында гигиеналық шараларды орындау (мәдени-гигиеналық дағдылар, өзіне-өзі қызмет ету, еңбек әрекеті)	Кезекшілердің жұмысы ( асхана құралдарын, майлықтарды үстелге қою)
<b>Күндізгі ұйқы</b>	Ұйқыға арналған әуен аудио-ертегі қою. <b>(көркем әдебиет)</b>	«Бесік жырын» тыңдату	«Бауырсақ» ертегісін оқып беру. <b>(көркем әдебиет)</b>	Балалардың тыныш ұйықтауы үшін жайы жағдай жасау (баяу музыка тыңдау).	Кітап, журналдар оқып беру. <b>(көркем әдебиет)</b>
<b>Біртіндеп ұйқыдан ояту, сауықтыру шаралары</b>	№23	№24	№25	№26	№27
<b>Бесін ас</b>	Бір- біріне кедергі жасамай мәдениетті отыруға баулу, балалардың назарын тағамға аудару.	Балалардың назарын тағамға аудару.	Тамақтарын реттілігімен тауысып ішуге қалыптастыру.	«Бата айтып», «Ас қайтаруды» үйрету. <b>(Көркем әдебиет)</b>	Ас мәзірімен таныстыру, балалардың назарын тағамға аудару.
<b>Балалардың дербес іс-әрекеті</b>	Дербес ойын «Менің балабақшам».	Шығармашылық жұмыс Ертегіні оқи отырып,	Қимылды ойын «Қандай пішін»	Суреттік боямалар «Кім, қайда өмір	Дербес ойын «Пазл» Мақсаты: Балалар

	Мақсаты: Түрлі – түсті ағаштардың биік ғимарат құрастыруға үйрету. <b>Құрастыру</b>	мазмұнын суреттер арқылы түсіндіре алуға үйрету. <b>Көркем әдебиет</b>	Мақсаты: Заттарды пішіндермен сәйкестендіре отыра жапсыру, жылдамдыққа үйрету. <b>Жапсыру)</b>	сүреді» Мақсаты: Балалар суретті таза бояп, туған жеріндегі жан-жануарлардың мекендерімен таныса алады. <b>Қоршаған ортамен таныстыру</b>	пазлдың ұсақ бөліктерін орналастыра алады. <b>Құрастыру</b>
<b>Балалармен жеке жұмыс</b>	Дарынмен нейрожаттығулар жасау	Мирсатпен пайдалы және зиянды тағамдар плакат жасау. <b>Жапсыру</b>	Мұраталиге қаламды дұрыс ұстауды үйрету.	Отбасы мүшелері жайлы әңгіме жүргізу. <b>Жапсыру</b>	Айсұлтанға көлік түрлерін ажырата білуге баулу. <b>Жапсыру</b>
<b>Серуенге дайындық</b>	Балаларды реттілікпен киінуге дағдыландыру	Құмнан түрлі құрылыстарды құрастыру үшін формаларды дайындау. <b>Құрастыру</b>	Серуенге шығамыз деген нұсқаумен барлық балалар орындарына тұру.	Серуенге қызығушылықты арттыру. Балалардың реттілікпен киінуді, серуенге шығу, топтық ережелерді қайталау	Өзіне-өзі қызмет ету дағдылары, ірі және ұсақ моториканы дамыту) тақырыбына жеке әңгімелер өткізу.
<b>Серуен</b>	№23	№24	№25	№26	№27
<b>Серуеннен оралу</b>	Балалардың киімін ретімен шешу, дербес және ойын әрекеті				
<b>Балалардың дербес іс-әрекеті</b>	Түрлі балалар әрекетінде (ойын, қимылдық, танымдық, шығармашылық, зерттеу ,эксперимент, еңбек, балалардың дербес әрекеті, өзіне-өзі қызмет ету ) іске асырылады				
<b>Балалардың үйіне қайтуы</b>	Балалардың жетістіктері туралы әңгімелесу, ата-аналардың балаларды тәрбиелеу мен дамыту бойынша сұрақтарына жауап беру, кеңес беру.				

Дайындаған:

**А.Адилова**

Тексерілді:   
Шағын орталық әдіскері

А.Адилова

Тәрбиелеу - білім беру процесінің циклограммасы

Білім беру ұйымы «Ақмектеп орта мектебі»КММ «Айгөлек» ш.о

Топ «Балдырған» ересек тобы

Балалардың жасы 4 жас

Жоспардың құрылу кезеңі 09-13 қазан 2023 жыл

Күн тәртібінің үлгісі	Дүйсенбі	Сейсенбі	Сәрсенбі	Бейсенбі	Жұма
Балаларды қабылдау	Балаларды қабылдау: балаларды көтеріңкі көңіл-күймен қарсы алу. Балабақша туралы сұрақтар қою. <b>Сөйлеуді дамыту</b>	Әнұран айту. Еліміздің рәміздері жайлы әңгіме жүргізу. Көк байрақтың кескінін жансыру. <b>Қоршаған ортамен таныстыру</b>	Бақша ауласындағы көкөністермен таныстыру. Жақсы көңіл күй сыйлау. <b>Қоршаған ортамен таныстыру</b>	Әнұран айту. Балалармен әңгімелесу Күз мезгілінде қандай құбылыстар болатынын балалардан сұрау. <b>Көркем әдебиет</b>	Баланың бүгінгі көңіл күйі, оны не қызықтыратыны туралы сұрау, баланы жеке пікірін білдіруге тарту <b>Сөйлеуді дамыту</b>
Ата-аналармен әңгімелесу, кеңес беру	<b>Ата-аналармен әңгіме:</b> Балалардың көңіл күйі, денсаулығы жайында ата – анамен әңгімелесу. Ата –аналармен қарым –қатынас мәдениетін орнату. Күн тәртібін сақтауға дағдылану.	<b>Ата-аналармен әңгіме:</b> Ата- аналарға балаларын танертеңгілік жаттығуға үлгертіп алып келулерін ескерту.	<b>Ата-аналармен әңгіме:</b> Балалардың тазалығы жөнінде кеңес беру.	<b>Ата-аналармен әңгіме:</b> Ата –аналарға баланың денсаулығын сақтау жөнінде кеңес беру.	<b>Ата-аналармен әңгіме:</b> Ата –аналарға керекті құрал – жабдықтарды әкелуін өтіну.
Балалардың дербес іс-әрекеті (баяу қимылды ойындар, үстел үсті ойындары, бейнелеу әрекеті, кітаптар қарау	«Жұбын тап» ойыны <b>Міндеті:</b> Балалардың алдына екі бөлікке бөлінген жұмыртқа-ларды беріп, түстерін	«Көңілді көліктер» Көліктің дөңгелегін орналастыру (ұсақ қол мотори-касына арналған ойындар) <b>Қимылды ойын:</b> «Жемістерді тер»	«Көңілді бояулар» <b>Міндеті:</b> Суреттерді бояу. Балаларға қарындашты оң қолмен ұстай білуге дағдыландыру <b>Сурет салу</b>	«Бауырсақ» ертегісі <b>Міндеті:</b> Балалардың кітапқа деген қызығушылығын ояту. Атрибутпен ертегіні айтып беру. <b>Көркем әдебиет</b>	Топта балалармен шағын ойып орталықтарында еркін ойын-дарды ұйымдастыру, үстел үсті ойындары (ұсақ қол моторика-

	Таза болды мұнтаздай, Тағамға қол созамыз) Тамақтану (өз орнын білу, дұрыс отыру, ас ішу құралдарын дұрыс ұстау, тамақтану мәдениетін қалыптастыру, тамақ ішкенде сөйлемей, тамақтанып болғаннан кейін алғыс айту)				
<b>Ұйымдастырылған іс-әрекетке дайындық</b>	Балалар әсерлерімен бөлісу, жаңалықтарды білу, бірлескен жоспарларды, мәселелерді талқылау, қызығушылықтары бойынша әрекет түрін таңдау, ережелер туралы келісу және т. б. үшін жиналады. Балалар педагогке ортаны ұйымдастыруға көмектеседі (бірлескен әрекет, кезекшілік).				
<b>Мектепке дейінгі ұйымның кестесі бойынша ұйымдастырылған іс-әрекет</b>	<b>Музыка</b>	<b>Дене шынықтыру</b>	<b>Музыка</b>	<b>Дене шынықтыру</b>	<b>Дене шынықтыру</b>
<b>2-ші таңғы ас</b>	2-ші таңғы ас алдында гигиеналық шараларды орындау ( <b>мәдени-гигиеналық, өзіне-өзі қызмет ету дағдылары, еңбек әрекеті</b> , (кезекшілік) Тамақтану (балалардың үстел басында дұрыс отыруын қадағалау, алаңдамау ( <b>сөйлеуді дамыту, коммуникативтік әрекет</b> )).				
<b>Серуенге дайындық</b>	Серуенге ойын құралдарын дайындау.	Балалардың серуенге деген қызығушылықтарын туғызу, балалармен жеке әңгімелесу.	Табиғатқа деген қызығушылықтарын арттыру.	Балалардың дербес қимыл белсенділігі үшін жағдай жасау.	Балаларды ретімен киіндіру (ауа-райы жағдайына байланысты). Ауа – рай құбылыстары жайлы әңгіме жүргізу. ( <b>Қоршаған ортамен танысу</b> )
<b>Серуен</b>	№28	№29	№30	№31	№32
<b>Серуеннен оралу</b>	Балаларға киімге ұқыпты қарау керектігі жайлы әңгіме жүргізу. «Ұқыпты бала» әңгімесі ( <b>Сөйлеуді дамыту</b> )	Балалардың саппен топқа оралуы, сапта екі-екіден жүруге дағдыландыру.	Серуеннен келгеннен кейін киімдерін ұқыпты ілуді қадағалау.  Қолдарын жууға үйрету.	Серуеннен ішке қатармен, саппен жүруді үйрету.  Балаларға қимылды ойын түрінде үйрету.  <b>Қимылды ойын:</b> «Сапқа тұр»  <b>Мақсаты:</b> Балаларды қатарға, сапқа тұруды	Балалардың ұйымшылдықпен топқа оралуы киімдерін шешіп шкафтарына орналастыру.

				көрсету.	
<b>Түскі ас</b>	<b>Астарың дәмді болсын!</b>  Ас уақытында балаларға тамақты таусып жеуге, нанның қиқымын жерге тастамауға үйрету.	<b>Ойын- жаттығу:</b> Астың алды үнемі, Сабынмен қол жуамыз, Таза болды мұнтаздай, Тағамға қол созамыз.	<b>Бата беру</b> Астарыңа адалдық берсін! Бастарыңа амандық берсін!	Кезекшілердің еңбек әрекеті (ас ішу құралдарын, майлықтарды үстелге қою)  <b>«Ас – адамның арқауы»</b> <b>Мақсаты:</b> Балаларға тамақтану әдебі жайында түсіндіру жұмыстарын жүргізу. <b>(Көркем әдебиет)</b>	Гигиеналық шаралар (қолды дұрыс жуу, өз орамалының орнын білу, қолды дұрыс сүрту және орамалды орнына ілу,  <b>Ас қайыру</b> Дастарқанына береке берсін! Бастарыңа мереке берсін! Әумин
<b>Күндізгі ұйқы</b>	Балалардың тыныш ұйықтауы үшін жайлы жағдай жасау «Ана мен бала» музыкасын тыңдату	Балалардың тыныш ұйықтауы үшін жайлы жағдай жасау «Үйшік» ертегі	Балалардың тыныш ұйықтауы үшін жайлы жағдай жасау «Құлыншағым» музыка	Балалардың тыныш ұйықтауы үшін жайлы жағдай жасау «Түлкі мен тырна» ертегі	«Сандар» әнін тыңдату.
<b>Біртіндеп ұйқыдан ояту, сауықтыру шаралары</b>	№28	№29	№30	№31	№32
<b>Бесін ас</b>	Бір- біріне кедергі жасамай мәдениетті отыруға баулу, балалардың назарын тағамға аудару.	Балалардың назарын тағамға аудару.	Тамақтарын реттілігімен тауысып ішуге қалыптастыру.	«Бата айтып», «Ас қайтаруды» үйрету. <b>(Көркем әдебиет)</b>	Ас мәзірімен таныстыру, балалардың назарын тағамға аудару.
<b>Балалардың дербес іс-әрекеті</b>	<b>«Менің балабақшам»</b>  Суреттер әлеміне саяхат  <b>Қоршаған ортамен</b>	<b>«Пішіндерді орналастыр және суретін сал» ойыны</b>  Мақсаты: пішіндерді ұяшықтарға түстеріне және көлеміне сәйкес орналастырады. Дөңгелек	<b>«Өз үйін тап» ойыны</b>  Мақсаты: үлкен – кіші ұғымдары туралы түсінік беру.  <b>Математика</b>	<b>«Өз орнын тап» ойыны</b>  Мақсаты: түстерді тануға үйрету.	Үстел -үсті ойыны пазл: <b>«Үйшік құрастыр»</b>  Мақсаты: логикалық ойлау қабілетін дамыту.

	таныстыру	пішінді мүсіндеу. Математика негіздері	негіздері		Құрастыру
<b>Балалармен жеке жұмыс</b>	<b>Саусақ жаттығуы:</b> «Қоңырау» Сыңғырлайды қоңырау, Сыңғыр-сыңғыр етеді. <b>Мақсаты:</b> Ұсақ қол моторикасын дамыту. Аделя, Досжан	(Көркем әдебиет) <b>«Менің ойыншықтарым»</b> <b>М.Әлімбаев</b> Өлең жолдарын түсіне отырып, жаттау қабілеттерін жетілдіру. Ойыншықтарды атай отырып сипаттауға, сурет бойынша 2-3 сөзден тұратын қысқа әңгіме құрастыра білуге үйрету.  Арман, Жандос	<b>Саусақ жаттығуы:</b> «Қоянның құлағы» Ұзын құлақ сұр қоян, Естіп қалып сыбдырды Ойлы-қырлы жерлермен Ытқып-ытқып жүгірді. <b>Мақсаты:</b> Ұсақ қол моторикасын дамыту. Жансая, Аяла	<b>Сөйлеуді дамыту</b> «Екі дос» (өлең) Қадыр Мырза Әли <b>Мақсаты:</b> Құрдастарымен қарым-қатынас жасау ережелерін сақтауға үйрету, ойында және қарым-қатынаста сыпайылық көрсете алуға көмектесу, өзара сыйластыққа тәрбиелеу.  Бекзат, Нұркен	<b>Саусақ ойыны:</b> Саусағымда сақина Санап көрші кәнеки 1,2,3 Бір, екі үш Демалайық жинап күш. Айлин, Нұржігіт
<b>Серуенге дайындық</b>	Серуенге қызығушылықты арттыру. Балалардың реттілікпен киінуі, серуенге шығу, топтық ережелерді қайталау. Балаларды реттілікпен киінуге дағдыландыру.	Құмнан түрлі құрылыстарды құрастыру үшін формаларды дайындау.	Серуенге шығамыз деген нұсқаумен барлық балалар орындарына тұру.  Еңбек құралдары ойыншықтарын далаға алып шығуға дайындап қою. <b>(Қоршаған ортамен танысу)</b>	Балаларды реттілікпен киінуге дағдыландыру.	Өзіне-өзі қызмет ету дағдылары, ірі және ұсақ моториканы дамыту тақырыбына жеке әңгімелер өткізу.
<b>Серуен</b>	№28	№29	№30	№31	№32
<b>Серуеннен оралу</b>	Балалардың киімін ретімен шешу, дербес және ойын әрекеті				
<b>Балалардың дербес іс-әрекеті</b>	Түрлі балалар әрекетінде (ойын, қимылдық, танымдық, шығармашылық, зерттеу ,эксперимент, еңбек, балалардың дербес әрекеті, өзіне-өзі қызмет ету ) іске асырылады				

<b>Балалардың үйіне қайтуы</b>	Балалардың жетістіктері туралы әңгімелесу, ата-аналардың балаларды тәрбиелеу мен дамыту бойынша сұрақтарына жауап беру, кеңес беру.

Дайындаған:

**А.Адилова**



Тексерілді:   
Шағын орталық әдіскері

А.Адилова

Тәрбиелеу - білім беру процесінің циклограммасы

Білім беру ұйымы «Ақмектеп орта мектебі»КММ «Айгөлек» ш.о

Топ «Балдырған» ересек тобы

Балалардың жасы 4 жас

Жоспардың құрылу кезеңі 16-20 қазан 2023 жыл

Күн тәртібінің үлгісі	Дүйсенбі	Сейсенбі	Сәрсенбі	Бейсенбі	Жұма
Балаларды қабылдау	Әнұран айту. «Күннің сәулесі шықты» Мақсаты: Күн туралы түсінігін кеңейту, «Ыстық», «Терледім», «Көлеңкеге тығылайық» сөздерінің мағынасына қарай қимыл жасауға үйрету. <b>Қоршаған ортамен таныстыру</b>	Сюжетті ойын: «Дүкен» Мақсаты: Сатушының рөлін ойнай білу біліктілікке үйрету. <b>Көркем әдебиет</b>	«Оң және сол» Ойынның мақсаты: үлкен және аз заттарды ажыратуға жаттықтыру. Ойынның мазмұны: Бір баланы ортаға шақырып, он қолына үлкен ойыншықты, сол қолына кішкентай ойыншықты ал деп тапсырма береді. Ойын осылай жалғаса береді. <b>Математика негіздері</b>	Таңертеңгі жаттығу «Қайырлы таң қолым» - алақанды сипаймыз. «Оянамыз көздерім!»- шапалақтаймыз.	«Атын атап бер» Мақсаты: түсті қабылдауды және қолдың ұсақ моторикасын дамыту.
Ата-аналармен әңгімелесу, кеңес беру	Ата-аналармен әңгіме: Ата-аналарға балалардың киіну реттілігін үйде де қадағалап отыруларын айту.	Ата-аналармен әңгіме: Бексултаннның ата-анасына дене шынықтыру формасын алып келуді айту.	Ата-аналармен әңгіме: Балалардың тазалығы жөнінде кеңес беру.	Ата-аналармен әңгіме: Ата –аналарға баланың денсаулығын сақтау жөнінде кеңес беру.	Ата-аналармен әңгіме: Аруананың ата-анасына қаламды сол қолына ұстайтындығын айту.
Балалардың дербес іс-әрекеті (баяу)	Сурет салу «Тостаған»	Құрастыру «Ойыншық домбыра»	Сөйлеуді дамыту «Менің сүйікті	«Жоғарыда– төменде, биік-	Сюжетті ойын: «Аурухана»

<p><b>қимылды ойындар, үстел үсті ойындары, бейнелеу әрекеті, кітаптар қарау және тағы басқа іс-әрекеттер)</b></p>	<p><b>Мақсаты:</b> Балалардың шығармашылық қабілетін дамыту, заттың пішіндері туралы білімдерін жетілдіру, қылқаламды пайдалана отырып затты безендіруді үйрету.</p>	<p><b>Мақсаты:</b> Домбыра құрастыруға үйрету, ой – қиялын дамыту, олардың негізгі бөліктері мен ұсақ бөлшектерін ажырата алуға және өздерінің іс – әрекетін алдын ала жоспарлап дамыта алу дағдыларын қалыптастыру.</p>	<p>ойыншығым»</p> <p><b>Мақсаты:</b> Ойыншықтардың суретіне қарап әңгіме құрастыра білуге ,«д», «т» дыбыстарын дұрыс айтуға үйрету,тілдерін дамыту; ойыншықтарды бөлісіп,ұжыммен ойнауға тәрбиелеу.</p>	<p><b>аласа»</b> Мақсаты: жоғары-өмен, биік-аласа ұғымдарын пысықтау. <b>(Математика негіздері)</b></p>	<p>Мақсаты: Өздіктерінен рөлдерді бөле білуге үйрету. Қызығушылықтарын арттыру. Бір - біріне деген қамқорлыққа тәрбиелеу.</p>
<p><b>Таңертеңгі жаттығу</b></p>	<p>Таңертеңгі жаттығу кешені (<b>қимыл белсенділігі, ойын әрекеті</b>). Сапқа тұру, жүру, жүгіру, жалпы дамытушы және тыныс алу жаттығулары.</p>				
<p><b>Таңғы ас</b></p>	<p>№33</p>	<p>№34</p>	<p>№35</p>	<p>№36</p>	<p>№37</p>
<p><b>Ұйымдастырылған іс-әрекетке дайындық</b></p>	<p>Таңғы ас алдында гигиеналық шараларды орындау (<b>мәдени-гигиеналық дағдылар, өзіне-өзі қызмет ету, кезекшілердің еңбек әрекеті</b> (ас ішу құралдарын, майлықтарды үстелге қою) <b>Гигиеналық шаралар</b> (қолды дұрыс жуу, өз орамалының орнын білу, қолды дұрыс сүрту және орамалды орнына ілу, көркем сөз қолдану мысалы, Сырттан келіп үнемі, Сабынмен қол жуамыз, Таза болды мұнтаздай, Тағамға қол созамыз) Тамақтану (өз орнын білу, дұрыс отыру, ас ішу құралдарын дұрыс ұстау, тамақтану мәдениетін қалыптастыру,тамақ ішкенде сөйлемей, тамақтанып болғаннан кейін алғыс айту)</p>				
<p><b>Мектепке дейінгі ұйымның кестесі бойынша ұйымдастырылған</b></p>	<p><b>Музыка</b></p>	<p><b>Дене шынықтыру</b></p>	<p><b>Музыка</b></p>	<p><b>Дене шынықтыру</b></p>	<p><b>Дене шынықтыру</b></p>

<b>іс-әрекет</b>					
<b>2-ші таңғы ас</b>	2-ші таңғы ас алдында гигиеналық шараларды орындау ( <b>мәдени-гигиеналық, өзіне-өзі қызмет ету дағдылары, еңбек әрекеті, (кезекшілік)</b> ) Тамақтану (балалардың үстел басында дұрыс отыруын қадағалау, алаңдамау ( <b>сөйлеуді дамыту, коммуникативтік әрекет</b> )).				
<b>Серуенге дайындық</b>	Серуенге ойын құралдарын дайындау.	Балалардың серуенге деген қызығушылықтарын туғызу, балалармен жеке әңгімелесу.	Табиғатқа деген қызығушылықтарын арттыру.	Балалардың дербес қимыл белсенділігі үшін жағдай жасау.	Балаларды ретімен киіндіру (ауа-райы жағдайына байланысты). Ауа – рай құбылыстары жайлы әңгіме жүргізу. ( <b>Қоршаған ортамен танысу</b> )
<b>Серуен</b>	№33	№34	№35	№36	№37
<b>Серуеннен оралу</b>	«Жыл мезгілдері: жаз, күз белгілері» <b>Мақсаты:</b> Балаларға жыл мезгілдерін қайталату. Жанды және жансыз табиғат туралы түсіндіру. <b>Қоршаған ортамен таныстыру</b>	Балалардың саппен топқа оралуы, сапта екі-екіден жүруге дағдыландыру.	Серуеннен келгеннен кейін киімдерін ұқыпты ілуді қадағалау.  Қолдарын жууға үйрету.	Серуеннен ішке қатармен, саппен жүруді үйрету.  Балаларға қимылды ойын түрінде үйрету.  <b>Қимылды ойын: «Сапқа тұр»</b>  <b>Мақсаты:</b> Балаларды қатарға, сапқа тұруды көрсету.	Балалардың ұйымшылдықпен топқа оралуы киімдерін шешіп шкафтарына орналастыру.
<b>Түскі ас</b>	<b>Бата беру</b>  Асқа байлық, Денге саулық.  Тамақ берген апайға көп-көп рахмет! <b>(Сөйлеуді дамыту)</b>	<b>Ойын- жаттығу:</b> Астың алды үнемі, Сабынмен қол жуамыз, Таза болды мұнтаздай, Тағамға қол созамыз.	<b>Бата беру</b> Астарыңа адалдық берсін! Бастарыңа амандық берсін!	Кезекшілердің еңбек әрекеті (ас ішу құралдарын, майлықтарды үстелге қою)  <b>«Ас – адамның арқауы»</b> <b>Мақсаты:</b> Балаларға тамақтану әдебі	Гигиеналық шаралар (қолды дұрыс жуу, өз орамалының орнын білу, қолды дұрыс сүрту және орамалды орнына ілу,  <b>Бата беру</b>

				жайында түсіндіру жұмыстарын жүргізу. <b>Көркем әдебиет</b>	Дастарханың бай болсын. Қазан-ошағың май болсын. Төрт түлігің сай болсын. Көңілің толып жай болсын!
<b>Күндізгі ұйқы</b>	Балалардың тыныш ұйықтауы үшін жайлы жағдай жасау «Ана мен бала» музыкасын тыңдату	Балалардың тыныш ұйықтауы үшін жайлы жағдай жасау «Үйшік» ертегі	Балалардың тыныш ұйықтауы үшін жайлы жағдай жасау «Құлыншағым» музыка	Балалардың тыныш ұйықтауы үшін жайлы жағдай жасау «Түлкі мен тырна» ертегі	«Сандар» әнін тыңдату.
<b>Біртіндеп ұйқыдан ояту, сауықтыру шаралары</b>	№33	№34	№35	№36	№37
<b>Бесін ас</b>	Бір- біріне кедергі жасамай мәдениетті отыруға баулу, балалардың назарын тағамға аудару.	Балалардың назарын тағамға аудару.	Тамақтарын реттілігімен тауысып ішуге қалыптастыру.	«Бата айтып», «Ас қайтаруды» үйрету. <b>(Көркем әдебиет)</b>	Ас мәзірімен таныстыру, балалардың назарын тағамға аудару.
<b>Балалардың дербес іс-әрекеті</b>	<b>Дидактикалық ойын «Адасқан цифрлар».</b> Мақсаты: баланың ойлау жылдамдығын арттыру.  <b>Математика негіздері</b>	<b>Дидактикалық ойын «Атын атап бер»</b> Мақсаты: түсті қабылдауды және қолдың ұсақ моторикасын дамыту. <b>Сурет салу</b>	<b>Жыл мезгілі туралы әңгімелесу «Күз»(сурет қарастыру)</b> Мақсаты:қарапайым сұрақтарға жауап беруге үйрету. <b>Сөйлеуді дамыту</b>	<b>Жыл мезгілі туралы әңгімелесу</b> Мақсаты:қарапайым сұрақтарға жауап беруге үйрету.	<b>«Өз орныңды тап» дидактикалық ойын.</b> Мақсаты: Цифрлардың сандар қатарындағы орны, көрші сандар туралы білімдерін нақтылау.
<b>Балалармен жеке жұмыс</b>	Сюжетті ойын: <b>«Шаштараз»</b> Мақсаты: Балаларды шаштараз ойынымен таныстыра отырып,	<b>«Тәулік бөліктері »</b> Ойынның мақсаты: тәулік бөліктері жайлы білімдерін бекіту; тәулік бөліктерін атауға,	<b>«Оң және сол»</b> Ойынның мақсаты: үлкен және аз заттарды ажыратуға жаттықтыру. Ойынның	Дидактикалық ойыны <b>«Шаршы құрастыр»</b> Мақсаты: Балаларды бөлшектерден бүтін	Сюжетті ойын: <b>«Шаштараз»</b> Мақсаты: Балаларды шаштараз ойынымен

	шаштарын үнемі тарап әдемілеп жүруге үйрету. Шаш өрудің әр түрлі үлгісін көрсету. Әсемдікке, әдемілікке баулу. <b>Жапсыру</b>  Айбек, Айлин	ажыратуға жаттықтыру. Ойынның құрал-жабдықтары: суреттер Ойынның мазмұны: Балалар кезектесіп суретті алып, тәуліктің қай бөлігі екенін айтады, сол сурет бойынша әңгіме құрайды.  <b>Математика негіздері</b> Анар, Жандос	мазмұны: Бір баланы ортаға шақырып, оң қолына үлкен ойыншықты, сол қолына кішкентай ойыншықты ал деп тапсырма береді. Ойын осылай жалғаса береді. Темірлан, Сымбат	бір зат құрастыруға үйрету.  <b>Құрастыру</b>  Нұртуған, Аяла	таныстыра отырып, шаштарын үнемі тарап әдемілеп жүруге үйрету. Шаш өрудің әр түрлі үлгісін көрсету. Әсемдікке, әдемілікке баулу. Аружан, Аяулым
<b>Серуенге дайындық</b>	Серуенге қызығушылықты арттыру. Балалардың реттілікпен киінуі, серуенге шығу, топтық ережелерді қайталау. Балаларды реттілікпен киінуге дағдыландыру.	Еңбек құралдары ойыншықтарын далаға алып шығуға дайындап қою. <b>Қоршаған ортамен таныстыру</b>	Серуенге шығамыз деген нұсқаумен барлық балалар орындарына тұру.  Еңбек құралдары ойыншықтарын далаға алып шығуға дайындап қою. <b>Қоршаған ортамен таныстыру</b>	Балаларды реттілікпен киінуге дағдыландыру.	Өзіне-өзі қызмет ету дағдылары, ірі және ұсақ моториканы дамыту тақырыбына жеке әңгімелер өткізу.
<b>Серуен</b>	№33	№34	№35	№36	№37
<b>Серуеннен оралу</b>	Балалардың киімін ретімен шешу, дербес және ойын әрекеті				
<b>Балалардың дербес іс-әрекеті</b>	Түрлі балалар әрекетінде (ойын, қимылдық, танымдық, шығармашылық, зерттеу, эксперимент, еңбек, балалардың дербес әрекеті, өзіне-өзі қызмет ету ) іске асырылады				
<b>Балалардың үйіне қайтуы</b>	Балалардың жетістіктері туралы әңгімелесу, ата-аналардың балаларды тәрбиелеу мен дамыту бойынша сұрақтарына жауап беру, кеңес беру.				

Дайындаған:

**А.Адилова**

Тексерілді:   
Шағын орталық әдіскері

А.Адилова

Тәрбиелеу - білім беру процесінің циклограммасы

Білім беру ұйымы «Ақмектеп орта мектебі»КММ «Айгөлек» ш.о  
Топ «Балдырған» ересек тобы  
Балалардың жасы 4 жас  
Жоспардың құрылу кезеңі 23-27 қазан 2023 жыл

Күн тәртібінің үлгісі	Дүйсенбі	Сейсенбі	Сәрсенбі	Бейсенбі	Жұма
Балаларды қабылдау	Балаларды қабылдау: балаларды көтеріңкі көңіл-күймен қарсы алу. Балабақша туралы сұрақтар қою. <b>Сөйлеуді дамыту</b>	Әнұран айту. Еліміздің рәміздері жайлы әңгіме жүргізу. Көк байрақтың кескінін жапсыру. <b>Қоршаған ортамен танысу</b>	Бақша ауласындағы көкөністермен таныстыру. Жақсы көңіл күй сыйлау. <b>Қоршаған ортамен таныстыру</b>	Әнұран айту. Балалармен әңгімелесу Күз мезгілінде қандай құбылыстар болатынын балалардан сұрау. <b>Көркем әдебиет</b>	Баланың бүгінгі көңіл күйі, оны не қызықтыратыны туралы сұрау, баланы жеке пікірін білдіруге тарту <b>Сөйлеуді дамыту</b>
Ата-аналармен әңгімелесу, кеңес беру	<b>Ата-аналармен әңгіме:</b> Балалардың көңіл күйі, денсаулығы жайында ата – анамен әңгімелесу. Ата –аналармен қарым –қатынас мәдениетін орнату. Күн тәртібін сақтауға дағдылану.	<b>Ата-аналармен әңгіме:</b> Ата- аналарға балаларын таңертеңгілік жаттығуға үлгертіп алып келулерін ескерту.	<b>Ата-аналармен әңгіме:</b> Балалардың тазалығы жөнінде кеңес беру.	<b>Ата-аналармен әңгіме:</b> Ата –аналарға баланың денсаулығын сақтау жөнінде кеңес беру.	<b>Ата-аналармен әңгіме:</b> Ата –аналарға керекті құрал – жабдықтарды әкелуін өтіну.
Балалардың дербес іс-әрекеті (баяу қимылды ойындар, үстел үсті ойындары, бейнелеу әрекеті,	«Жұбын тап» ойыны <b>Міндеті:</b> Балалардың алдына екі бөлікке бөлінген жұмыртқа-ларды	«Көңілді көліктер» Көліктің дөңгелегін орналастыру (ұсақ қол мотори-касына арналған ойындар) <b>Қимылды ойын:</b>	«Көңілді бояулар» <b>Міндеті:</b> Суреттерді бояу. Балаларға қарындашты оң қолмен ұстай білуге дағдыландыру	«Бауырсақ» ертегісі <b>Міндеті:</b> Балалардың кітапқа деген қызығушылығын ояту. Атрибутпен ертегіні айтып беру.	Топта балалармен шағын ойын орталықтарында еркін ойын-дарды ұйымдастыру, үстел үсті ойындары

кітаптар қарау және тағы басқа іс-әрекеттер)	беріп, түстерін тауып сәйкестендіруге үйрету. <b>Математика негіздері</b> «Көңілді қалам» Балалармен бірлесіп плакатта сурет салу <b>сурет салу</b>	«Жемістерді тер» <b>Қоршаған орта</b>	Сурет салу	Көркем әдебиет	(ұсақ қол моторикасына арналған ойындар).
<b>Таңертенгі жаттығу</b>	Таңертенгі жаттығу кешені ( <b>қимыл белсенділігі, ойын әрекеті</b> ). Сапқа тұру, жүру, жүгіру, жалпы дамытушы және тыныс алу жаттығулары.				
№38		№39	№40	№41	№42
<b>Таңғы ас</b>	Таңғы ас алдында гигиеналық шараларды орындау ( <b>мәдени-гигиеналық дағдылар, өзіне-өзі қызмет ету, кезекшілердің еңбек әрекеті</b> (ас ішу құралдарын, майлықтарды үстелге қою) <b>Гигиеналық шаралар</b> (қолды дұрыс жуу, өз орамалының орнын білу, қолды дұрыс сүрту және орамалды орнына ілу, көркем сөз қолдану мысалы, Сырттан келіп үнемі, Сабынмен қол жуамыз, Таза болды мұнтаздай, Тағамға қол созамыз) Тамақтану (өз орнын білу, дұрыс отыру, ас ішу құралдарын дұрыс ұстау, тамақтану мәдениетін қалыптастыру, тамақ ішкенде сөйлемей, тамақтанып болғаннан кейін алғыс айту)				
<b>Ұйымдастырылған іс-әрекетке дайындық</b>	Балалар әсерлерімен бөлісу, жаңалықтарды білу, бірлескен жоспарларды, мәселелерді талқылау, қызығушылықтары бойынша әрекет түрін таңдау, ережелер туралы келісу және т. б. үшін жиналады. Балалар педагогке ортаны ұйымдастыруға көмектеседі (бірлескен әрекет, кезекшілік).				
<b>Мектепке дейінгі ұйымның кестесі бойынша ұйымдастырылған іс-әрекет</b>	<b>Музыка</b>	<b>Дене шынықтыру</b>	<b>Музыка</b>	<b>Дене шынықтыру</b>	<b>Дене шынықтыру</b>
<b>2-ші таңғы ас</b>	2-ші таңғы ас алдында гигиеналық шараларды орындау ( <b>мәдени-гигиеналық, өзіне-өзі қызмет ету дағдылары, еңбек әрекеті, (кезекшілік)</b> Тамақтану (балалардың үстел басында дұрыс отыруын қадағалау, алаңдамау ( <b>сөйлеуді дамыту, коммуникативтік әрекет</b> ).				
<b>Серуенге дайындық</b>	Серуенге ойын құралдарын дайындау.	Балалардың серуенге деген қызығушылықтарын туғызу, балалармен жеке әңгімелесу.	Табиғатқа деген қызығушылықтарын арттыру.	Балалардың дербес қимыл белсенділігі үшін жағдай жасау.	Балаларды ретімен киіндіру (ауа-райы жағдайына байланысты). Ауа – рай құбылыстары жайлы әңгіме жүргізу. ( <b>Қоршаған</b>

					<b>ортамен танысу)</b>
<b>Серуен</b>	№38	№ 39	№ 40	№ 41	№ 42
<b>Серуеннен оралу</b>	Балаларға киімге ұқыпты қарау керектігі жайлы әңгіме жүргізу. «Ұқыпты бала» әңгімесі <b>Сөйлеуді дамыту</b>	Балалардың саппен топқа оралуы, сапта екі-екіден жүруге дағдыландыру.	Серуеннен келгеннен кейін киімдерін ұқыпты ілуді қадағалау.  Қолдарын жууға үйрету.	Серуеннен ішке қатармен, саппен жүруді үйрету.  Балаларға қимылды ойын түрінде үйрету.  <b>Қимылды ойын:</b> <b>«Сапқа тұр»</b>  <b>Мақсаты:</b> Балаларды қатарға, сапқа тұруды көрсету.	Балалардың ұйымшылдықпен топқа оралуы киімдерін шешіп шкафтарына орналастыру.
<b>Түскі ас</b>	<b>Астарың дәмді болсын!</b>  Ас уақытында балаларға тамақты таусып жеуге, нанның қиқымын жерге тастамауға үйрету.	<b>Ойын- жаттығу:</b> Астың алды үнемі, Сабынмен қол жуамыз, Таза болды мұнтаздай, Тағамға қол созамыз.	<b>Бата беру</b> Астарыңа адалдық берсін! Бастарыңа амандық берсін!	Кезекшілердің еңбек әрекеті (ас ішу құралдарын, майлықтарды үстелге қою)  <b>«Ас – адамның арқауы»</b> <b>Мақсаты:</b> Балаларға тамақтану әдебі жайында түсіндіру жұмыстарын жүргізу. <b>Көркем әдебиет</b>	Гигиеналық шаралар (қолды дұрыс жуу, өз орамалының орнын білу, қолды дұрыс сүрту және орамалды орнына ілу,  <b>Ас қайыру</b> Дастарқаныңа береке берсін! Бастарыңа мереке берсін! Әумин
<b>Күндізгі ұйқы</b>	Балалардың тыныш ұйықтауы үшін жайлы жағдай жасау «Ана мен бала» музыкасын тыңдату	Балалардың тыныш ұйықтауы үшін жайлы жағдай жасау «Үйшік» ертегі <b>көркем әдебиет</b>	Балалардың тыныш ұйықтауы үшін жайлы жағдай жасау «Құлыншағым» музыка	Балалардың тыныш ұйықтауы үшін жайлы жағдай жасау «Түлкі мен тырна» ертегі	«Сандар» әнін тыңдату. <b>математика негіздері</b>



	музыка		музыка	көркем әдебиет, сөйлеуді дамыту	
<b>Біртіндеп ұйқыдан ояту, сауықтыру шаралары</b>	№38	№39	№40	№41	№42
<b>Бесін ас</b>	Бір- біріне кедергі жасамай мәдениетті отыруға баулу, балалардың назарын тағамға аудару.	Балалардың назарын тағамға аудару.	Тамақтарын реттілігімен тауысып ішуге қалыптастыру.	«Бата айтып», «Ас қайтаруды» үйрету. <b>(Көркем әдебиет)</b>	Ас мәзірімен таныстыру, балалардың назарын тағамға аудару.
<b>Балалардың дербес іс-әрекеті</b>	<b>«Менің балабақшам»</b>  Суреттер әлеміне саяхат  <b>Қоршаған ортамен танысу</b>	<b>«Пішіндерді орналастыр және суретін сал» ойыны</b>  Мақсаты: пішіндерді ұяшықтарға түстеріне және көлеміне сәйкес орналастырады. Дөңгелек пішінді мүсіндеу.  <b>Математика негіздері, сурет салу, мүсіндеу</b>	<b>«Өз үйін тап» ойыны</b>  Мақсаты: үлкен – кіші ұғымдары туралы түсінік беру.  <b>Математика негіздері</b>	<b>«Өз орнын тап» ойыны</b>  Мақсаты: түстерді тануға үйрету.	Үстел -үсті ойыны пазл: <b>«Үйшік құрастыр»</b>  Мақсаты: логикалық ойлау қабілетін дамыту.  <b>құрастыру</b>
<b>Балалармен жеке жұмыс</b>	<b>Саусақ жаттығуы: «Қоңырау»</b> Сыңғырлайды қоңырау, Сыңғыр-сыңғыр етеді. <b>Мақсаты:</b> Ұсақ қол моторикасын дамыту. Аделя, Досжан	<b>(Көркем әдебиет)</b> <b>«Менің ойыншықтарым»</b> <b>М.Әлімбаев</b>  Өлең жолдарын түсіне отырып, жаттау қабілеттерін жетілдіру. Ойыншықтарды атай отырып сипаттауға, сурет бойынша 2-3 сөзден тұратын қысқа әңгіме құрастыра білуге үйрету.  Арман, Жандос	<b>Саусақ жаттығуы: «Қоянның құлағы»</b> Ұзын құлақ сұр қоян, Естіп қалып сыбдырды Ойлы-қырлы жерлермен Бітқып-ытқып жүгірді. <b>Мақсаты:</b> Ұсақ қол моторикасын дамыту. Жансая, Аяла	<b>Сөйлеуді дамыту</b>  «Екі дос» (өлең) Қадыр Мырза Әли  <b>Мақсаты:</b> Құрдастарымен қарым-қатынас жасау ережелерін сақтауға үйрету, ойында және қарым-қатынаста сыпайылық көрсете алуға көмектесу, өзара сыйластыққа тәрбиелеу.	<b>Саусақ ойыны:</b> Саусағымда сақина Санап көрші кәнеки 1,2,3 Бір, екі үш Демалайық жинап күш. Айлин, Нұржігіт

				Бекзат, Нұркен	
<b>Серуенге дайындық</b>	Серуенге қызығушылықты арттыру. Балалардың реттілікпен киінуі, серуенге шығу, топтық ережелерді қайталау. Балаларды реттілікпен киінуге дағдыландыру.	Құмнан түрлі құрылыстарды құрастыру үшін формаларды дайындау. <b>(құрастыру)</b>	Серуенге шығамыз деген нұсқаумен барлық балалар орындарына тұру.  Еңбек құралдары ойыншықтарын далаға алып шығуға дайындап қою. <b>Қоршаған ортамен танысу</b>	Балаларды реттілікпен киінуге дағдыландыру.	Өзіне-өзі қызмет ету дағдылары, ірі және ұсақ моториканы дамыту тақырыбына жеке әңгімелер өткізу.
<b>Серуен</b>	№38	№39	№40	№41	№42
<b>Серуеннен оралу</b>	Балалардың киімін ретімен шешу, дербес және ойын әрекеті				
<b>Балалардың дербес іс-әрекеті</b>	Түрлі балалар әрекетінде (ойын, қимылдық, танымдық, шығармашылық, зерттеу, эксперимент, еңбек, балалардың дербес әрекеті, өзіне-өзі қызмет ету ) іске асырылады				
<b>Балалардың үйіне қайтуы</b>	Балалардың жетістіктері туралы әңгімелесу, ата-аналардың балаларды тәрбиелеу мен дамыту бойынша сұрақтарына жауап беру, кеңес беру.				

Дайындаған:

**А.Адилова**

Тексерілді:   
Шағын орталық әдіскері

А.Адилова

Тәрбиелеу - білім беру процесінің циклограммасы

Білім беру ұйымы «Ақмектеп орта мектебі»КММ  
Топ «Балдырған» тобы  
Балалардың жасы 4-жас  
Жоспардың құрылу кезеңі 30 қазан-03қараша 2023 жыл

Күн тәртібінің үлгісі	Дүйсенбі	Сейсенбі	Сәрсенбі	Бейсенбі	Жұма
<b>Балаларды қабылдау</b>	Балаларды қабылдау: балаларды көтеріңкі көңіл-күймен қарсы алу. <b>Дидактикалық ойын</b> «Суретгі толықтыр» Мақсаты: Балаларға берілген суреттерді толықтырып орналастыра білуге үйрету. <b>Жапсыру</b>	Әнұран айту. Еліміздің рәміздері жайлы әңгіме жүргізу. Көк байрақтың кескінін жапсыру. <b>Қоршаған ортамен танысу</b>	<b>Дидактикалық ойын:</b> <b>«Көңілді таяқшалар»</b> Мақсаты: Балалардың сөздік қорын дамыта отырып, таным белсенділіктерін және саусақ бұлшық етін дамыту. <b>Сөйлеуді дамыту</b>	Әнұран айту. Балалармен әңгімелесу Күз мезгілінде қандай құбылыстар болатынын балалардан сұрау. <b>Көркем әдебиет</b>	Баланың бүгінгі көңіл күйі, оны не қызықтыратыны туралы сұрау, баланы жеке пікірін білдіруге тарту.
<b>Ата-аналармен әңгімелесу, кеңес беру</b>	<b>Ата-аналармен әңгіме:</b> Балалардың көңіл күйі, денсаулығы жайында ата – анамен әңгімелесу. Ата –аналармен қарым –қатынас мәдениетін орнату. Күн тәртібін сақтауға дағдылану.	<b>Ата-аналармен әңгіме:</b> Ата- аналарға балаларын таңертеңгілік жаттығуға үлгертіп алып келулерін ескерту.	<b>Ата-аналармен әңгіме:</b> Балалардың тазалығы жөнінде кеңес беру.	<b>Ата-аналармен әңгіме:</b> Ата –аналарға баланың денсаулығын сақтау жөнінде кеңес беру.	<b>Ата-аналармен әңгіме:</b> Ата –аналармен қарым –қатынас мәдениетін орнату. Күн тәртібін сақтауға дағдылану.

<p><b>Балалардың дербес іс-әрекеті (баяу қимылды ойындар, үстел үсті ойындары, бейнелеу әрекеті, кітаптар қарау және тағы басқа іс-әрекеттер)</b></p>	<p>«Дөңгелек» Мақсаты: Шығармашылыққа деген қызығушылықтарын дамыту; тұзды қамыр және оның қасиеттері туралы білімдерін қалыптастыру; <b>Мүсіндеу</b></p>	<p>«Біреу-көп» Мақсаты: Балаларға «біреу, көп» мағынасын түсіндіру. Тапсырмаларды орындау, ойлау қабілеттерін дамыту. <b>Математика негіздері</b></p>	<p><b>Үстел-үсті ойыны:</b> «Түсін тап» <b>Мақсаты:</b> түстерді сәйкестіндіру  Есімін атағанда жауап беруге, өзін айнадан және фотосуреттерден тануға дағдыландыру; <b>Қоршаған ортамен таныстыру</b></p>	<p>«Көшедегі үйлер» Мақсаты: Балаларға жалпы үйлер туралы түсінік беру. Көшедегі үйлерді әр түрлі фигуралардан қиып жапсыруға дағдыландыру. <b>Қоршаған ортамен таныстыру</b></p>	<p>«Менің досым» Мақсаты: Дос туралы түсінік беру. Досы туралы әңгімелеуге үйрету. <b>Сөйлеуді дамыту</b></p>
<p><b>Таңертеңгі жаттығу</b></p>	<p>Таңертеңгі жаттығу кешені (<b>қимыл белсенділігі, ойын әрекеті</b>). Сапқа тұру, жүру, жүгіру, жалпы дамытушы және тыныс алу жаттығулары.</p>				
	<p>№ 41</p>	<p>№ 42</p>	<p>№ 43</p>	<p>№ 44</p>	<p>№ 45</p>
<p><b>Таңғы ас</b></p>	<p>Таңғы ас алдында гигиеналық шараларды орындау (<b>мәдени-гигиеналық дағдылар, өзіне-өзі қызмет ету, кезекшілердің еңбек әрекеті</b> (ас ішу құралдарын, майлықтарды үстелге қою) <b>Гигиеналық шаралар</b> (қолды дұрыс жуу, өз орамалының орнын білу, қолды дұрыс сүрту және орамалды орнына ілу, көркем сөз қолдану мысалы, Сырттан келіп үнемі, Сабынмен қол жуамыз, Таза болды мұнтаздай, Тағамға қол созамыз) Тамақтану (өз орнын білу, дұрыс отыру, ас ішу құралдарын дұрыс ұстау, тамақтану мәдениетін қалыптастыру, тамақ ішкенде сөйлемей, тамақтанып болғаннан кейін алғыс айту)</p>				
<p><b>Ұйымдастырылған іс-әрекетке дайындық</b></p>	<p>Балалар әсерлерімен бөлісу, жаңалықтарды білу, бірлескен жоспарларды, мәселелерді талқылау, қызығушылықтары бойынша әрекет түрін таңдау, ережелер туралы келісу және т. б. үшін жиналады. Балалар педагогке ортаны ұйымдастыруға көмектеседі (бірлескен әрекет, кезекшілік).</p>				
<p><b>Мектепке дейінгі ұйымның кестесі бойынша ұйымдастырылған іс-әрекет</b></p>	<p><b>Музыка</b></p>	<p><b>Дене шынықтыру</b></p>	<p><b>Музыка</b></p>	<p><b>Дене шынықтыру</b></p>	<p><b>Дене шынықтыру</b></p>
<p><b>Серуенге дайындық</b></p>	<p>Серуенге ойын құралдарын</p>	<p>Балалардың серуенге деген қызығушылықтарын</p>	<p>Табиғатқа деген қызығушылықтарын</p>	<p>Балалардың дербес қимыл белсенділігі</p>	<p>Балаларды ретімен киіндіру (ауа-райы</p>

	дайындау.	туғызу, балалармен жеке әңгімелесу.	арттыру.	үшін жағдай жасау.	жағдайына байланысты). Ауа – рай құбылыстары жайлы әңгіме жүргізу.
<b>Серуен</b>	№ 43	№ 44	№ 45	№ 46	№ 47
<b>Серуеннен оралу</b>	Балаларға киімге ұқыпты қарау керектігі жайлы әңгіме жүргізу. «Ұқыпты бала» әңгімесі <b>Сөйлеуді дамыту</b>	Балалардың саппен топқа оралуы, сапта екі-екіден жүруге дағдыландыру.	Серуеннен келгеннен кейін киімдерін ұқыпты ілуді қадағалау.  Қолдарын жууға үйрету.	Серуеннен ішке қатармен, саппен жүруді үйрету.  Балаларға қимылды ойын түрінде үйрету.	Балалардың ұйымшылдықпен топқа оралуы киімдерін шешіп шкафтарына орналастыру.
<b>Түскі ас</b>	<b>Астарың дәмді болсын!</b>  Ас уақытында балаларға тамақты таусып жеуге, нанның қиқымын жерге тастамауға үйрету.	<b>Ойын- жаттығу:</b> Астың алды үнемі, Сабынмен қол жуамыз, Таза болды мұнтаздай, Тағамға қол созамыз.	<b>Бата беру</b> Астарыңа адалдық берсін! Бастарыңа амандық берсін!	Кезекшілердің еңбек әрекеті (ас ішу құралдарын, майлықтарды үстелге қою)  «Ас – адамның арқауы» <b>Мақсаты:</b> Балаларға тамақтану әдебі жайында түсіндіру жұмыстарын жүргізу. <b>Көркем әдебиет</b>	Гигиеналық шаралар (қолды дұрыс жуу, өз орамалының орнын білу, қолды дұрыс сүрту және орамалды орнына ілу,  <b>Ас қайыру</b> Дастарқанына береке берсін! Бастарыңа мереке берсін! Әумин
<b>Күндізгі ұйқы</b>	Балалардың тыныш ұйықтауы үшін жайлы жағдай жасау «Ана мен бала» музыкасын тыңдату <b>Музыка</b>	Балалардың тыныш ұйықтауы үшін жайлы жағдай жасау «Үйшік» ертегі <b>Көркем әдебиет</b>	Балалардың тыныш ұйықтауы үшін жайлы жағдай жасау «Құлыншағым» музыка <b>Музыка</b>	Балалардың тыныш ұйықтауы үшін жайлы жағдай жасау «Түлкі мен тырна» ертегі <b>Көркем әдебиет</b> <b>Сөйлеуді дамыту</b>	«Сандар» әнін тыңдату. <b>Математика негіздері</b>

Біртіндеп ұйқыдан ояту, сауықтыру шаралары	№ 43	№ 44	№ 45	№ 46	№ 47
<b>Бесін ас</b>	Бір- біріне кедергі жасамай мәдениетті отыруға баулу, балалардың назарын тағамға аудару.	Балалардың назарын тағамға аудару.	Тамақтарын реттілігімен тауысып ішуге қалыптастыру.	«Бата айтып», «Ас қайтаруды» үйрету. <b>(Көркем әдебиет)</b>	Ас мәзірімен таныстыру, балалардың назарын тағамға аудару.
<b>Балалардың дербес іс-әрекеті</b>	<b>«Нан қайдан келеді?»</b> Мақсаты: Нанның адам еңбегімен келетінін, оған көп күш жұмсалатынын түсіндіру. <b>Қоршаған ортамен таныстыру</b>	<b>«Тостаған»</b> Мақсаты: Балалардың шығармашылық қабілетін дамыту, заттың пішіндері туралы білімдерін жетілдіру, қылқаламды пайдалана отырып затты безендіруді үйрету. <b>Сурет салу</b>	<b>«Өз үйін тап» ойыны</b> Мақсаты: үлкен – кіші ұғымдары туралы түсінік беру. <b>Математика негіздері</b>	<b>«Күзгі жапырақтар»</b> Мақсаты: Балаларға күзгі жапырақтардың түсімен таныстыру. Күзде жапырақтардың неліктен сарғаятындығын айтып түсіндіру. <b>Жапсыру</b>	<b>«Менің Отаным- Қазақстан»</b> Мақсаты: Балаларға Туған жер, Отан туралы түсіндіру. Адамгершілікке, елін сүйуге тәрбиелеу. <b>Қоршаған ортамен таныстыру</b>
<b>Балалармен жеке жұмыс</b>	<b>Саусақ жаттығуы:</b> <b>«Қоңырау»</b> Сыңғырлайды қоңырау, Сыңғыр-сыңғыр етеді. <b>Мақсаты:</b> Ұсақ қол моторикасын дамыту.	<b>Көркем әдебиет</b> <b>«Менің ойыншықтарым»</b> <b>М.Әлімбаев</b> Өлең жолдарын түсіне отырып, жаттау қабілеттерін жетілдіру. Ойыншықтарды атай отырып сипаттауға, сурет бойынша 2-3 сөзден тұратын қысқа әңгіме құрастыра білуге үйрету.	<b>Саусақ жаттығуы:</b> <b>«Қоянның құлағы»</b> Ұзын құлақ сұр қоян, Естіп қалып сыбдырды Ойлы-қырлы жерлермен Ытқып-ытқып жүгірді. <b>Мақсаты:</b> Ұсақ қол моторикасын дамыту.	<b>Сөйлеуді дамыту</b> «Екі дос» (өлең) Қадыр Мырза Әли <b>Мақсаты:</b> Құрдастарымен қарым-қатынас жасау ережелерін сақтауға үйрету, ойында және қарым-қатынаста сыпайылық көрсете алуға көмектесу, өзара сыйластыққа тәрбиелеу.	<b>Саусақ ойыны:</b> Саусағымда сақина Санап көрші кәнеки 1,2,3 Бір, екі үш Демалайық жинап күш.

<b>Балалардың дербес іс-әрекеті</b>	Түрлі балалар әрекетінде (ойын, қимылдық, танымдық, шығармашылық, зерттеу, эксперимент, еңбек, балалардың дербес әрекеті, өзіне-өзі қызмет ету ) іске асырылады
<b>Балалардың үйіне қайтуы</b>	Балалардың жетістіктері туралы әңгімелесу, ата-аналардың балаларды тәрбиелеу мен дамыту бойынша сұрақтарына жауап беру, кеңес беру.

Дайындаған

**А.Адилова**

Тексерілді:   
Шағын орталық әдіскері

А.Адилова

### Тәрбиелеу - білім беру процесінің циклограммасы

Білім беру ұйымы «Ақмектеп орта мектебі»КММ

Топ «Балдырған» тобы

Балалардың жасы 4-жас

Жоспардың құрылу кезеңі 06-10қараша 2023 жыл

Күн тәртібінің үлгісі	Дүйсенбі	Сейсенбі	Сәрсенбі	Бейсенбі	Жұма
<b>Балаларды қабылдау</b>	Балаларды қабылдау: балаларды көтеріңкі көңіл-күймен қарсы алу. <b>Танымдық ойын:</b> «Мынау қай пішін?»  Мақсаты: Геометриялық пішінді сипалап анықтау арқылы айта білу.  <b>Математика негіздері</b>	Әнұран айту. Еліміздің рәміздері жайлы әңгіме жүргізу. Көк байрақтың кескінін жапсыру. <b>Дидактикалық ойын «Суретті толықтыр»</b> Мақсаты: Балаларға берілген суреттерді толықтырып орналастыра білуге үйрету.  <b>Жапсыру</b>	Балаларды жақсы көңіл -күймен қарсы алу.  <b>Дидактикалық ойын:</b> <b>«Көңілді таяқшалар»</b> Мақсаты: Балалардың сөздік қорын дамыта отырып, таным белсенділіктерін және саусақ бұлшық етін дамыту. <b>Сөйлеуді дамыту</b>	Әнұран айту. Балалармен әңгімелесу Күз мезгілінде қандай құбылыстар болатынын балалардан сұрау. <b>«Қай аспан жоқ?»</b> Мақсаты: Балалардың зейіннің дамыту. Есте сақтау қабілетін дамыту. <b>Музыка</b>	Баланың бүгінгі көңіл күйі, оны не қызықтыратыны туралы сұрау, баланы жеке пікірін білдіруге тарту. <b>Үстел үсті ойыны «Бөліктерін тап»</b> Мақсаты: Балаларға берілген суреттердің бөлігін тауып орналастыра білуге үйрету. <b>Құрастыру</b>
<b>Ата-аналармен әңгімелесу, кеңес беру</b>	<b>Ата-аналармен әңгіме:</b> Балалардың көңіл күйі, денсаулығы жайында ата – анамен әңгімелесу. Ата –аналармен қарым –қатынас мәдениетін орнату. Күн тәртібін сақтауға дағдылану.	<b>Ата-аналармен әңгіме:</b> Ата- аналарға балаларын таңертеңгілік жаттығуға үлгертіп алып келулерін ескерту.	<b>Ата-аналармен әңгіме:</b> Балалардың тазалығы жөнінде кеңес беру.	<b>Ата-аналармен әңгіме:</b> Ата –аналарға баланың денсаулығын сақтау жөнінде кеңес беру.	<b>Ата-аналармен әңгіме:</b> Ата –аналармен қарым –қатынас мәдениетін орнату. Күн тәртібін сақтауға дағдылану.



<b>Серуенге дайындық</b>	Серуенге ойын құралдарын дайындау.	Балалардың серуенге деген қызығушылықтарын туғызу, балалармен жеке әңгімелесу.	Табиғатқа деген қызығушылықтарын арттыру.	Балалардың дербес қимыл белсенділігі үшін жағдай жасау.	Балаларды ретімен киіндіру (ауа-райы жағдайына байланысты). Ауа – рай құбылыстары жайлы әңгіме жүргізу.
<b>Серуен</b>	№ 48	№ 49	№ 50	№ 1	№ 2
<b>Серуеннен оралу</b>	Балаларға киімге ұқыпты қарау керектігі жайлы әңгіме жүргізу. «Ұқыпты бала» әңгімесі <b>Сөйлеуді дамыту</b>	Балалардың саппен топқа оралуы, сапта екі-екіден жүруге дағдыландыру.	Серуеннен келгеннен кейін киімдерін ұқыпты ілуді қадағалау.  Қолдарын жууға үйрету.	Серуеннен ішке қатармен, саппен жүруді үйрету.  Балаларға қимылды ойын түрінде үйрету.	Балалардың ұйымшылдықпен топқа оралуы киімдерін шешіп шкафтарына орналастыру.
<b>Түскі ас</b>	<b>Астарың дәмді болсын!</b>  Ас уақытында балаларға тамақты таусып жеуге, нанның қиқымын жерге тастамауға үйрету.	<b>Ойын- жаттығу:</b> Астың алды үнемі, Сабынмен қол жуамыз, Таза болды мұнтаздай, Тағамға қол созамыз.	<b>Бата беру</b> Астарыңа адалдық берсін! Бастарыңа амандық берсін!	Кезекшілердің еңбек әрекеті (ас ішу құралдарын, майлықтарды үстелге қою)  <b>«Ас – адамның арқауы»</b> <b>Мақсаты:</b> Балаларға тамақтану әдебі жайында түсіндіру жұмыстарын жүргізу. <b>Көркем әдебиет</b>	Гигиеналық шаралар (қолды дұрыс жуу, өз орамалының орнын білу, қолды дұрыс сүрту және орамалды орнына ілу,  <b>Ас қайыру</b> Дастарқаныңа береке берсін! Бастарыңа мереке берсін! Әумин
<b>Күндізгі ұйқы</b>	Балалардың тыныш ұйықтауы үшін жайлы жағдай жасау «Ана мен бала» музыкасын тыңдату <b>Музыка</b>	Балалардың тыныш ұйықтауы үшін жайлы жағдай жасау «Үйшік» ертегі <b>Көркем әдебиет</b>	Балалардың тыныш ұйықтауы үшін жайлы жағдай жасау «Құлыншағым» музыка <b>Музыка</b>	Балалардың тыныш ұйықтауы үшін жайлы жағдай жасау «Түлкі мен тырна» ертегі <b>Көркем әдебиет</b> <b>Сөйлеуді дамыту</b>	«Сандар» әнін тыңдату. <b>Математика негіздері</b>

Біртіндеп ұйқыдан ояту, сауықтыру шаралары	№ 48	№ 49	№ 50	№ 1	№ 2
<b>Бесін ас</b>	Бір- біріне кедергі жасамай мәдениетті отыруға баулу, балалардың назарын тағамға аудару.	Балалардың назарын тағамға аудару.	Тамақтарын реттілігімен тауысып ішуге қалыптастыру.	«Бата айтып», «Ас қайтаруды» үйрету. <b>(Көркем әдебиет)</b>	Ас мәзірімен таныстыру, балалардың назарын тағамға аудару.
<b>Балалардың дербес іс-әрекеті</b>	« <b>Нан қайдан келеді?</b> » Мақсаты: Нанның адам еңбегімен келетінін, оған көп күш жұмсалатынын түсіндіру. <b>Қоршаған ортамен таныстыру</b>	« <b>Тостаған</b> » Мақсаты: Балалардың шығармашылық қабілетін дамыту, заттың пішіндері туралы білімдерін жетілдіру, қылқаламды пайдалана отырып затты безендіруді үйрету. <b>Сурет салу</b>	« <b>Өз үйін тап</b> » ойыны Мақсаты: үлкен – кіші ұғымдары туралы түсінік беру. <b>Математика негіздері</b>	« <b>Күзгі жапырақтар</b> » Мақсаты: Балаларға күзгі жапырақтардың түсімен таныстыру. Күзде жапырақтардың неліктен сарғаятындығын айтып түсіндіру. <b>Жапсыру</b>	« <b>Менің Отаным-Қазақстан</b> » Мақсаты: Балаларға Туған жер, Отан туралы түсіндіру. Адамгершілікке, елін сүйуге тәрбиелеу. <b>Қоршаған ортамен таныстыру</b>
<b>Балалармен жеке жұмыс</b>	<b>Саусақ жаттығуы:</b> « <b>Қоңырау</b> » Сыңғырлайды қоңырау, Сыңғыр-сыңғыр етеді. <b>Мақсаты:</b> Ұсақ қол моторикасын дамыту. Аделя, Досжан	<b>Көркем әдебиет</b> <b>«Менің ойыншықтарым»</b> <b>М.Әлімбаев</b> Өлең жолдарын түсіне отырып, жаттау қабілеттерін жетілдіру. Ойыншықтарды атай отырып сипаттауға, сурет бойынша 2-3 сөзден тұратын қысқа әңгіме құрастыра білуге үйрету.  Арман, Жандос	<b>Саусақ жаттығуы:</b> « <b>Қоянның құлағы</b> » Ұзын құлақ сұр қоян, Естіп қалып сыбдырды Ойлы-қырлы жерлермен Ытқып-ытқып жүгірді. <b>Мақсаты:</b> Ұсақ қол моторикасын дамыту. Жансая, Аяла	<b>Сөйлеуді дамыту</b> «Екі дос» (өлең) Қадыр Мырза Әли <b>Мақсаты:</b> Құрдастарымен қарым-қатынас жасау ережелерін сақтауға үйрету, ойында және қарым-қатынаста сыпайылық көрсете алуға көмектесу, өзара сыйластыққа тәрбиелеу.  Бекзат, Нұркен	<b>Саусақ ойыны:</b> Саусағымда сақина Санап көрші кәнеки 1,2,3 Бір, екі үш Демалайық жинап күш. Айлин, Нұржігіт

<b>Серуен</b>	№ 48	№ 49	№ 50	№ 1	№ 2
<b>Серуеннен оралу</b>	Балалардың киімін ретімен шешу, дербес және ойын әрекеті				
<b>Балалардың дербес іс-әрекеті</b>	Түрлі балалар әрекетінде (ойын, қимылдық, танымдық, шығармашылық, зерттеу ,эксперимент, еңбек, балалардың дербес әрекеті, өзіне-өзі қызмет ету ) іске асырылады				
<b>Балалардың үйіне қайтуы</b>	Балалардың жетістіктері туралы әңгімелесу, ата-аналардың балаларды тәрбиелеу мен дамыту бойынша сұрақтарына жауап беру, кеңес беру.				

Дайындаған

**А.Адилова**

Тексерілді:   
Шағын орталық әдіскері

А.Адилова

Тәрбиелеу - білім беру процесінің циклограммасы

Білім беру ұйымы «Ақмектеп орта мектебі» КММ «Айгөлек» шағын орталығы

Топ «Балдырған» ересек тобы

Балалардың жасы 4-жас

Жоспардың құрылу кезеңі 13-17 қараша 2023 жыл

Күн тәртібінің үлгісі	Дүйсенбі	Сейсенбі	Сәрсенбі	Бейсенбі	Жұма
Балаларды қабылдау	Балаларды қабылдау: балаларды көтеріңкі көңіл-күймен қарсы алу. <b>Дидактикалық ойын:</b> «Көңілді таяқшалар» Мақсаты: Балалардың сөздік қорын дамыта отырып, таным белсенділіктерін және саусақ бұлшық етін дамыту. <b>Сөйлеуді дамыту</b>	Әнұран айту. Еліміздің рәміздері жайлы әңгіме жүргізу. Көк байрақтың кескінін жапсыру. <b>Дидактикалық ойын «Суретті толықтыр»</b> Мақсаты: Балаларға берілген суреттерді толықтырып орналастыра білуге үйрету. <b>Жапсыру</b>	Балаларды жақсы көңіл -күймен қарсы алу. <b>Танымдық ойын:</b> «Мынау қай пішін?» Мақсаты: Геометриялық пішінді сипалап анықтау арқылы айта білу. <b>Математика негіздері</b>	Әнұран айту. Балалармен әңгімелесу Күз мезгілінде қандай құбылыстар болатынын балалардан сұрау. «Қай аспап жок?» Мақсаты: Балалардың зейіннің дамыту. Есте сақтау қабілетін дамыту. <b>Музыка</b>	Баланың бүгінгі көңіл күйі, оны не қызықтыратыны туралы сұрау, баланы жеке пікірін білдіруге тарту. <b>Үстел үсті ойыны «Бөліктерін тап»</b> Мақсаты: Балаларға берілген суреттердің бөлігін тауып орналастыра білуге үйрету. <b>Құрастыру</b>
Ата-аналармен әңгімелесу, кеңес беру	<b>Ата-аналармен әңгіме:</b> Балалардың көңіл күйі, денсаулығы жайында ата – анамен әңгімелесу. Ата –аналармен қарым –қатынас мәдениетін орнату. Күн тәртібін сақтауға дағдылану.	<b>Ата-аналармен әңгіме:</b> Ата- аналарға балаларын таңертеңгілік жаттығуға үлгертіп алып келулерін ескерту.	<b>Ата-аналармен әңгіме:</b> Балалардың тазалығы жөнінде кеңес беру.	<b>Ата-аналармен әңгіме:</b> Ата –аналарға баланың денсаулығын сақтау жөнінде кеңес беру.	<b>Ата-аналармен әңгіме:</b> Ата –аналармен қарым –қатынас мәдениетін орнату. Күн тәртібін сақтауға дағдылану.

<b>Серуенге дайындық</b>	Серуенге ойын құралдарын дайындау.	Балалардың серуенге деген қызығушылықтарын туғызу, балалармен жеке әңгімелесу.	Табиғатқа деген қызығушылықтарын арттыру.	Балалардың дербес қимыл белсенділігі үшін жағдай жасау.	Балаларды ретімен киіндіру (ауа-райы жағдайына байланысты). Ауа – рай құбылыстары жайлы әңгіме жүргізу.
<b>Серуен</b>	№ 3	№ 4	№ 5	№ 6	№ 7
<b>Серуеннен оралу</b>	Балаларға киімге ұқыпты қарау керектігі жайлы әңгіме жүргізу. «Ұқыпты бала» әңгімесі <b>Сөйлеуді дамыту</b>	Балалардың саппен топқа оралуы, сапта екі-екіден жүруге дағдыландыру.	Серуеннен келгеннен кейін киімдерін ұқыпты ілуді қадағалау.  Қолдарын жууға үйрету.	Серуеннен ішке қатармен, саппен жүруді үйрету.  Балаларға қимылды ойын түрінде үйрету.	Балалардың ұйымшылдықпен топқа оралуы киімдерін шешіп шкафтарына орналастыру.
<b>Түскі ас</b>	<b>Астарың дәмді болсын!</b>  Ас уақытында балаларға тамақты таусып жеуге, нанның қиқымын жерге тастамауға үйрету.	<b>Ойын- жаттығу:</b> Астың алды үнемі, Сабынмен қол жуамыз, Таза болды мұнтаздай, Тағамға қол созамыз.	<b>Бата беру</b> Астарыңа адалдық берсін! Бастарыңа амандық берсін!	Кезекшілердің еңбек әрекеті (ас ішу құралдарын, майлықтарды үстелге қою)  <b>«Ас – адамның арқауы»</b> <b>Мақсаты:</b> Балаларға тамақтану әдебі жайында түсіндіру жұмыстарын жүргізу. <b>Көркем әдебиет</b>	Гигиеналық шаралар (қолды дұрыс жуу, өз орамалының орнын білу, қолды дұрыс сүрту және орамалды орнына ілу,  <b>Ас қайыру</b> Дастарқаныңа береке берсін! Бастарыңа мереке берсін! Әумин
<b>Күндізгі ұйқы</b>	Балалардың тыныш ұйықтауы үшін жайлы жағдай жасау «Ана мен бала» музыкасын тыңдату <b>Музыка</b>	Балалардың тыныш ұйықтауы үшін жайлы жағдай жасау «Үйшік» ертегі <b>Көркем әдебиет</b>	Балалардың тыныш ұйықтауы үшін жайлы жағдай жасау «Құлыншағым» музыка <b>Музыка</b>	Балалардың тыныш ұйықтауы үшін жайлы жағдай жасау «Түлкі мен тырна» ертегі <b>Көркем әдебиет</b> <b>Сөйлеуді дамыту</b>	«Сандар» әнін тыңдату. <b>Математика негіздері</b>

Біртіндеп ұйқыдан ояту, сауықтыру шаралары	№ 3	№ 4	№ 5	№ 6	№ 7
<b>Бесін ас</b>	Бір- біріне кедергі жасамай мәдениетті отыруға баулу, балалардың назарын тағамға аудару.	Балалардың назарын тағамға аудару.	Тамақтарын реттілігімен тауысып ішуге қалыптастыру.	«Бата айтып», «Ас қайтаруды» үйрету. <b>(Көркем әдебиет)</b>	Ас мәзірімен таныстыру, балалардың назарын тағамға аудару.
<b>Балалардың дербес іс-әрекеті</b>	« <b>Нан қайдан келеді?</b> » Мақсаты: Нанның адам еңбегімен келетінін, оған көп күш жұмсалатынын түсіндіру. <b>Қоршаған ортамен таныстыру</b>	« <b>Тостаған</b> » Мақсаты: Балалардың шығармашылық қабілетін дамыту, заттың пішіндері туралы білімдерін жетілдіру, қылқаламды пайдалана отырып затты безендіруді үйрету. <b>Сурет салу</b>	« <b>Өз үйін тап</b> » ойыны Мақсаты: үлкен – кіші ұғымдары туралы түсінік беру. <b>Математика негіздері</b>	« <b>Күзгі жапырақтар</b> » Мақсаты: Балаларға күзгі жапырақтардың түсімен таныстыру. Күзде жапырақтардың неліктен сарғаятындығын айтып түсіндіру. <b>Жапсыру</b>	« <b>Менің Отаным-Қазақстан</b> » Мақсаты: Балаларға Туған жер, Отан туралы түсіндіру. Адамгершілікке, елін сүйуге тәрбиелеу. <b>Қоршаған ортамен таныстыру</b>
<b>Балалармен жеке жұмыс</b>	<b>Саусақ жаттығуы:</b> « <b>Қоңырау</b> » Сыңғырлайды қоңырау, Сыңғыр-сыңғыр етеді. <b>Мақсаты:</b> Ұсақ қол моторикасын дамыту. Айтөре, Еркебұлан	<b>Көркем әдебиет</b> <b>«Менің ойыншықтарым»</b> <b>М.Әлімбаев</b> Өлең жолдарын түсіне отырып, жаттау қабілеттерін жетілдіру. Ойыншықтарды атай отырып сипаттауға, сурет бойынша 2-3 сөзден тұратын қысқа әңгіме құрастыра білуге үйрету.  Аяла, Жантөре	<b>Саусақ жаттығуы:</b> « <b>Қоянның құлағы</b> » Ұзын құлақ сұр қоян, Естіп қалып сыбдырды Ойлы-қырлы жерлермен Ытқып-ытқып жүгірді. <b>Мақсаты:</b> Ұсақ қол моторикасын дамыту. Аяру, Аяла	<b>Сөйлеуді дамыту</b> «Екі дос» (өлең) Қадыр Мырза Әли <b>Мақсаты:</b> Құрдастарымен қарым-қатынас жасау ережелерін сақтауға үйрету, ойында және қарым-қатынаста сыпайылық көрсете алуға көмектесу, өзара сыйластыққа тәрбиелеу.  Еркебұлан, Аяру	<b>Саусақ ойыны:</b> Саусағымда сақина Санап көрші кәнеки 1,2,3 Бір, екі үш Демалайық жинап күш. Жантөре, Айтөре

<b>Балалардың дербес іс-әрекеті</b>	Түрлі балалар әрекетінде (ойын, қимылдық, танымдық, шығармашылық, зерттеу, эксперимент, еңбек, балалардың дербес әрекеті, өзіне-өзі қызмет ету ) іске асырылады
<b>Балалардың үйіне қайтуы</b>	Балалардың жетістіктері туралы әңгімелесу, ата-аналардың балаларды тәрбиелеу мен дамыту бойынша сұрақтарына жауап беру, кеңес беру.

Дайындаған:

**А.Адилова**

Тексерілді:   
«Айгөлек» шағын орталығының әдіскері

А.Адилова

Тәрбиелеу - білім беру процесінің циклограммасы

Білім беру ұйымы «Ақмектеп орта мектебі»КММ

Топ «Балдырған» ересек тобы

Балалардың жасы 4- жас

Жоспардың құрылу кезеңі 20-24қараша 2023 жыл

Күн тәртібінің үлгісі	Дүйсенбі	Сейсенбі	Сәрсенбі	Бейсенбі	Жұма
Балаларды қабылдау	Балаларды қабылдау: балаларды көтеріңкі көңіл-күймен қарсы алу. <b>Дидактикалық ойын:</b> «Көңілді таяқшалар» Мақсаты: Балалардың сөздік қорын дамыта отырып, таным белсенділіктерін және саусақ бұлшық етін дамыту. <b>Сөйлеуді дамыту</b>	Әнұран айту. Еліміздің рәміздері жайлы әңгіме жүргізу. Көк байрақтың кескінін жапсыру. <b>Дидактикалық ойын:</b> «Суретті толықтыр» Мақсаты: Балаларға берілген суреттерді толықтырып орналастыра білуге үйрету. <b>Жапсыру</b>	Балаларды жақсы көңіл -күймен қарсы алу. <b>Танымдық ойын:</b> «Мынау қай пішін?» Мақсаты: Геометриялық пішінді сипалап анықтау арқылы айта білу. <b>Математика негіздері</b>	Әнұран айту. Балалармен әңгімелесу Күз мезгілінде қандай құбылыстар болатынын балалардан сұрау. «Қай аспап жоқ?» Мақсаты: Балалардың зейіннің дамыту. Есте сақтау қабілетін дамыту. <b>Музыка</b>	Баланың бүгінгі көңіл күйі, оны не қызықтыратыны туралы сұрау, баланы жеке пікірін білдіруге тарту. <b>Үстел үсті ойыны</b> «Бөліктерін тап» Мақсаты: Балаларға берілген суреттердің бөлігін тауып орналастыра білуге үйрету. <b>Құрастыру</b>
Ата-аналармен әңгімелесу, кеңес беру	<b>Ата-аналармен әңгіме:</b> Балалардың көңіл күйі, денсаулығы жайында ата – анамен әңгімелесу. Ата –аналармен қарым –қатынас мәдениетін орнату. Күн тәртібін сақтауға дағдылану.	<b>Ата-аналармен әңгіме:</b> Ата- аналарға балаларын тәнертеңгілік жаттығуға үлгертіп алып келулерін ескерту.	<b>Ата-аналармен әңгіме:</b> Балалардың тазалығы жөнінде кеңес беру.	<b>Ата-аналармен әңгіме:</b> Ата –аналарға баланың денсаулығын сақтау жөнінде кеңес беру.	<b>Ата-аналармен әңгіме:</b> Ата –аналармен қарым –қатынас мәдениетін орнату. Күн тәртібін сақтауға дағдылану.
Балалардың дербес	«Дөңгелек»	«Біреу-көп»	Үстел-үсті ойыны:	«Көшедегі үйлер»	«Менің досым»



<b>іс-әрекет</b>					
<b>Серуенге дайындық</b>	Серуенге ойын құралдарын дайындау.	Балалардың серуенге деген қызығушылықтарын туғызу, балалармен жеке әңгімелесу.	Табиғатқа деген қызығушылықтарын арттыру.	Балалардың дербес қимыл белсенділігі үшін жағдай жасау.	Балаларды ретімен киіндіру (ауа-райы жағдайына байланысты). Ауа – рай құбылыстары жайлы әңгіме жүргізу.
<b>Серуен</b>	№ 8	№ 9	№ 10	№11	№ 12
<b>Серуеннен оралу</b>	Балаларға киімге ұқыпты қарау керектігі жайлы әңгіме жүргізу. «Ұқыпты бала» әңгімесі <b>Сөйлеуді дамыту</b>	Балалардың саппен топқа оралуы, сапта екі-екіден жүруге дағдыландыру.	Серуеннен келгеннен кейін киімдерін ұқыпты ілуді қадағалау.  Қолдарын жууға үйрету.	Серуеннен ішке қатармен, саппен жүруді үйрету.  Балаларға қимылды ойын түрінде үйрету.	Балалардың ұйымшылдықпен топқа оралуы киімдерін шешіп шкафтарына орналастыру.
<b>Түскі ас</b>	<b>Астарың дәмді болсын!</b>  Ас уақытында балаларға тамақты таусып жеуге, нанның қиқымын жерге тастамауға үйрету.	<b>Ойын- жаттығу:</b> Астың алды үнемі, Сабынмен қол жуамыз, Таза болды мұнтаздай, Тағамға қол созамыз.	<b>Бата беру</b> Астарыңа адалдық берсін! Бастарыңа амандық берсін!	Кезекшілердің еңбек әрекеті (ас ішу құралдарын, майлықтарды үстелге қою)  <b>«Ас – адамның арқауы»</b> <b>Мақсаты:</b> Балаларға тамақтану әдебі жайында түсіндіру жұмыстарын жүргізу. <b>Көркем әдебиет</b>	Гигиеналық шаралар (қолды дұрыс жуу, өз орамалының орнын білу, қолды дұрыс сүрту және орамалды орнына ілу,  <b>Ас қайыру</b> Дастарқаныңа береке берсін! Бастарыңа мереке берсін! Әумин
<b>Күндізгі ұйқы</b>	Балалардың тыныш ұйықтауы үшін жайлы жағдай жасау «Ана мен бала» музыкасын тыңдату <b>Музыка</b>	Балалардың тыныш ұйықтауы үшін жайлы жағдай жасау «Үйшік» ертегі <b>Көркем әдебиет</b>	Балалардың тыныш ұйықтауы үшін жайлы жағдай жасау «Құлыншағым» музыка <b>Музыка</b>	Балалардың тыныш ұйықтауы үшін жайлы жағдай жасау «Түлкі мен тырна» ертегі <b>Көркем әдебиет</b> <b>Сөйлеуді дамыту</b>	«Сандар» әнін тыңдату. <b>Математика негіздері</b>

Біртіндеп ұйқыдан ояту, сауықтыру шаралары	№ 8	№ 9	№ 10	№11	№ 12
<b>Бесін ас</b>	Бір- біріне кедергі жасамай мәдениетті отыруға баулу, балалардың назарын тағамға аудару.	Балалардың назарын тағамға аудару.	Тамақтарын реттілігімен тауысып ішуге қалыптастыру.	«Бата айтып», «Ас қайтаруды» үйрету. <b>(Көркем әдебиет)</b>	Ас мәзірімен таныстыру, балалардың назарын тағамға аудару.
<b>Балалардың дербес іс-әрекеті</b>	« <b>Нан қайдан келеді?</b> » Мақсаты: Нанның адам еңбегімен келетінін, оған көп күш жұмсалатынын түсіндіру. <b>Қоршаған ортамен таныстыру</b>	« <b>Тостаған</b> » Мақсаты: Балалардың шығармашылық қабілетін дамыту, заттың пішіндері туралы білімдерін жетілдіру, қылқаламды пайдалана отырып затты безендіруді үйрету. <b>Сурет салу</b>	« <b>Өз үйін тап</b> » ойыны Мақсаты: үлкен – кіші ұғымдары туралы түсінік беру. <b>Математика негіздері</b>	« <b>Күзгі жапырақтар</b> » Мақсаты: Балаларға күзгі жапырақтардың түсімен таныстыру. Күзде жапырақтардың неліктен сарғаятындығын айтып түсіндіру. <b>Жапсыру</b>	« <b>Менің Отаным-Қазақстан</b> » Мақсаты: Балаларға Туған жер, Отан туралы түсіндіру. Адамгершілікке, елін сүйеге тәрбиелеу. <b>Қоршаған ортамен таныстыру</b>
<b>Балалармен жеке жұмыс</b>	<b>Саусақ жаттығуы:</b> « <b>Қоңырау</b> » Сыңғырлайды қоңырау, Сыңғыр-сыңғыр етеді. <b>Мақсаты:</b> Ұсақ қол моторикасын дамыту.	<b>Көркем әдебиет</b> <b>«Менің ойыншықтарым»</b> <b>М.Әлімбаев</b> Өлең жолдарын түсіне отырып, жаттау қабілеттерін жетілдіру. Ойыншықтарды атай отырып сипаттауға, сурет бойынша 2-3 сөзден тұратын қысқа әңгіме құрастыра білуге үйрету.	<b>Саусақ жаттығуы:</b> « <b>Қоянның құлағы</b> » Ұзын құлақ сұр қоян, Естіп қалып сыбдырды Ойлы-қырлы жерлермен Ытқып-ытқып жүгірді. <b>Мақсаты:</b> Ұсақ қол моторикасын дамыту.	<b>Сөйлеуді дамыту</b> «Екі дос» (өлең) Қадыр Мырза Әли <b>Мақсаты:</b> Құрдастарымен қарым-қатынас жасау ережелерін сақтауға үйрету, ойында және қарым-қатынаста сыпайылық көрсете алуға көмектесу, өзара сыйластыққа тәрбиелеу.	<b>Саусақ ойыны:</b> Саусағымда сақина Санап көрші кәнеки 1,2,3 Бір, екі үш Демалайық жинап күш.

<b>Балалардың дербес іс-әрекеті</b>	Түрлі балалар әрекетінде (ойын, қимылдық, танымдық, шығармашылық, зерттеу, эксперимент, еңбек, балалардың дербес әрекеті, өзіне-өзі қызмет ету ) іске асырылады
<b>Балалардың үйіне қайтуы</b>	Балалардың жетістіктері туралы әңгімелесу, ата-аналардың балаларды тәрбиелеу мен дамыту бойынша сұрақтарына жауап беру, кеңес беру.

Дайындаған:

**А.Адилова**

Тексерілді:

«Айгөлек» шағын орталығының әдіскері

А.Адилова

## Тәрбиелеу - білім беру процесінің циклограммасы

Білім беру ұйымы «Ақмектеп орта мектебі» КММ «Айгөлек» шағын орталығы

Топ «Балдырған» ересек тобы

Балалардың жасы 4-жас

Жоспардың құрылу кезеңі 27қараша-01 желтоқсан 2023 жыл

Күн тәртібінің үлгісі	Дүйсенбі	Сейсенбі	Сәрсенбі	Бейсенбі	Жұма
<b>Балаларды қабылдау</b>	Балаларды қабылдау: балаларды көтеріңкі көңіл-күймен қарсы алу. <b>Дидактикалық ойын:</b> <b>«Көңілді таяқшалар»</b> Мақсаты: Балалардың сөздік қорын дамыта отырып, таным белсенділіктерін және саусақ бұлшық етін дамыту. <b>Сөйлеуді дамыту</b>	Әнұран айту. Еліміздің рәміздері жайлы әңгіме жүргізу. Көк байрақтың кескінін жапсыру. <b>Дидактикалық ойын:</b> <b>«Суретті толықтыр»</b> Мақсаты: Балаларға берілген суреттерді толықтырып орналастыра білуге үйрету. <b>Жапсыру</b>	Балаларды жақсы көңіл -күймен қарсы алу. <b>Танымдық ойын:</b> <b>«Мынау қай пішін?»</b> Мақсаты: Геометриялық пішінді сипалап анықтау арқылы айта білу. <b>Математика негіздері</b>	Әнұран айту. Балалармен әңгімелесу Күз мезгілінде қандай құбылыстар болатынын балалардан сұрау. <b>«Қай аспап жоқ?»</b> Мақсаты: Балалардың зейіннің дамыту. Есте сақтау қабілетін дамыту. <b>Музыка</b>	Баланың бүгінгі көңіл күйі, оны не қызықтыратыны туралы сұрау, баланы жеке пікірін білдіруге тарту. <b>Үстел үсті ойыны «Бөліктерін тап»</b> Мақсаты: Балаларға берілген суреттердің бөлігін тауып орналастыра білуге үйрету. <b>Құрастыру</b>
<b>Ата-аналармен әңгімелесу, кеңес беру</b>	<b>Ата-аналармен әңгіме:</b> Балалардың көңіл күйі, денсаулығы жайында ата – анамен әңгімелесу. Ата –аналармен қарым –қатынас мәдениетін орнату. Күн тәртібін сақтауға дағдылану.	<b>Ата-аналармен әңгіме:</b> Ата- аналарға балаларын таңертенгілік жаттығуға үлгертіп алып келулерін ескерту.	<b>Ата-аналармен әңгіме:</b> Балалардың тазалығы жөнінде кеңес беру.	<b>Ата-аналармен әңгіме:</b> Ата –аналарға баланың денсаулығын сақтау жөнінде кеңес беру.	<b>Ата-аналармен әңгіме:</b> Ата –аналармен қарым –қатынас мәдениетін орнату. Күн тәртібін сақтауға дағдылану.
<b>Балалардың дербес</b>	<b>«Дөңгелек»</b>	<b>«Біреу-көп»</b>	<b>Үстел-үсті ойыны:</b>	<b>«Көшедегі үйлер»</b>	<b>«Менің досым»</b>

<b>Серуенге дайындық</b>	Серуенге ойын құралдарын дайындау.	Балалардың серуенге деген қызығушылықтарын туғызу, балалармен жеке әңгімелесу.	Табиғатқа деген қызығушылықтарын арттыру.	Балалардың дербес қимыл белсенділігі үшін жағдай жасау.	Балаларды ретімен киіндіру (ауа-райы жағдайына байланысты). Ауа – рай құбылыстары жайлы әңгіме жүргізу.
<b>Серуен</b>	№ 13	№ 14	№ 15	№ 16	№ 17
<b>Серуеннен оралу</b>	Балаларға киімге ұқыпты қарау керектігі жайлы әңгіме жүргізу. «Ұқыпты бала» әңгімесі <b>Сөйлеуді дамыту</b>	Балалардың саппен топқа оралуы, сапта екі-екіден жүруге дағдыландыру.	Серуеннен келгеннен кейін киімдерін ұқыпты ілуді қадағалау.  Қолдарын жууға үйрету.	Серуеннен ішке қатармен, саппен жүруді үйрету.  Балаларға қимылды ойын түрінде үйрету.	Балалардың ұйымшылдықпен топқа оралуы киімдерін шешіп шкафтарына орналастыру.
<b>Түскі ас</b>	<b>Астарың дәмді болсын!</b>  Ас уақытында балаларға тамақты таусып жеуге, нанның қиқымын жерге тастамауға үйрету.	<b>Ойын- жаттығу:</b> Астың алды үнемі, Сабынмен қол жуамыз, Таза болды мұнтаздай, Тағамға қол созамыз.	<b>Бата беру</b> Астарыңа адалдық берсін! Бастарыңа амандық берсін!	Кезекшілердің еңбек әрекеті (ас ішу құралдарын, майлықтарды үстелге қою)  <b>«Ас – адамның арқауы»</b> <b>Мақсаты:</b> Балаларға тамақтану әдебі жайында түсіндіру жұмыстарын жүргізу. <b>Көркем әдебиет</b>	Гигиеналық шаралар (қолды дұрыс жуу, өз орамалының орнын білу, қолды дұрыс сүрту және орамалды орнына ілу,  <b>Ас қайыру</b> Дастарқаныңа береке берсін! Бастарыңа мереке берсін! Әумин
<b>Күндізгі ұйқы</b>	Балалардың тыныш ұйықтауы үшін жайлы жағдай жасау «Ана мен бала» музыкасын тыңдату <b>Музыка</b>	Балалардың тыныш ұйықтауы үшін жайлы жағдай жасау «Үйшік» ертегі <b>Көркем әдебиет</b>	Балалардың тыныш ұйықтауы үшін жайлы жағдай жасау «Құлыншағым» музыка <b>Музыка</b>	Балалардың тыныш ұйықтауы үшін жайлы жағдай жасау «Түлкі мен тырна» ертегі <b>Көркем әдебиет</b> <b>Сөйлеуді дамыту</b>	«Сандар» әнін тыңдату. <b>Математика негіздері</b>

Біртіндеп ұйқыдан ояту, сауықтыру шаралары	№ 13	№ 14	№ 15	№16	№ 17
<b>Бесін ас</b>	Бір- біріне кедергі жасамай мәдениетті отыруға баулу, балалардың назарын тағамға аудару.	Балалардың назарын тағамға аудару.	Тамақтарын реттілігімен тауысып ішуге қалыптастыру.	«Бата айтып», «Ас қайтаруды» үйрету. <b>(Көркем әдебиет)</b>	Ас мәзірімен таныстыру, балалардың назарын тағамға аудару.
<b>Балалардың дербес іс-әрекеті</b>	« <b>Нан қайдан келеді?</b> » Мақсаты: Нанның адам еңбегімен келетінін, оған көп күш жұмсалатынын түсіндіру. <b>Қоршаған ортамен таныстыру</b>	« <b>Гостаған</b> » Мақсаты: Балалардың шығармашылық қабілетін дамыту, заттың пішіндері туралы білімдерін жетілдіру, қылқаламды пайдалана отырып затты безендіруді үйрету. <b>Сурет салу</b>	« <b>Өз үйін тап</b> » ойыны Мақсаты: үлкен – кіші ұғымдары туралы түсінік беру. <b>Математика негіздері</b>	« <b>Күзгі жапырақтар</b> » Мақсаты: Балаларға күзгі жапырақтардың түсімен таныстыру. Күзде жапырақтардың неліктен сарғаятындығын айтып түсіндіру. <b>Жапсыру</b>	« <b>Менің Отаным-Қазақстан</b> » Мақсаты: Балаларға Туған жер, Отан туралы түсіндіру. Адамгершілікке, елін сүйеге тәрбиелеу. <b>Қоршаған ортамен таныстыру</b>
<b>Балалармен жеке жұмыс</b>	<b>Саусақ жаттығуы:</b> « <b>Қоңырау</b> » Сыңғырлайды қоңырау, Сыңғыр-сыңғыр етеді. <b>Мақсаты:</b> Ұсақ қол моторикасын дамыту. Жантөре, Айару	<b>Көркем әдебиет</b> <b>«Менің ойыншықтарым»</b> <b>М.Әлімбаев</b> Өлең жолдарын түсіне отырып, жаттау қабілеттерін жетілдіру. Ойыншықтарды атай отырып сипаттауға, сурет бойынша 2-3 сөзден тұратын қысқа әңгіме құрастыра білуге үйрету Аяла, Еркебұлан	<b>Саусақ жаттығуы:</b> « <b>Қоянның құлағы</b> » Ұзын құлақ сұр қоян, Естіп қалып сыбдырды Ойлы-қырлы жерлермен Ытқып-ытқып жүгірді. <b>Мақсаты:</b> Ұсақ қол моторикасын дамыту. Айтөре, Айару	<b>Сөйлеуді дамыту</b> «Екі дос» (өлең) Қадыр Мырза Әли <b>Мақсаты:</b> Құрдастарымен қарым-қатынас жасау ережелерін сақтауға үйрету, ойында және қарым-қатынаста сыпайылық көрсете алуға көмектесу, өзара сыйластыққа тәрбиелеу Еркебұлан, Жантөре	<b>Саусақ ойыны:</b> Саусағымда сақина Санап көрші кәнеки 1,2,3 Бір, екі үш Демалайық жинап күш. Жантөре, Айару, Аяла, Еркебұлан, Айтөре

<b>Балалардың дербес іс-әрекеті</b>	Түрлі балалар әрекетінде (ойын, қимылдық, танымдық, шығармашылық, зерттеу, эксперимент, еңбек, балалардың дербес әрекеті, өзіне-өзі қызмет ету ) іске асырылады
<b>Балалардың үйіне қайтуы</b>	Балалардың жетістіктері туралы әңгімелесу, ата-аналардың балаларды тәрбиелеу мен дамыту бойынша сұрақтарына жауап беру, кеңес беру.

Дайындаған

**А.Адилова**

Тексерілді:

«Айгөлек» шағын орталығының әдіскері

А.Адилова

**Тәрбиелеу - білім беру процесінің циклограммасы**

Білім беру ұйымы «Ақмектеп орта мектебі» КММ «Айгөлек» шағын орталығы

Топ «Балдырған» ересек тобы

Балалардың жасы 4-жас

Жоспардың құрылу кезеңі 04-08 желтоқсан 2023 жыл

Күн тәртібінің үлгісі	Дүйсенбі	Сейсенбі	Сәрсенбі	Бейсенбі	Жұма
Балаларды қабылдау	Балаларды қабылдау: балаларды көтеріңкі көңіл-күймен қарсы алу. <b>Дидактикалық ойын:</b> «Өз туынды тап» Мақсаты: Мемлекеттік рәміздерді тануға үйрету. <b>Сөйлеуді дамыту</b>	Әнұран айту. Еліміздің рәміздері жайлы әңгіме жүргізу. Көк байрақтың кескінін жапсыру. <b>Дидактикалық ойын:</b> «Суретті толықтыр» Мақсаты: Балаларға берілген суреттерді толықтырып орналастыра білуге үйрету. <b>Жапсыру</b>	Балаларды жақсы көңіл -күймен қарсы алу. <b>Танымдық ойын:</b> «Мынау қай пішін?» Мақсаты: Геометриялық пішінді сипалап анықтау арқылы айта білу. <b>Математика негіздері</b>	<b>Суретпен жұмыс</b> « <b>Менің Қазақстаным</b> » Мақсаты: Отан сүйгіштікке тәрбиелеу.	Баланың бүгінгі көңіл күйі, оны не қызықтыратыны туралы сұрау, баланы жеке пікірін білдіруге тарту. <b>Үстел үсті ойыны</b> « <b>Бөліктерін тап</b> » Мақсаты: Балаларға берілген суреттердің бөлігін тауып орналастыра білуге үйрету. <b>Құрастыру</b>
Ата-аналармен әңгімелесу, кеңес беру	<b>Ата-аналармен әңгіме:</b> Балалардың көңіл күйі, денсаулығы жайында ата – анамен әңгімелесу. Ата –аналармен қарым –қатынас мәдениетін орнату. Күн тәртібін сақтауға дағдылану.	<b>Ата-аналармен әңгіме:</b> Ата- аналарға балаларын таңертеңгілік жаттығуға үлгертіп алып келулерін ескерту.	<b>Ата-аналармен әңгіме:</b> Балалардың тазалығы жөнінде кеңес беру.	<b>Ата-аналармен әңгіме:</b> Ата-аналарға балаларын таңертеңгілік жаттығуға үлгертіп алып келулерін ескерту.	<b>Ата-аналармен әңгіме:</b> Ата –аналармен қарым –қатынас мәдениетін орнату. Күн тәртібін сақтауға дағдылану.
Балалардың дербес іс-әрекеті (баяу қимылды	« <b>Қазақстан Республикасының мемлекеттік</b>	« <b>Біреу-көп</b> » Мақсаты: Балаларға «біреу, көп» мағынасын	<b>Үстел-үсті ойыны:</b> «Түсін тап» <b>Мақсаты:</b>	« <b>Менің Отаным</b> » <b>олең</b> Мақсаты: Отан	« <b>Менің досым</b> » Мақсаты: Дос туралы түсінік беру.



<b>2-ші таңғы ас</b>	2-ші таңғы ас алдында гигиеналық шараларды орындау ( <b>мәдени-гигиеналық, өзіне-өзі қызмет ету дағдылары, еңбек әрекеті, (кезекшілік)</b> Тамақтану (балалардың үстел басында дұрыс отыруын қадағалау, алаңдамау ( <b>сөйлеуді дамыту, коммуникативтік әрекет</b> )).				
<b>Серуенге дайындық</b>	Серуенге ойын құралдарын дайындау.	Балалардың серуенге деген қызығушылықтарын туғызу, балалармен жеке әңгімелесу.	Табиғатқа деген қызығушылықтарын арттыру.	Балалардың серуенге деген қызығушылықтарын туғызу, балалармен жеке әңгімелесу.	Балаларды ретімен киіндіру (ауа-райы жағдайына байланысты). Ауа – рай құбылыстары жайлы әңгіме жүргізу.
<b>Серуен</b>	№ 17	№ 18	№ 19	№ 20	№ 21
<b>Серуеннен оралу</b>	Балаларға киімге ұқыпты қарау керектігі жайлы әңгіме жүргізу. «Ұқыпты бала» әңгімесі <b>Сөйлеуді дамыту</b>	Балалардың саппен топқа оралуы, сапта екі-екіден жүруге дағдыландыру.	Серуеннен келгеннен кейін киімдерін ұқыпты ілуді қадағалау.  Қолдарын жууға үйрету.	Балалардың саппен топқа оралуы, сапта екі-екіден жүруге дағдыландыру.	Балалардың ұйымшылдықпен топқа оралуы киімдерін шешіп шкафтарына орналастыру.
<b>Түскі ас</b>	<b>Астарың дәмді болсын!</b>  Ас уақытында балаларға тамақты таусып жеуге, нанның қиқымын жерге тастамауға үйрету.	<b>Ойын- жаттығу:</b> Астың алды үнемі, Сабынмен қол жуамыз, Таза болды мұнтаздай, Тағамға қол созамыз.	<b>Бата беру</b> Астарыңа адалдық берсін! Бастарыңа амандық берсін!	<b>Ойын- жаттығу:</b> Астың алды үнемі, Сабынмен қол жуамыз, Таза болды мұнтаздай, Тағамға қол созамыз.	Гигиеналық шаралар (қолды дұрыс жуу, өз орамалының орнын білу, қолды дұрыс сүрту және орамалды орнына ілу,  <b>Ас қайыру</b> Дастарқаныңа береке берсін! Бастарыңа мереке берсін! Әумин
<b>Күндізгі ұйқы</b>	Балалардың тыныш ұйықтауы үшін жайлы жағдай жасау «Ана мен бала» музыкасын тыңдату	Балалардың тыныш ұйықтауы үшін жайлы жағдай жасау «Үйшік» ертегі <b>Көркем әдебиет</b>	Балалардың тыныш ұйықтауы үшін жайлы жағдай жасау «Құлыншағым» музыка	Балалардың тыныш ұйықтауы үшін жайлы жағдай жасау «Үйшік» ертегі <b>Көркем әдебиет</b>	«Сандар» әнін тыңдату. <b>Математика негіздері</b>

	<b>Музыка</b>		<b>Музыка</b>		
<b>Біртіндеп ұйқыдан ояту, сауықтыру шаралары</b>	№ 17	№ 18	№ 19	№ 20	№ 21
<b>Бесін ас</b>	Бір- біріне кедергі жасамай мәдениетті отыруға баулу, балалардың назарын тағамға аудару.	Балалардың назарын тағамға аудару.	Тамақтарын реттілігімен тауысып ішуге қалыптастыру.	Балалардың назарын тағамға аудару.	Ас мәзірімен таныстыру, балалардың назарын тағамға аудару.
<b>Балалардың дербес іс-әрекеті</b>	<b>«Қағаз бетіне бағдарлау»</b> Мақсаты: Балаларға пішіндердің басқа заттармен ұқсастығы жайында түсінік беру. <b>Математика негіздері</b>	<b>«Тостаған»</b> Мақсаты: Балалардың шығармашылық қабілетін дамыту, заттың пішіндері туралы білімдерін жетілдіру, қылқаламды пайдалана отырып затты безендіруді үйрету. <b>Сурет салу</b>	<b>«Өз үйін тап» ойыны</b> Мақсаты: үлкен – кіші ұғымдары туралы түсінік беру. <b>Математика негіздері</b>	<b>«Нан қайдан келеді?»</b> Мақсаты: Нанның адам еңбегімен келетінін, оған көп күш жұмсалатынын түсіндіру. <b>Қоршаған ортамен таныстыру</b>	<b>«Менің Отаным- Қазақстан»</b> Мақсаты: Балаларға Туған жер, Отан туралы түсіндіру. Адамгершілікке, елін сүйуге тәрбиелеу. <b>Қоршаған ортамен таныстыру</b>
<b>Балалармен жеке жұмыс</b>	<b>Құрастыру</b> «Ою өрнектер» <b>Мақсаты:</b> Балаларға ою-өрнек туралы түсінік беру. Құрастыруға үйрету. Нұрбек, Аружан	<b>Көркем әдебиет</b> <b>«Менің ойыншықтарым»</b> <b>М.Әлімбаев</b> Өлең жолдарын түсіне отырып, жаттау қабілеттерін жетілдіру. Ойыншықтарды атай отырып сипаттауға, сурет бойынша 2-3 сөзден тұратын қысқа әңгіме құрастыра білуге үйрету.  Арман, Жандос	<b>Саусақ жаттығуы:</b> <b>«Қоянның құлағы»</b> Ұзын құлақ сұр қоян, Естіп қалып сыбдырды Ойлы-қырлы жерлермен Ытқыш-ытқыш жүгірді. <b>Мақсаты:</b> Ұсақ қол моторикасын дамыту. Жансая, Аяла	<b>Саусақ жаттығуы:</b> <b>«Қоңырау»</b> Сыңғырлайды қоңырау, Сыңғыр-сыңғыр етеді. <b>Мақсаты:</b> Ұсақ қол моторикасын дамыту. Аделя, Досжан	<b>Саусақ ойыны:</b> Саусағымда сақина Санап көрші кәнеки 1,2,3 Бір, екі үш Демалайық жинап күш. Айлин, Нұржігіт

<b>Серуенге дайындық</b>	Серуенге қызығушылықты арттыру. Балалардың реттілікпен киінуі, серуенге шығу, топтық ережелерді қайталау. Балаларды реттілікпен киінуге дағдыландыру.	Құмнан түрлі құрылыстарды құрастыру үшін формаларды дайындау.	Серуенге шығамыз деген нұсқаумен барлық балалар орындарына тұру. Еңбек құралдары ойыншықтарын далаға алып шығуға дайындап қою.	Серуенге қызығушылықты арттыру. Балалардың реттілікпен киінуі, серуенге шығу, топтық ережелерді қайталау.	Өзіне-өзі қызмет ету дағдылары, ірі және ұсақ моториканы дамыту тақырыбына жеке әңгімелер өткізу.
<b>Серуен</b>	№ 17	№ 18	№ 19	№ 20	№ 21
<b>Серуеннен оралу</b>	Балалардың киімін ретімен шешу, дербес және ойын әрекеті				
<b>Балалардың дербес іс-әрекеті</b>	Түрлі балалар әрекетінде (ойын, қимылдық, танымдық, шығармашылық, зерттеу, эксперимент, еңбек, балалардың дербес әрекеті, өзіне-өзі қызмет ету ) іске асырылады				
<b>Балалардың үйіне қайтуы</b>	Балалардың жетістіктері туралы әңгімелесу, ата-аналардың балаларды тәрбиелеу мен дамыту бойынша сұрақтарына жауап беру, кеңес беру.				

Дайындаған

**А.Адилова**

Тексерілді:

«Айгөлек» шағын орталығының әдіскері

А.Адилова

**Тәрбиелеу - білім беру процесінің циклограммасы**

Білім беру ұйымы «Ақмектен орта мектебі» КММ «Айгөлек» шағын орталығы

Топ «Балдырған» ересек тобы

Балалардың жасы 4-жас

Жоспардың құрылу кезеңі 11-14 желтоқсан 2023 жыл

Күн тәртібінің үлгісі	Дүйсенбі	Сейсенбі	Сәрсенбі	Бейсенбі	Жұма
Балаларды қабылдау	Балаларды қабылдау: балаларды көтеріңкі көңіл-күймен қарсы алу. <b>Суретпен жұмыс «Менің Қазақстаным»</b> Мақсаты: Отан сүйгіштікке тәрбиелеу.	Әнұран айту. Еліміздің рәміздері жайлы әңгіме жүргізу. Көк байрақтың кескінін жапсыру. <b>Дидактикалық ойын: «Суретті толықтыр»</b> Мақсаты: Балаларға берілген суреттерді толықтырып орналастыра білуге үйрету. <b>Жапсыру</b>	Балаларды жақсы көңіл -күймен қарсы алу. <b>Танымдық ойын: «Мынау қай пішін?»</b> Мақсаты: Геометриялық пішінді сипалап анықтау арқылы айта білу. <b>Математика негіздері</b>	<b>Дидактикалық ойын: «Өз туынды тап»</b> Мақсаты: Мемлекеттік рәміздерді тануға үйрету. <b>Сөйлеуді дамыту</b>	
Ата-аналармен әңгімелесу, кеңес беру	<b>Ата-аналармен әңгіме:</b> Балалардың көңіл күйі, денсаулығы жайында ата – анамен әңгімелесу. Ата –аналармен қарым –қатынас мәдениетін орнату. Күн тәртібін сақтауға дағдылану.	<b>Ата-аналармен әңгіме:</b> Ата- аналарға балаларын таңертеңгілік жаттығуға үлгертіп алып келулерін ескерту.	<b>Ата-аналармен әңгіме:</b> Балалардың тазалығы жөнінде кеңес беру.	<b>Ата-аналармен әңгіме:</b> Ата-аналарға балаларын таңертеңгілік жаттығуға үлгертіп алып келулерін ескерту.	
Балалардың дербес іс-әрекеті (баяу қимылды ойындар, үстел үсті	<b>«Қазақстан Республикасының мемлекеттік рәміздері»</b>	<b>«Біреу-көп»</b> Мақсаты: Балаларға «біреу, көп» мағынасын түсіндіру. Тапсырмаларды	<b>Үстел-үсті ойыны: «Түсін тап»</b> <b>Мақсаты:</b> түстерді сәйкестіндіру	<b>«Менің Отаным» олең</b> Мақсаты: Отан туралы түсінік беру.	

<b>ұйымдастырылған іс-әрекет</b>					
<b>2-ші таңғы ас</b>	2-ші таңғы ас алдында гигиеналық шараларды орындау ( <b>мәдени-гигиеналық, өзіне-өзі қызмет ету дағдылары, еңбек әрекеті, (кезекшілік)</b> ) Тамақтану (балалардың үстел басында дұрыс отыруын қадағалау, алаңдамау ( <b>сөйлеуді дамыту, коммуникативтік әрекет</b> )).				
<b>Серуенге дайындық</b>	Серуенге ойын құралдарын дайындау.	Балалардың серуенге деген қызығушылықтарын туғызу, балалармен жеке әңгімелесу.	Табиғатқа деген қызығушылықтарын арттыру.	Балалардың серуенге деген қызығушылықтарын туғызу, балалармен жеке әңгімелесу.	
<b>Серуен</b>	№ 22	№ 23	№ 24	№ 25	
<b>Серуеннен оралу</b>	Балаларға киімге ұқыпты қарау керектігі жайлы әңгіме жүргізу. «Ұқыпты бала» әңгімесі <b>Сөйлеуді дамыту</b>	Балалардың саппен топқа оралуы, сапта екі-екіден жүруге дағдыландыру.	Серуеннен келгеннен кейін киімдерін ұқыпты ілуді қадағалау.  Қолдарын жууға үйрету.	Балалардың саппен топқа оралуы, сапта екі-екіден жүруге дағдыландыру.	
<b>Түскі ас</b>	<b>Астарың дәмді болсын!</b>  Ас уақытында балаларға тамақты таусып жеуге, нанның қиқымын жерге тастамауға үйрету.	<b>Ойын- жаттығу:</b> Астың алды үнемі, Сабынмен қол жуамыз, Таза болды мұнтаздай, Тағамға қол созамыз.	<b>Бата беру</b> Астарыңа адалдық берсін! Бастарыңа амандық берсін!	<b>Ойын- жаттығу:</b> Астың алды үнемі, Сабынмен қол жуамыз, Таза болды мұнтаздай, Тағамға қол созамыз.	
<b>Күндізгі ұйқы</b>	Балалардың тыныш ұйықтауы үшін жайлы жағдай жасау «Ана мен бала» музыкасын тыңдату <b>Музыка</b>	Балалардың тыныш ұйықтауы үшін жайлы жағдай жасау «Үйшік» ертегі <b>Көркем әдебиет</b>	Балалардың тыныш ұйықтауы үшін жайлы жағдай жасау «Құлыншағым» музыка <b>Музыка</b>	Балалардың тыныш ұйықтауы үшін жайлы жағдай жасау «Үйшік» ертегі <b>Көркем әдебиет</b>	
<b>Біртіндеп ұйқыдан ояту, сауықтыру шаралары</b>	№ 22	№ 23	№ 24	№ 25	

<b>Бесін ас</b>	Бір- біріне кедергі жасамай мәдениетті отыруға баулу, балалардың назарын тағамға аудару.	Балалардың назарын тағамға аудару.	Тамақтарын реттілігімен тауысып ішуге қалыптастыру.	Балалардың назарын тағамға аудару.	
<b>Балалардың дербес іс-әрекеті</b>	<b>«Менің Отаным-Қазақстан»</b> Мақсаты: Балаларға Туған жер, Отан туралы түсіндіру. Адамгершілікке, елін сүюге тәрбиелеу. <b>Қоршаған ортамен таныстыру</b>	<b>«Гостаған»</b> Мақсаты: Балалардың шығармашылық қабілетін дамыту, заттың пішіндері туралы білімдерін жетілдіру, қылқаламды пайдалана отырып затты безендіруді үйрету. <b>Сурет салу</b>	<b>«Өз үйін тап» ойыны</b> Мақсаты: үлкен – кіші ұғымдары туралы түсінік беру. <b>Математика негіздері</b>	<b>«Нан қайдан келеді?»</b> Мақсаты: Нанның адам еңбегімен келетінін, оған көп күш жұмсалатынын түсіндіру. <b>Қоршаған ортамен таныстыру</b>	
<b>Балалармен жеке жұмыс</b>	<b>Құрастыру</b> «Ою өрнектер» <b>Мақсаты:</b> Балаларға ою-өрнек туралы түсінік беру. Құрастыруға үйрету. Нұрбек, Аружан	<b>Көркем әдебиет</b> <b>«Менің ойыншықтарым»</b> <b>М.Әлімбаев</b> Өлең жолдарын түсіне отырып, жаттау қабілеттерін жетілдіру. Ойыншықтарды атай отырып сипаттауға, сурет бойынша 2-3 сөзден тұратын қысқа әңгіме құрастыра білуге үйрету.  Арман, Жандос	<b>Саусақ жаттығуы:</b> <b>«Қоянның құлағы»</b> Ұзын құлақ сұр қоян, Естіп қалып сыбдырды Ойлы-қырлы жерлермен Ытқып-ытқып жүгірді. <b>Мақсаты:</b> Ұсақ қол моторикасын дамыту. Жансая, Аяла	<b>Саусақ жаттығуы:</b> <b>«Қоңырау»</b> Сыңғырлайды қоңырау, Сыңғыр-сыңғыр етеді. <b>Мақсаты:</b> Ұсақ қол моторикасын дамыту. Аделя, Досжан	
<b>Серуенге дайындық</b>	Серуенге қызығушылықты арттыру. Балалардың реттілікпен киінуі, серуенге шығу, топтық ережелерді	Құмнан түрлі құрылыстарды құрастыру үшін формаларды дайындау.	Серуенге шығамыз деген нұсқаумен барлық балалар орындарына тұру. Еңбек құралдары ойыншықтарын далаға алып шығуға	Серуенге қызығушылықты арттыру. Балалардың реттілікпен киінуі, серуенге шығу, топтық ережелерді қайталау.	

	қайталау. Балаларды реттілікпен киінуге дағдыландыру.		дайындап қою.		
<b>Серуен</b>	№ 22	№ 23	№ 24	№ 25	
<b>Серуеннен оралу</b>	Балалардың киімін ретімен шешу, дербес және ойын әрекеті				
<b>Балалардың дербес іс-әрекеті</b>	Түрлі балалар әрекетінде (ойын, қимылдық, танымдық, шығармашылық, зерттеу ,эксперимент, еңбек, балалардың дербес әрекеті, өзіне-өзі қызмет ету ) іске асырылады				
<b>Балалардың үйіне қайтуы</b>	Балалардың жетістіктері туралы әңгімелесу, ата-аналардың балаларды тәрбиелеу мен дамыту бойынша сұрақтарына жауап беру, кеңес беру.				

Дайындаған

**А.Адилова**

Тексерілді:

«Айгөлек» шағын орталығының әдіскері

А.Адилова

**Тәрбиелеу - білім беру процесінің циклограммасы**

Білім беру ұйымы «Ақмектеп орта мектебі» КММ «Айгөлек» шағын орталығы

Топ «Балдырған» ересек тобы

Балалардың жасы 4-жас

Жоспардың құрылу кезеңі 18-22 желтоқсан 2023 жыл

Күн тәртібінің үлгісі	Дүйсенбі	Сейсенбі	Сәрсенбі	Бейсенбі	Жұма
Балаларды қабылдау	Балаларды қабылдау: балаларды көтеріңкі көңіл-күймен қарсы алу. <b>Қимылды ойын «Асық»</b> Мақсаты: Ұлттық ойын түрлерімен таныстыру. Дене шынықтыру	Әнұран айту. Еліміздің рәміздері жайлы әңгіме жүргізу. Көк байрақтың кескінін жапсыру. <b>Дидактикалық ойын: «Суретті толықтыр»</b> Мақсаты: Балаларға берілген суреттерді толықтырып орналастыра білуге үйрету. <b>Жапсыру</b>	Балаларды жақсы көңіл -күймен қарсы алу. <b>Танымдық ойын: «Мынау қай пішін?»</b> Мақсаты: Геометриялық пішінді сипалап анықтау арқылы айта білу. <b>Математика негіздері</b>	<b>Дидактикалық ойын: «Өз туыңды тап»</b> Мақсаты: Мемлекеттік рәміздерді тануға үйрету. <b>Сөйлеуді дамыту</b>	<b>Дидактикалық ойын: «Оюды құрастыр»</b> Мақсаты: балалардың зейінділік пен байқағыштығын дамыту. <b>Құрастыру</b>
Ата-аналармен әңгімелесу, кеңес беру	<b>Ата-аналармен әңгіме:</b> Балалардың көңіл күйі, денсаулығы жайында ата – анамен әңгімелесу. Ата –аналармен қарым –қатынас мәдениетін орнату. Күн тәртібін сақтауға дағдылану.	<b>Ата-аналармен әңгіме:</b> Ата- аналарға балаларын таңертеңгілік жаттығуға үлгертіп алып келулерін ескерту.	<b>Ата-аналармен әңгіме:</b> Балалардың тазалығы жөнінде кеңес беру.	<b>Ата-аналармен әңгіме:</b> Ата-аналарға балаларын таңертеңгілік жаттығуға үлгертіп алып келулерін ескерту.	<b>Ата-аналармен әңгіме:</b> Балалардың тазалығы жөнінде кеңес беру.
Балалардың дербес іс-әрекеті (баяу қимылды	<b>«Қазақстан Республикасының мемлекеттік</b>	<b>«Біреу-көп»</b> Мақсаты: Балаларға «біреу, көп» мағынасын	<b>Үстел-үсті ойыны: «Түсің тап»</b> <b>Мақсаты:</b>	<b>«Менің Отаным» өлең</b> Мақсаты: Отан	<b>«Түлкі»</b> Мақсаты: Балаларға ермексазды



Мектепке дейінгі ұйымның кестесі бойынша ұйымдастырылған іс-әрекет	Музыка	Дене шынықтыру	Музыка	Дене шынықтыру	Дене шынықтыру
	2-ші таңғы ас алдында гигиеналық шараларды орындау (мәдени-гигиеналық, өзіне-өзі қызмет ету дағдылары, еңбек әрекеті, (кезекшілік) Тамақтану (балалардың үстел басында дұрыс отыруын қадағалау, алаңдамау (сөйлеуді дамыту, коммуникативтік әрекет).				
Серуенге дайындық	Серуенге ойын құралдарын дайындау.	Балалардың серуенге деген қызығушылықтарын туғызу, балалармен жеке әңгімелесу.	Табиғатқа деген қызығушылықтарын арттыру.	Балалардың серуенге деген қызығушылықтарын туғызу, балалармен жеке әңгімелесу.	Табиғатқа деген қызығушылықтарын арттыру.
Серуен	№ 26	№ 27	№ 28	№ 29	№ 30
Серуеннен оралу	Балаларға киімге ұқыпты қарау керектігі жайлы әңгіме жүргізу. «Ұқыпты бала» әңгімесі <b>Сөйлеуді дамыту</b>	Балалардың саппен топқа оралуы, сапта екі-екіден жүруге дағдыландыру.	Серуеннен келгеннен кейін киімдерін ұқыпты ілуді қадағалау.  Қолдарын жууға үйрету.	Балалардың саппен топқа оралуы, сапта екі-екіден жүруге дағдыландыру.	Балалардың саппен топқа оралуы, сапта екі-екіден жүруге дағдыландыру.
Түскі ас	<b>Астарың дәмді болсын!</b>  Ас уақытында балаларға тамақты таусып жеуге, нанның қиқымын жерге тастамауға үйрету.	<b>Ойын- жаттығу:</b> Астың алды үнемі, Сабынмен қол жуамыз, Таза болды мұнтаздай, Тағамға қол созамыз.	<b>Бата беру</b> Астарыңа адалдық берсін! Бастарыңа амандық берсін!	<b>Ойын- жаттығу:</b> Астың алды үнемі, Сабынмен қол жуамыз, Таза болды мұнтаздай, Тағамға қол созамыз.	<b>Бата беру</b> Астарыңа адалдық берсін! Бастарыңа амандық берсін!
Күндізгі ұйқы	Балалардың тыныш ұйықтауы үшін жайлы жағдай жасау «Ана мен бала» музыкасын тыңдату <b>Музыка</b>	Балалардың тыныш ұйықтауы үшін жайлы жағдай жасау «Үйшік» ертегі <b>Көркем әдебиет</b>	Балалардың тыныш ұйықтауы үшін жайлы жағдай жасау «Құлыншағым» музыка <b>Музыка</b>	Балалардың тыныш ұйықтауы үшін жайлы жағдай жасау «Үйшік» ертегі <b>Көркем әдебиет</b>	Балалардың тыныш ұйықтауы үшін жайлы жағдай жасау «Құлыншағым» музыка <b>Музыка</b>
Біртіндеп ұйқыдан ояту,	№ 26	№ 27	№ 28	№ 29	№ 30

<b>сауықтыру шаралары</b>					
<b>Бесін ас</b>	Бір- біріне кедергі жасамай мәдениетті отыруға баулу, балалардың назарын тағамға аудару.	Балалардың назарын тағамға аудару.	Тамақтарын реттілігімен тауысып ішуге қалыптастыру.	Балалардың назарын тағамға аудару.	Балалардың назарын тағамға аудару.
<b>Балалардың дербес іс-әрекеті</b>	«Ажарлы қыс» ертегі Мақсаты: Тақырыпты суретпен жұмыс жасай отырып түсіндіру. Суреттер бойынша әңгімелеу. <b>Сөйлеуді дамыту</b>	«Гостаған» Мақсаты: Балалардың шығармашылық қабілетін дамыту, заттың пішіндері туралы білімдерін жетілдіру, қылқаламды пайдалана отырып затты безендіруді үйрету. <b>Сурет салу</b>	«Өз үйін тап» ойыны Мақсаты: үлкен – кіші ұғымдары туралы түсінік беру. <b>Математика негіздері</b>	«Нан қайдан келеді?» Мақсаты: Нанның адам еңбегімен келетінін, оған көп күш жұмсалатынын түсіндіру. <b>Қоршаған ортамен таныстыру</b>	«Жаңа жыл мерекесі» <b>Мақсаты:</b> Жаңа жыл мерекесі туралы түсінік беру. Эстетикалық талғамдарын дамыту, тиянақтылық пен ұқыптылыққа тәрбиелеу. <b>Сурет салу</b>
<b>Балалармен жеке жұмыс</b>	<b>Құрастыру</b> «Ою өрнектер» <b>Мақсаты:</b> Балаларға ою-өрнек туралы түсінік беру. Құрастыруға үйрету. Нұрбек, Аружан	<b>Көркем әдебиет</b> <b>«Менің ойыншықтарым»</b> <b>М.Әлімбаев</b> Өлең жолдарын түсіне отырып, жаттау қабілеттерін жетілдіру. Ойыншықтарды атай отырып сипаттауға, сурет бойынша 2-3 сөзден тұратын қысқа әңгіме құрастыра білуге үйрету.  Арман, Жандос	<b>Саусақ жаттығуы:</b> <b>«Қоянның құлағы»</b> Ұзын құлақ сұр қоян, Естіп қалып сыбдырды Ойлы-қырлы жерлермен Ытқып-ытқып жүгірді. <b>Мақсаты:</b> Ұсақ қол моторикасын дамыту. Жансая, Аяла	<b>Саусақ жаттығуы:</b> <b>«Қоңырау»</b> Сыңғырлайды қоңырау, Сыңғыр-сыңғыр етеді. <b>Мақсаты:</b> Ұсақ қол моторикасын дамыту. Аделя, Досжан	<b>«Аяз ата»</b> Мақсаты: Балаларға аяз ата туралы түсінік беру. Ертегі мазмұнын түсіндіру. <b>Сурет салу</b> Аружан, Айдос
<b>Серуенге дайындық</b>	Серуенге қызығушылықты	Құмнан түрлі құрылыстарды құрастыру	Серуенге шығамыз деген нұсқаумен	Серуенге қызығушылықты	Серуенге шығамыз деген нұсқаумен

	арттыру. Балалардың реттілікпен киінуі, серуенге шығу, топтық ережелерді қайталау. Балаларды реттілікпен киінуге дағдыландыру.	үшін формаларды дайындау.	барлық балалар орындарына тұру. Еңбек құралдары ойыншықтарын далаға алып шығуға дайындап қою.	арттыру. Балалардың реттілікпен киінуі, серуенге шығу, топтық ережелерді қайталау.	барлық балалар орындарына тұру. Еңбек құралдары ойыншықтарын далаға алып шығуға дайындап қою.
<b>Серуен</b>	№ 26	№ 27	№ 28	№ 29	№ 30
<b>Серуеннен оралу</b>	Балалардың киімін ретімен шешу, дербес және ойын әрекеті				
<b>Балалардың дербес іс-әрекеті</b>	Түрлі балалар әрекетінде (ойын, қимылдық, танымдық, шығармашылық, зерттеу ,эксперимент, еңбек, балалардың дербес әрекеті, өзіне-өзі қызмет ету ) іске асырылады				
<b>Балалардың үйіне қайтуы</b>	Балалардың жетістіктері туралы әңгімелесу, ата-аналардың балаларды тәрбиелеу мен дамыту бойынша сұрақтарына жауап беру, кеңес беру.				

Дайындаған

**А.Адилова**

Тексерілді:

«Айгөлек» шағын орталығының әдіскері

А.Адилова

## Тәрбиелеу - білім беру процесінің циклограммасы

Білім беру ұйымы «Ақмектеп орта мектебі» КММ «Айгөлек» шағын орталығы

Топ «Балдырған» ересек тобы

Балалардың жасы 4-жас

Жоспардың құрылу кезеңі 25-29 желтоқсан 2023 жыл

Күн тәртібінің үлгісі	Дүйсенбі	Сейсенбі	Сәрсенбі	Бейсенбі	Жұма
Балаларды қабылдау	Балаларды қабылдау: балаларды көтеріңкі көңіл-күймен қарсы алу. <b>Дидактикалық ойын:</b> «Суретті толықтыр» Мақсаты: Балаларға берілген суреттерді толықтырып орналастыра білуге үйрету. <b>Жапсыру</b>	Әнұран айту. Еліміздің рәміздері жайлы әңгіме жүргізу. Көк байрақтың кескінін жапсыру. <b>Қимылды ойын:</b> «Асық» Мақсаты: Үлгілік ойын түрлерімен таныстыру. <b>Дене шынықтыру</b>	Балаларды жақсы көңіл -күймен қарсы алу. <b>Танымдық ойын:</b> «Мынау қай пішін?» Мақсаты: Геометриялық пішінді сипалап анықтау арқылы айта білу. <b>Математика негіздері</b>	<b>Дидактикалық ойын:</b> «Өз туынды тап» Мақсаты: Мемлекеттік рәміздерді тануға үйрету. <b>Сөйлеуді дамыту</b>	<b>Дидактикалық ойын:</b> «Оюды құрастыр» Мақсаты: балалардың зейінділік пен байқағыштығын дамыту. <b>Құрастыру</b>
Ата-аналармен әңгімелесу, кеңес беру	<b>Ата-аналармен әңгіме:</b> Балалардың көңіл күйі, денсаулығы жайында ата – анамен әңгімелесу. Ата –аналармен қарым –қатынас мәдениетін орнату. Күн тәртібін сақтауға дағдылану.	<b>Ата-аналармен әңгіме:</b> Ата- аналарға балаларын таңертеңгілік жаттығуға үлгертіп алып келулерін ескерту.	<b>Ата-аналармен әңгіме:</b> Балалардың тазалығы жөнінде кеңес беру.	<b>Ата-аналармен әңгіме:</b> Ата-аналарға балаларын таңертеңгілік жаттығуға үлгертіп алып келулерін ескерту.	<b>Ата-аналармен әңгіме:</b> Балалардың тазалығы жөнінде кеңес беру.
Балалардың дербес	«Қазақстан	«Біреу-көп»	Үстел-үсті ойыны:	«Менің Отаным»	«Түлкі»

	ішкенде сөйлемей, тамақтанып болғаннан кейін алғыс айту)				
<b>Ұйымдастырылған іс-әрекетке дайындық</b>	Балалар әсерлерімен бөлісу, жаңалықтарды білу, бірлескен жоспарларды, мәселелерді талқылау, қызығушылықтары бойынша әрекет түрін таңдау, ережелер туралы келісу және т. б. үшін жиналады. Балалар педагогке ортаны ұйымдастыруға көмектеседі (бірлескен әрекет, кезекшілік).				
<b>Мектепке дейінгі ұйымның кестесі бойынша ұйымдастырылған іс-әрекет</b>	<b>Музыка</b>	<b>Дене шынықтыру</b>	<b>Музыка</b>	<b>Дене шынықтыру</b>	<b>Дене шынықтыру</b>
<b>2-ші таңғы ас</b>	2-ші таңғы ас алдында гигиеналық шараларды орындау ( <b>мәдени-гигиеналық, өзіне-өзі қызмет ету дағдылары, еңбек әрекеті</b> , (кезекшілік) Тамақтану (балалардың үстел басында дұрыс отыруын қадағалау, алаңдамау ( <b>сөйлеуді дамыту, коммуникативтік әрекет</b> )).				
<b>Серуенге дайындық</b>	Серуенге ойын құралдарын дайындау.	Балалардың серуенге деген қызығушылықтарын туғызу, балалармен жеке әңгімелесу.	Табиғатқа деген қызығушылықтарын арттыру.	Балалардың серуенге деген қызығушылықтарын туғызу, балалармен жеке әңгімелесу.	Табиғатқа деген қызығушылықтарын арттыру.
<b>Серуен</b>	№ 31	№ 32	№ 33	№ 34	№ 35
<b>Серуеннен оралу</b>	Балаларға киімге ұқыпты қарау керектігі жайлы әңгіме жүргізу. «Ұқыпты бала» әңгімесі <b>Сөйлеуді дамыту</b>	Балалардың саппен топқа оралуы, сапта екі-екіден жүруге дағдыландыру.	Серуеннен келгеннен кейін киімдерін ұқыпты ілуді қадағалау.  Қолдарын жууға үйрету.	Балалардың саппен топқа оралуы, сапта екі-екіден жүруге дағдыландыру.	Балалардың саппен топқа оралуы, сапта екі-екіден жүруге дағдыландыру.
<b>Түскі ас</b>	<b>Астарың дәмді болсын!</b>  Ас уақытында балаларға тамақты таусып жеуге, нанның қиқымын жерге тастамауға үйрету.	<b>Ойын- жаттығу:</b> Астың алды үнемі, Сабынмен қол жуамыз, Таза болды мұнтаздай, Тағамға қол созамыз.	<b>Бата беру</b> Астарыңа адалдық берсін! Бастарыңа амандық берсін!	<b>Ойын- жаттығу:</b> Астың алды үнемі, Сабынмен қол жуамыз, Таза болды мұнтаздай, Тағамға қол созамыз.	<b>Бата беру</b> Астарыңа адалдық берсін! Бастарыңа амандық берсін!
<b>Күндізгі ұйқы</b>	Балалардың тыныш ұйықтауы үшін жайлы жағдай жасау «Ана мен бала»	Балалардың тыныш ұйықтауы үшін жайлы жағдай жасау «Үйшік» ертегі	Балалардың тыныш ұйықтауы үшін жайлы жағдай жасау «Құлыншағым»	Балалардың тыныш ұйықтауы үшін жайлы жағдай жасау «Үйшік» ертегі	Балалардың тыныш ұйықтауы үшін жайлы жағдай жасау «Құлыншағым»

	музыкасын тыңдату <b>Музыка</b>	<b>Көркем әдебиет</b>	музыка <b>Музыка</b>	<b>Көркем әдебиет</b>	музыка <b>Музыка</b>
<b>Біртіндеп ұйқыдан ояту, сауықтыру шаралары</b>	№ 31	№ 32	№ 33	№ 34	№ 35
<b>Бесін ас</b>	Бір- біріне кедергі жасамай мәдениетті отыруға баулу, балалардың назарын тағамға аудару.	Балалардың назарын тағамға аудару.	Тамақтарын реттілігімен тауысып ішуге қалыптастыру.	Балалардың назарын тағамға аудару.	Балалардың назарын тағамға аудару.
<b>Балалардың дербес іс-әрекеті</b>	« <b>Ажарлы қыс</b> » ертегі Мақсаты: Тақырыпты суретпен жұмыс жасай отырып түсіндіру. Суреттер бойынша әңгімелеу. <b>Сөйлеуді дамыту</b>	« <b>Тостаған</b> » Мақсаты: Балалардың шығармашылық қабілетін дамыту, заттың пішіндері туралы білімдерін жетілдіру, қылқаламды пайдалана отырып затты безендіруді үйрету. <b>Сурет салу</b>	« <b>Өз үйін тап</b> » ойыны Мақсаты: үлкен – кіші ұғымдары туралы түсінік беру. <b>Математика негіздері</b>	« <b>Нан қайдан келеді?</b> » Мақсаты: Нанның адам еңбегімен келетінін, оған көп күш жұмсалатынын түсіндіру. <b>Қоршаған ортамен таныстыру</b>	« <b>Жаңа жыл мерекесі</b> » <b>Мақсаты:</b> Жаңа жыл мерекесі туралы түсінік беру. Эстетикалық талғамдарын дамыту, тиянақтылық пен ұқыптылыққа тәрбиелеу. <b>Сурет салу</b>
<b>Балалармен жеке жұмыс</b>	<b>Құрастыру</b> «Ою өрнектер» <b>Мақсаты:</b> Балаларға ою-өрнек туралы түсінік беру. Құрастыруға үйрету. Нұрбек, Аружан	<b>Көркем әдебиет</b> <b>«Менің ойыншықтарым»</b> <b>М.Әлімбаев</b> Өлең жолдарын түсіне отырып, жаттау қабілеттерін жетілдіру. Ойыншықтарды атай отырып сипаттауға, сурет бойынша 2-3 сөзден тұратын қысқа әңгіме құрастыра білуге үйрету.	<b>Саусақ жаттығуы:</b> <b>«Қоянның құлағы»</b> Ұзын құлақ сұр қоян, Естіп қалып сыбдырды Ойлы-қырлы жерлермен Ытқып-ытқып жүгірді. <b>Мақсаты:</b> Ұсақ қол моторикасын дамыту. Жансая, Аяла	<b>Саусақ жаттығуы:</b> <b>«Қоңырау»</b> Сыңғырлайды қоңырау, Сыңғыр-сыңғыр етеді. <b>Мақсаты:</b> Ұсақ қол моторикасын дамыту. Аделя, Досжан	« <b>Аяз ата</b> » Мақсаты: Балаларға аяз ата туралы түсінік беру. Ертегі мазмұнын түсіндіру. <b>Сурет салу</b> Аружан, Айдос

		Арман, Жандос			
<b>Серуенге дайындық</b>	Серуенге қызығушылықты арттыру. Балалардың реттілікпен киінуі, серуенге шығу, топтық ережелерді қайталау. Балаларды реттілікпен киінуге дағдыландыру.	Құмнан түрлі құрылыстарды құрастыру үшін формаларды дайындау.	Серуенге шығамыз деген нұсқаумен барлық балалар орындарына тұру. Еңбек құралдары ойыншықтарын далаға алып шығуға дайындап қою.	Серуенге қызығушылықты арттыру. Балалардың реттілікпен киінуі, серуенге шығу, топтық ережелерді қайталау.	Серуенге шығамыз деген нұсқаумен барлық балалар орындарына тұру. Еңбек құралдары ойыншықтарын далаға алып шығуға дайындап қою.
<b>Серуен</b>	№ 31	№ 32	№ 33	№ 34	№ 35
<b>Серуеннен оралу</b>	Балалардың киімін ретімен шешу, дербес және ойын әрекеті				
<b>Балалардың дербес іс-әрекеті</b>	Түрлі балалар әрекетінде (ойын, қимылдық, танымдық, шығармашылық, зерттеу, эксперимент, еңбек, балалардың дербес әрекеті, өзіне-өзі қызмет ету ) іске асырылады				
<b>Балалардың үйіне қайтуы</b>	Балалардың жетістіктері туралы әңгімелесу, ата-аналардың балаларды тәрбиелеу мен дамыту бойынша сұрақтарына жауап беру, кеңес беру.				

Дайындаған

**А.Адилова**

Тексерілді:

«Айгөлек» шағын орталығының әдіскері

А.Адилова

Тәрбиелеу - білім беру процесінің циклограммасы

Білім беру ұйымы «Ақмектеп орта мектебі» КММ «Айгөлек» шағын орталығы

Топ «Балдырған» ересек тобы

Балалардың жасы 4-жас

Жоспардың құрылу кезеңі 01-05 қаңтар 2024 жыл

Күн тәртібінің үлгісі	Дүйсенбі	Сейсенбі	Сәрсенбі	Бейсенбі	Жұма
Балаларды қабылдау			Балаларды жақсы көңіл -күймен қарсы алу. <b>Танымдық ойын:</b> «Мынау қай пішін?» Мақсаты: Геометриялық пішінді сипалап анықтау арқылы айта білу. <b>Математика негіздері</b>	<b>Дидактикалық ойын:</b> «Өз туыңды тап» Мақсаты: Мемлекеттік рәміздерді тануға үйрету. <b>Сөйлеуді дамыту</b>	<b>Дидактикалық ойын: «Оюды құрастыр»</b> Мақсаты: балалардың зейінділік пен байқағыштығын дамыту. <b>Құрастыру</b>
Ата-аналармен әңгімелесу, кеңес беру			<b>Ата-аналармен әңгіме:</b> Балалардың тазалығы жөнінде кеңес беру.	<b>Ата-аналармен әңгіме:</b> Ата-аналарға балаларын тәнертеңгілік жаттығуға үлгертіп алып келулерін ескерту.	<b>Ата-аналармен әңгіме:</b> Балалардың тазалығы жөнінде кеңес беру.
Балалардың дербес іс-әрекеті (баяу қимылды ойындар, үстел үсті ойындары,			<b>Үстел-үсті ойыны:</b> «Түсін тап» <b>Мақсаты:</b> түстерді сәйкестіндіру	<b>«Менің Отаным» өлең</b> Мақсаты: Отан туралы түсінік беру. Өлеңді мәнерлеп	<b>«Түлкі»</b> Мақсаты: Балаларға ермексазды пайдаланып отырып түлкіні мүсіндеп



<b>Ұйымдастырылған іс-әрекетке дайындық</b>	Балалар әсерлерімен бөлісу, жаңалықтарды білу, бірлескен жоспарларды, мәселелерді талқылау, қызығушылықтары бойынша әрекет түрін таңдау, ережелер туралы келісу және т. б. үшін жиналады. Балалар педагогке ортаны ұйымдастыруға көмектеседі (бірлескен әрекет, кезекшілік).				
<b>Мектепке дейінгі ұйымның кестесі бойынша ұйымдастырылған іс-әрекет</b>			<b>Музыка</b>	<b>Дене шынықтыру</b>	<b>Дене шынықтыру</b>
<b>2-ші таңғы ас</b>	2-ші таңғы ас алдында гигиеналық шараларды орындау ( <b>мәдени-гигиеналық, өзіне-өзі қызмет ету дағдылары, еңбек әрекеті, (кезекшілік)</b> ) Тамақтану (балалардың үстел басында дұрыс отыруын қадағалау, алаңдамау ( <b>сөйлеуді дамыту, коммуникативтік әрекет</b> )).				
<b>Серуенге дайындық</b>			Табиғатқа деген қызығушылықтарын арттыру.	Балалардың серуенге деген қызығушылықтарын туғызу, балалармен жеке әңгімелесу.	Табиғатқа деген қызығушылықтарын арттыру.
<b>Серуен</b>			№ 36	№ 37	№ 38
<b>Серуеннен оралу</b>			Серуеннен келгеннен кейін киімдерін ұқыпты ілуді қадағалау.  Қолдарын жууға үйрету.	Балалардың саппен топқа оралуы, сапта екі-екіден жүруге дағдыландыру.	Балалардың саппен топқа оралуы, сапта екі-екіден жүруге дағдыландыру.
<b>Түскі ас</b>			<b>Бата беру</b> Астарыңа адалдық берсін! Бастарыңа амандық берсін!	<b>Ойын- жаттығу:</b> Астың алды үнемі, Сабынмен қол жуамыз, Таза болды мұнтаздай, Тағамға қол созамыз.	<b>Бата беру</b> Астарыңа адалдық берсін! Бастарыңа амандық берсін!
<b>Күндізгі ұйқы</b>			Балалардың тыныш ұйықтауы үшін жағдай жасау «Құлыншағым» музыка <b>Музыка</b>	Балалардың тыныш ұйықтауы үшін жайлы жағдай жасау «Үйшік» ертегі <b>Көркем әдебиет</b>	Балалардың тыныш ұйықтауы үшін жайлы жағдай жасау «Құлыншағым» музыка <b>Музыка</b>

Біртіндеп ұйқыдан ояту, сауықтыру шаралары			№ 36	№ 37	№ 38
Бесін ас			Тамақтарын реттілігімен тауысып ішуге қалыптастыру.	Балалардың назарын тағамға аудару.	Балалардың назарын тағамға аудару.
Балалардың дербес іс-әрекеті			<p>«Өз үйін тап» ойыны</p> <p>Мақсаты: үлкен – кіші ұғымдары туралы түсінік беру.</p> <p><b>Математика негіздері</b></p>	<p>«Нан қайдан келеді?»</p> <p>Мақсаты: Нанның адам еңбегімен келетінін, оған көп күш жұмсалатынын түсіндіру.</p> <p><b>Қоршаған ортамен таныстыру</b></p>	<p>«Жаңа жыл мерекесі»</p> <p><b>Мақсаты:</b> Жаңа жыл мерекесі туралы түсінік беру. Эстетикалық талғамдарын дамыту, тиянақтылық пен ұқыптылыққа тәрбиелеу.</p> <p><b>Сурет салу</b></p>
Балалармен жеке жұмыс			<p><b>Саусақ жаттығуы:</b></p> <p>«Қоянның құлағы»</p> <p>Ұзын құлақ сұр қоян, Естіп қалып сыбдырды Ойлы-қырлы жерлермен Ытқып-ытқып жүгірді.</p> <p><b>Мақсаты:</b> Ұсақ қол моторикасын дамыту.</p> <p>Жансая, Аяла</p>	<p><b>Саусақ жаттығуы:</b></p> <p>«Қоңырау»</p> <p>Сыңғырлайды қоңырау, Сыңғыр-сыңғыр етеді.</p> <p><b>Мақсаты:</b> Ұсақ қол моторикасын дамыту.</p> <p>Аделя, Досжан</p>	<p>«Аяз ата»</p> <p>Мақсаты: Балаларға аяз ата туралы түсінік беру. Ертегі мазмұнын түсіндіру.</p> <p><b>Сурет салу</b></p> <p>Аружан, Айдос</p>
Серуенге дайындық			Серуенге шығамыз деген нұсқаумен барлық балалар орындарына тұру. Еңбек құралдары ойыншықтарын далаға алып шығуға	Серуенге қызығушылықты арттыру. Балалардың реттілікпен киінуі, серуенге шығу, топтық ережелерді қайталау.	Серуенге шығамыз деген нұсқаумен барлық балалар орындарына тұру. Еңбек құралдары ойыншықтарын далаға алып шығуға

			дайындап қою.		дайындап қою.
<b>Серуен</b>			№ 36	№ 37	№ 38
<b>Серуеннен оралу</b>	Балалардың киімін ретімен шешу, дербес және ойын әрекеті				
<b>Балалардың дербес іс-әрекеті</b>	Түрлі балалар әрекетінде (ойын, қимылдық, танымдық, шығармашылық, зерттеу ,эксперимент, еңбек, балалардың дербес әрекеті, өзіне-өзі қызмет ету ) іске асырылады				
<b>Балалардың үйіне қайтуы</b>	Балалардың жетістіктері туралы әңгімелесу, ата-аналардың балаларды тәрбиелеу мен дамыту бойынша сұрақтарына жауап беру, кеңес беру.				

Дайындаған

**А.Адилова**

Тексерілді:   
«Айгөлек» шағын орталығының әдіскері

А.Адилова

Тәрбиелеу - білім беру процесінің циклограммасы

Білім беру ұйымы «Ақмектеп орта мектебі» КММ «Айгөлек» шағын орталығы

Топ «Балдырған» ересек тобы

Балалардың жасы 4-жас

Жоспардың құрылу кезеңі 08-12 қаңтар 2024 жыл

Күн тәртібінің үлгісі	Дүйсенбі	Сейсенбі	Сәрсенбі	Бейсенбі	Жұма
Балаларды қабылдау	Балаларды қабылдау: балаларды көтеріңкі көңіл-күймен қарсы алу. <b>Суреттермен жұмыс</b> «Жануарлар» Мақсаты: жануарларды танып, атауын айтып, жабайы және үй жануарларын ажырату.	Әнұран айту. Еліміздің рәміздері жайлы әңгіме жүргізу. Көк байрақтың кескінін жапсыру. <b>Қимылды ойын:</b> «Асық» Мақсаты: Ұлттық ойын түрлерімен таныстыру. <b>Дене шынықтыру</b>	Балаларды жақсы көңіл -күймен қарсы алу. <b>Танымдық ойын:</b> «Мынау қай пішін?» Мақсаты: Геометриялық пішінді сипалап анықтау арқылы айта білу. <b>Математика негіздері</b>	<b>Дидактикалық ойын:</b> «Өз туынды тап» Мақсаты: Мемлекеттік рәміздерді тануға үйрету. <b>Сөйлеуді дамыту</b>	<b>Дидактикалық ойын:</b> «Оюды құрастыр» Мақсаты: балалардың зейінділік пен байқағыштығын дамыту. <b>Құрастыру</b>
Ата-аналармен әңгімелесу, кеңес беру	<b>Ата-аналармен әңгіме:</b> Балалардың көңіл күйі, денсаулығы жайында ата – анамен әңгімелесу. Ата –аналармен қарым –қатынас мәдениетін орнату. Күн тәртібін сақтауға дағдылану.	<b>Ата-аналармен әңгіме:</b> Ата- аналарға балаларын таныстыруға жаттығуға үлгертіп алып келулерін ескерту.	<b>Ата-аналармен әңгіме:</b> Балалардың тазалығы жөнінде кеңес беру.	<b>Ата-аналармен әңгіме:</b> Ата-аналарға балаларын таныстыруға жаттығуға үлгертіп алып келулерін ескерту.	<b>Ата-аналармен әңгіме:</b> Балалардың тазалығы жөнінде кеңес беру.
Балалардың дербес іс-әрекеті (баяу)	«Апта күндері» Мақсаты: Балаларға	«Біреу-көп» Мақсаты: Балаларға	Үстел-үсті ойыны: «Түсін тап»	«Тұрмыстық техника, оның	«Түлкі» Мақсаты: Балаларға

<p><b>қимылды ойындар, үстел үсті ойындары, бейнелеу әрекеті, кітаптар қарау және тағы басқа іс-әрекеттер)</b></p>	<p>апта күндерімен таныстыру. Суреттегі заттарды санауға, оларды сызып қосуға үйрету. Логикалық ойларын, есте сақтау қабілеттерін дамыту. Ойшылдыққа, қамқорлыққа тәрбиелеу. <b>Математика негіздері</b></p>	<p>«біреу, көп» мағынасын түсіндіру. Тапсырмаларды орындау, ойлау қабілеттерін дамыту. <b>Математика негіздері</b></p>	<p><b>Мақсаты:</b> түстерді сәйкестіндіру</p> <p>Есімін атағанда жауап беруге, өзін айнадан және фотосуреттерден тануға дағдыландыру; <b>Қоршаған ортамен таныстыру</b></p>	<p><b>қажеттілігі»</b> Мақсаты: Тұрмыстық техника жайында мағлұмат беру. Адамгершілікке, елін сүйюге тәрбиелеу. <b>Қоршаған ортамен таныстыру</b></p>	<p>ермексазды пайдаланып отырып түлкінімүсіндеп үйрету.Ертегімен таныстыру. Сопақша пішінге келтіріп, бұрыштарын қырлауды ермексаздан мүсіндеуге үйрету. <b>Мүсіндеу</b></p>
<p><b>Таңертенгі жаттығу</b></p>	<p>Таңертенгі жаттығу кешені (<b>қимыл белсенділігі, ойын әрекеті</b>). Сапқа тұру, жүру, жүгіру, жалпы дамытушы және тыныс алу жаттығулары.</p>				
	<p>№ 39</p>	<p>№ 40</p>	<p>№ 41</p>	<p>№ 42</p>	<p>№ 43</p>
<p><b>Таңғы ас</b></p>	<p>Таңғы ас алдында гигиеналық шараларды орындау (<b>мәдени-гигиеналық дағдылар, өзіне-өзі қызмет ету, кезекшілердің еңбек әрекеті</b> (ас ішу құралдарын, майлықтарды үстелге қою) <b>Гигиеналық шаралар</b> (қолды дұрыс жуу, өз орамалының орнын білу, қолды дұрыс сүрту және орамалды орнына ілу, көркем сөз қолдану мысалы, Сырттан келіп үнемі, Сабынмен қол жуамыз, Таза болды мұнтаздай, Тағамға қол созамыз) Тамақтану (өз орнын білу, дұрыс отыру, ас ішу құралдарын дұрыс ұстау, тамақтану мәдениетін қалыптастыру,тамақ ішкенде сөйлемей, тамақтанып болғаннан кейін алғыс айту)</p>				
<p><b>Ұйымдастырылған іс-әрекетке дайындық</b></p>	<p>Балалар әсерлерімен бөлісу, жаңалықтарды білу, бірлескен жоспарларды, мәселелерді талқылау, қызығушылықтары бойынша әрекет түрін таңдау, ережелер туралы келісу және т. б. үшін жиналады. Балалар педагогке ортаны ұйымдастыруға көмектеседі (бірлескен әрекет, кезекшілік).</p>				
<p><b>Мектепке дейінгі ұйымның кестесі бойынша ұйымдастырылған іс-әрекет</b></p>	<p><b>Музыка</b></p>	<p><b>Дене шынықтыру</b></p>	<p><b>Музыка</b></p>	<p><b>Дене шынықтыру</b></p>	<p><b>Дене шынықтыру</b></p>
<p><b>2-ші таңғы ас</b></p>	<p>2-ші таңғы ас алдында гигиеналық шараларды орындау (<b>мәдени-гигиеналық, өзіне-өзі қызмет ету дағдылары, еңбек әрекеті, (кезекшілік)</b>)</p>				

	Тамақтану (балалардың үстел басында дұрыс отыруын қадағалау, алаңдамау ( <b>сөйлеуді дамыту, коммуникативтік әрекет</b> )).				
<b>Серуенге дайындық</b>	Серуенге ойын құралдарын дайындау.	Балалардың серуенге деген қызығушылықтарын туғызу, балалармен жеке әңгімелесу.	Табиғатқа деген қызығушылықтарын арттыру.	Балалардың серуенге деген қызығушылықтарын туғызу, балалармен жеке әңгімелесу.	Табиғатқа деген қызығушылықтарын арттыру.
<b>Серуен</b>	№ 39	№ 40	№ 41	№ 42	№ 43
<b>Серуеннен оралу</b>	Балаларға киімге ұқыпты қарау керектігі жайлы әңгіме жүргізу. «Ұқыпты бала» әңгімесі <b>Сөйлеуді дамыту</b>	Балалардың саппен топқа оралуы, сапта екі-екіден жүруге дағдыландыру.	Серуеннен келгеннен кейін киімдерін ұқыпты ілуді қадағалау.  Қолдарын жууға үйрету.	Балалардың саппен топқа оралуы, сапта екі-екіден жүруге дағдыландыру.	Балалардың саппен топқа оралуы, сапта екі-екіден жүруге дағдыландыру.
<b>Түскі ас</b>	<b>Астарың дәмді болсын!</b>  Ас уақытында балаларға тамақты таусып жеуге, нанның қиқымын жерге тастамауға үйрету.	<b>Ойын- жаттығу:</b> Астың алды үнемі, Сабынмен қол жуамыз, Таза болды мұнтаздай, Тағамға қол созамыз.	<b>Бата беру</b> Астарыңа адалдық берсін! Бастарыңа амандық берсін!	<b>Ойын- жаттығу:</b> Астың алды үнемі, Сабынмен қол жуамыз, Таза болды мұнтаздай, Тағамға қол созамыз.	<b>Бата беру</b> Астарыңа адалдық берсін! Бастарыңа амандық берсін!
<b>Күндізгі ұйқы</b>	Балалардың тыныш ұйықтауы үшін жайлы жағдай жасау «Ана мен бала» музыкасын тыңдату <b>Музыка</b>	Балалардың тыныш ұйықтауы үшін жайлы жағдай жасау «Үйшік» ертегі <b>Көркем әдебиет</b>	Балалардың тыныш ұйықтауы үшін жайлы жағдай жасау «Құлыншағым» музыка <b>Музыка</b>	Балалардың тыныш ұйықтауы үшін жайлы жағдай жасау «Үйшік» ертегі <b>Көркем әдебиет</b>	Балалардың тыныш ұйықтауы үшін жайлы жағдай жасау «Құлыншағым» музыка <b>Музыка</b>
<b>Біртіндеп ұйқыдан ояту, сауықтыру шаралары</b>	№ 39	№ 40	№ 41	№ 42	№ 43
<b>Бесін ас</b>	Бір- біріне кедергі жасамай мәдениетті отыруға баулу, балалардың назарын тағамға аудару.	Балалардың назарын тағамға аудару.	Тамақтарын реттілігімен таусып ішуге қалыптастыру.	Балалардың назарын тағамға аудару.	Балалардың назарын тағамға аудару.

<p><b>Балалардың дербес іс-әрекеті</b></p>	<p>«<b>Ауыр жеңіл</b>» Мақсаты: Балаларға пішіндердің басқа заттармен ұқсастығы жайында түсінік беру. <b>Математика негіздері</b></p>	<p>«<b>Тостаған</b>» Мақсаты: Балалардың шығармашылық қабілетін дамыту, заттың пішіндері туралы білімдерін жетілдіру, қылқаламды пайдалана отырып затты безендіруді үйрету. <b>Сурет салу</b></p>	<p>«<b>Өз үйін тап</b>» ойыны Мақсаты: үлкен – кіші ұғымдары туралы түсінік беру. <b>Математика негіздері</b></p>	<p>«<b>Нан қайдан келеді?</b>» Мақсаты: Нанның адам еңбегімен келетінін, оған көп күш жұмсалатынын түсіндіру. <b>Қоршаған ортамен таныстыру</b></p>	<p>«<b>Ажарлы қыс</b>» ертегі Мақсаты: Тақырыпты суретпен жұмыс жасай отырып түсіндіру. Суреттер бойынша әңгімелеу. <b>Сөйлеуді дамыту</b></p>
<p><b>Балалармен жеке жұмыс</b></p>	<p><b>Дидактикалық ойын: «Төлін тап»</b> Мақсаты: балалардың зейінділік пен байқағыштығын дамыту, жануарлардың төлдерін ажыратуға үйрету. Айлин, Нұрлан</p>	<p><b>Көркем әдебиет «Менің ойыншықтарым» М.Әлімбаев</b> Өлең жолдарын түсіне отырып, жаттау қабілеттерін жетілдіру. Ойыншықтарды атай отырып сипаттауға, сурет бойынша 2-3 сөзден тұратын қысқа әңгіме құрастыра білуге үйрету. Арман, Жандос</p>	<p><b>Саусақ жаттығуы: «Қоянның құлағы»</b> Ұзын құлақ сұр қоян, Естіп қалып сыбдырды Ойлы-қырлы жерлермен Ытқып-ытқып жүгірді. <b>Мақсаты:</b> Ұсақ қол моторикасын дамыту. Жансая, Аяла</p>	<p><b>Саусақ жаттығуы: «Қоңырау»</b> Сыңғырлайды қоңырау, Сыңғыр-сыңғыр етеді. <b>Мақсаты:</b> Ұсақ қол моторикасын дамыту. Аделя, Досжан</p>	<p><b>Құрастыру «Ою өрнектер»</b> <b>Мақсаты:</b> Балаларға ою-өрнек туралы түсінік беру. Құрастыруға үйрету. Нұрбек, Аружан</p>
<p><b>Серуенге дайындық</b></p>	<p>Серуенге қызығушылықты арттыру. Балалардың реттілікпен киінуі, серуенге шығу, топтық ережелерді қайталау. Балаларды реттілікпен киінуге дағдыландыру.</p>	<p>Балаларды реттілікпен киінуге дағдыландыру.</p>	<p>Серуенге шығамыз деген нұсқаумен барлық балалар орындарына тұру. Еңбек құралдары ойыншықтарын далаға алып шығуға дайындап қою.</p>	<p>Серуенге қызығушылықты арттыру. Балалардың реттілікпен киінуі, серуенге шығу, топтық ережелерді қайталау.</p>	<p>Серуенге шығамыз деген нұсқаумен барлық балалар орындарына тұру. Еңбек құралдары ойыншықтарын далаға алып шығуға дайындап қою.</p>

<b>Серуен</b>	№ 39	№ 40	№ 41	№ 42	№ 43
<b>Серуеннен оралу</b>	Балалардың киімін ретімен шешу, дербес және ойын әрекеті				
<b>Балалардың дербес іс-әрекеті</b>	Түрлі балалар әрекетінде (ойын, қимылдық, танымдық, шығармашылық, зерттеу ,эксперимент, еңбек, балалардың дербес әрекеті, өзіне-өзі қызмет ету ) іске асырылады				
<b>Балалардың үйіне қайтуы</b>	Балалардың жетістіктері туралы әңгімелесу, ата-аналардың балаларды тәрбиелеу мен дамыту бойынша сұрақтарына жауап беру, кеңес беру.				

Дайындаған

**А.Адилова**



Тексерілді:

«Айгөлек» шағын орталығының әдіскері

А.Адилова

## Тәрбиелеу - білім беру процесінің циклограммасы

Білім беру ұйымы «Ақмектеп орта мектебі» КММ «Айгөлек» шағын орталығы

Топ «Балдырған» ересек тобы

Балалардың жасы 4-жас

Жоспардың құрылу кезеңі 15-19 қаңтар 2024 жыл

Күн тәртібінің үлгісі	Дүйсенбі	Сейсенбі	Сәрсенбі	Бейсенбі	Жұма
Балаларды қабылдау	Балаларды қабылдау: балаларды көтеріңкі көңіл-күймен қарсы алу. <b>Суреттермен жұмыс</b> «Жануарлар» Мақсаты: жануарларды танып, атауын айтып, жабайы және үй жануарларын ажырату.	Әнұран айту. Еліміздің рәміздері жайлы әңгіме жүргізу. Көк байрақтың кескінін жапсыру. <b>Қимылды ойын:</b> «Асық» Мақсаты: Ұлттық ойын түрлерімен таныстыру. <b>Дене шынықтыру</b>	Балаларды жақсы көңіл -күймен қарсы алу. <b>Танымдық ойын:</b> «Мынау қай пішін?» Мақсаты: Геометриялық пішінді сипалап анықтау арқылы айта білу. <b>Математика негіздері</b>	<b>Дидактикалық ойын:</b> «Өз туыңды тап» Мақсаты: Мемлекеттік рәміздерді тануға үйрету. <b>Сөйлеуді дамыту</b>	<b>Дидактикалық ойын: «Оюды құрастыр»</b> Мақсаты: балалардың зейінділік пен байқағыштығын дамыту. <b>Құрастыру</b>
Ата-аналармен әңгімелесу, кеңес беру	<b>Ата-аналармен әңгіме:</b> Балалардың көңіл күйі, денсаулығы жайында ата – анамен әңгімелесу. Ата –аналармен қарым –қатынас мәдениетін орнату. Күн тәртібін сақтауға дағдылану.	<b>Ата-аналармен әңгіме:</b> Ата- аналарға балаларын тандартенгілік жаттығуға үлгертіп алып келулерін ескерту.	<b>Ата-аналармен әңгіме:</b> Балалардың тазалығы жөнінде кеңес беру.	<b>Ата-аналармен әңгіме:</b> Ата-аналарға балаларын тандартенгілік жаттығуға үлгертіп алып келулерін ескерту.	<b>Ата-аналармен әңгіме:</b> Балалардың тазалығы жөнінде кеңес беру.
Балалардың дербес іс-әрекеті (баяу қимылды)	«Апта күндері» Мақсаты: Балаларға апта күндерімен	«Біреу-көп» Мақсаты: Балаларға «біреу, көп» мағынасын	<b>Үстел-үсті ойыны:</b> «Түсін тап» Мақсаты:	«Тұрмыстық техника, оның қажеттілігі»	«Түлкі» Мақсаты: Балаларға ермексазды

<p><b>ойындар, үстел үсті ойындары, бейнелеу әрекеті, кітаптар қарау және тағы басқа іс-әрекеттер)</b></p>	<p>таныстыру. Суреттегі заттарды санауға, оларды сызып қосуға үйрету. Логикалық ойларын, есте сақтау қабілеттерін дамыту. Ойшылдыққа, қамқорлыққа тәрбиелеу. <b>Математика негіздері</b></p>	<p>түсіндіру. Тапсырмаларды орындау, ойлау қабілеттерін дамыту. <b>Математика негіздері</b></p>	<p>түстерді сәйкестіндіру  Есімін атағанда жауап беруге, өзін айнадан және фотосуреттерден тануға дағдыландыру; <b>Қоршаған ортамен таныстыру</b></p>	<p>Мақсаты: Тұрмыстық техника жайында мағлұмат беру. Адамгершілікке, елін сүйюге тәрбиелеу. <b>Қоршаған ортамен таныстыру</b></p>	<p>пайдаланып отырып тұлкінімүсіндеп үйрету.Ертегімен таныстыру. Сопақша пішінге келтіріп, бұрыштарын қырлауды ермексаздан мүсіндеуге үйрету. <b>Мүсіндеу</b></p>
<p><b>Таңертенгі жаттығу</b></p>	<p>Таңертенгі жаттығу кешені (<b>қимыл белсенділігі, ойын әрекеті</b>). Сапқа тұру, жүру, жүгіру, жалпы дамытушы және тыныс алу жаттығулары.</p>				
	<p>№ 44</p>	<p>№ 45</p>	<p>№ 46</p>	<p>№ 47</p>	<p>№ 48</p>
<p><b>Таңғы ас</b></p>	<p>Таңғы ас алдында гигиеналық шараларды орындау (<b>мәдени-гигиеналық дағдылар, өзіне-өзі қызмет ету, кезекшілердің еңбек әрекеті</b> (ас ішу құралдарын, майлықтарды үстелге қою) <b>Гигиеналық шаралар</b> (қолды дұрыс жуу, өз орамалының орнын білу, қолды дұрыс сүрту және орамалды орнына ілу, көркем сөз қолдану мысалы, Сырттан келіп үнемі, Сабынмен қол жуамыз, Таза болды мұнтаздай, Тағамға қол созамыз) Тамақтану (өз орнын білу, дұрыс отыру, ас ішу құралдарын дұрыс ұстау, тамақтану мәдениетін қалыптастыру, тамақ ішкенде сөйлемеу, тамақтанып болғаннан кейін алғыс айту)</p>				
<p><b>Ұйымдастырылған іс-әрекетке дайындық</b></p>	<p>Балалар әсерлерімен бөлісу, жаңалықтарды білу, бірлескен жоспарларды, мәселелерді талқылау, қызығушылықтары бойынша әрекет түрін таңдау, ережелер туралы келісу және т. б. үшін жиналады. Балалар педагогке ортаны ұйымдастыруға көмектеседі (бірлескен әрекет, кезекшілік).</p>				
<p><b>Мектепке дейінгі ұйымның кестесі бойынша ұйымдастырылған іс-әрекет</b></p>	<p><b>Музыка</b></p>	<p><b>Дене шынықтыру</b></p>	<p><b>Музыка</b></p>	<p><b>Дене шынықтыру</b></p>	<p><b>Дене шынықтыру</b></p>
<p><b>2-ші таңғы ас</b></p>	<p>2-ші таңғы ас алдында гигиеналық шараларды орындау (<b>мәдени-гигиеналық, өзіне-өзі қызмет ету дағдылары, еңбек әрекеті, (кезекшілік)</b> Тамақтану (балалардың үстел басында дұрыс отыруын қадағалау, алаңдамау (<b>сөйлеуді дамыту, коммуникативтік</b></p>				

	<b>әрекет).</b>				
<b>Серуенге дайындық</b>	Серуенге ойын құралдарын дайындау.	Балалардың серуенге деген қызығушылықтарын туғызу, балалармен жеке әңгімелесу.	Табиғатқа деген қызығушылықтарын арттыру.	Балалардың серуенге деген қызығушылықтарын туғызу, балалармен жеке әңгімелесу.	Табиғатқа деген қызығушылықтарын арттыру.
<b>Серуен</b>	№ 44	№ 45	№ 46	№ 47	№ 48
<b>Серуеннен оралу</b>	Балаларға киімге ұқыпты қарау керектігі жайлы әңгіме жүргізу. «Ұқыпты бала» әңгімесі <b>Сөйлеуді дамыту</b>	Балалардың саппен топқа оралуы, сапта екі-екіден жүруге дағдыландыру.	Серуеннен келгеннен кейін киімдерін ұқыпты ілуді қадағалау.  Қолдарын жууға үйрету.	Балалардың саппен топқа оралуы, сапта екі-екіден жүруге дағдыландыру.	Балалардың саппен топқа оралуы, сапта екі-екіден жүруге дағдыландыру.
<b>Түскі ас</b>	<b>Астарың дәмді болсын!</b>  Ас уақытында балаларға тамақты таусып жеуге, нанның қиқымын жерге тастамауға үйрету.	<b>Ойын- жаттығу:</b> Астың алды үнемі, Сабынмен қол жуамыз, Таза болды мұнтаздай, Тағамға қол созамыз.	<b>Бата беру</b> Астарыңа адалдық берсін! Бастарыңа амандық берсін!	<b>Ойын- жаттығу:</b> Астың алды үнемі, Сабынмен қол жуамыз, Таза болды мұнтаздай, Тағамға қол созамыз.	<b>Бата беру</b> Астарыңа адалдық берсін! Бастарыңа амандық берсін!
<b>Күндізгі ұйқы</b>	Балалардың тыныш ұйықтауы үшін жайлы жағдай жасау «Ана мен бала» музыкасын тыңдату <b>Музыка</b>	Балалардың тыныш ұйықтауы үшін жайлы жағдай жасау «Үйшік» ертегі <b>Көркем әдебиет</b>	Балалардың тыныш ұйықтауы үшін жайлы жағдай жасау «Құлыншағым» музыка <b>Музыка</b>	Балалардың тыныш ұйықтауы үшін жайлы жағдай жасау «Үйшік» ертегі <b>Көркем әдебиет</b>	Балалардың тыныш ұйықтауы үшін жайлы жағдай жасау «Құлыншағым» музыка <b>Музыка</b>
<b>Біртіндеп ұйқыдан ояту, сауықтыру шаралары</b>	№ 44	№ 45	№ 46	№ 47	№ 48
<b>Бесін ас</b>	Бір- біріне кедергі жасамай мәдениетті отыруға баулу, балалардың назарын тағамға аудару.	Балалардың назарын тағамға аудару.	Тамақтарын реттілігімен тауысып ішуге қалыптастыру.	Балалардың назарын тағамға аудару.	Балалардың назарын тағамға аудару.

<p><b>Балалардың дербес іс-әрекеті</b></p>	<p>«<b>Ауыр жеңіл</b>» Мақсаты: Балаларға пішіндердің басқа заттармен ұқсастығы жайында түсінік беру. <b>Математика негіздері</b></p>	<p>«<b>Тостаған</b>» Мақсаты: Балалардың шығармашылық қабілетін дамыту, заттың пішіндері туралы білімдерін жетілдіру, қылқаламды пайдалана отырып затты безендіруді үйрету. <b>Сурет салу</b></p>	<p>«<b>Өз үйін тап</b>» ойыны Мақсаты: үлкен – кіші ұғымдары туралы түсінік беру. <b>Математика негіздері</b></p>	<p>«<b>Нан қайдан келеді?</b>» Мақсаты: Нанның адам еңбегімен келетінін, оған көп күш жұмсалатынын түсіндіру. <b>Қоршаған ортамен таныстыру</b></p>	<p>«<b>Ажарлы қыс</b>» ертегі Мақсаты: Тақырыпты суретпен жұмыс жасай отырып түсіндіру. Суреттер бойынша әңгімелеу. <b>Сөйлеуді дамыту</b></p>
<p><b>Балалармен жеке жұмыс</b></p>	<p><b>Дидактикалық ойын: «Төлін тап»</b> Мақсаты: балалардың зейінділік пен байқағыштығын дамыту, жануарлардың төлдерін ажыратуға үйрету. Айлин, Нұрлан</p>	<p><b>Көркем әдебиет «Менің ойыншықтарым» М.Әлімбаев</b> Өлең жолдарын түсіне отырып, жаттау қабілеттерін жетілдіру. Ойыншықтарды атай отырып сипаттауға, сурет бойынша 2-3 сөзден тұратын қысқа әңгіме құрастыра білуге үйрету. Арман, Жандос</p>	<p><b>Саусақ жаттығуы: «Қоянның құлағы»</b> Ұзын құлақ сұр қоян, Естіп қалып сыбдырды Ойлы-қырлы жерлермен Ытқып-ытқып жүгірді. <b>Мақсаты:</b> Ұсақ қол моторикасын дамыту. Жансая, Аяла</p>	<p><b>Саусақ жаттығуы: «Қоңырау»</b> Сыңғырлайды қоңырау, Сыңғыр-сыңғыр етеді. <b>Мақсаты:</b> Ұсақ қол моторикасын дамыту. Аделя, Досжан</p>	<p><b>Құрастыру «Ою өрнектер»</b> <b>Мақсаты:</b> Балаларға ою-өрнек туралы түсінік беру. Құрастыруға үйрету. Нұрбек, Аружан</p>
<p><b>Серуенге дайындық</b></p>	<p>Серуенге қызығушылықты арттыру. Балалардың реттілікпен киінуі, серуенге шығу, топтық ережелерді қайталау. Балаларды реттілікпен киінуге дағдыландыру.</p>	<p>Балаларды реттілікпен киінуге дағдыландыру.</p>	<p>Серуенге шығамыз деген нұсқаумен барлық балалар орындарына тұру. Еңбек құралдары ойыншықтарын далаға алып шығуға дайындап қою.</p>	<p>Серуенге қызығушылықты арттыру. Балалардың реттілікпен киінуі, серуенге шығу, топтық ережелерді қайталау.</p>	<p>Серуенге шығамыз деген нұсқаумен барлық балалар орындарына тұру. Еңбек құралдары ойыншықтарын далаға алып шығуға дайындап қою.</p>

<b>Серуен</b>	№ 44	№ 45	№ 46	№ 47	№ 48
<b>Серуеннен оралу</b>	Балалардың киімін ретімен шешу, дербес және ойын әрекеті				
<b>Балалардың дербес іс-әрекеті</b>	Түрлі балалар әрекетінде (ойын, қимылдық, танымдық, шығармашылық, зерттеу ,эксперимент, еңбек, балалардың дербес әрекеті, өзіне-өзі қызмет ету ) іске асырылады				
<b>Балалардың үйіне қайтуы</b>	Балалардың жетістіктері туралы әңгімелесу, ата-аналардың балаларды тәрбиелеу мен дамыту бойынша сұрақтарына жауап беру, кеңес беру.				

Дайындаған

**А.Адилова**

Тексерілді:

«Айгөлек» шағын орталығының әдіскері

А.Адилова

Тәрбиелеу - білім беру процесінің циклограммасы

Білім беру ұйымы «Ақмектеп орта мектебі» КММ «Айгөлек» шағын орталығы

Топ «Балдырған» ересек тобы

Балалардың жасы 4-жас

Жоспардың құрылу кезеңі 22-26 қаңтар 2024 жыл

Күн тәртібінің үлгісі	Дүйсенбі	Сейсенбі	Сәрсенбі	Бейсенбі	Жұма
Балаларды қабылдау	Балаларды қабылдау: балаларды көтеріңкі көңіл-күймен қарсы алу. <b>Суреттермен жұмыс</b> <b>«Жануарлар»</b> Мақсаты: жануарларды танып, атауын айтып, жабайы және үй жануарларын ажырату.	Өнұран айту. Еліміздің рәміздері жайлы әңгіме жүргізу. Көк байрақтың кескінін жапсыру. <b>Қимылды ойын:</b> <b>«Асық»</b> Мақсаты: Ұлттық ойын түрлерімен таныстыру. <b>Дене шынықтыру</b>	Балаларды жақсы көңіл -күймен қарсы алу. <b>Танымдық ойын:</b> <b>«Мынау қай пішін?»</b> Мақсаты: Геометриялық пішінді сипалап анықтау арқылы айта білу. <b>Математика негіздері</b>	<b>Дидактикалық ойын:</b> <b>«Өз туыңды тап»</b> Мақсаты: Мемлекеттік рәміздерді тануға үйрету. <b>Сөйлеуді дамыту</b>	<b>Дидактикалық ойын: «Оюды құрастыр»</b> Мақсаты: балалардың зейінділік пен байқағыштығын дамыту. <b>Құрастыру</b>
Ата-аналармен әңгімелесу, кеңес беру	<b>Ата-аналармен әңгіме:</b> Балалардың көңіл күйі, денсаулығы жайында ата – анамен әңгімелесу. Ата –аналармен қарым –қатынас мәдениетін орнату. Күн тәртібін сақтауға дағдылану.	<b>Ата-аналармен әңгіме:</b> Ата- аналарға балаларын таңертеңгілік жаттығуға үлгертіп алып келулерін ескерту.	<b>Ата-аналармен әңгіме:</b> Балалардың тазалығы жөнінде кеңес беру.	<b>Ата-аналармен әңгіме:</b> Ата-аналарға балаларын таңертеңгілік жаттығуға үлгертіп алып келулерін ескерту.	<b>Ата-аналармен әңгіме:</b> Балалардың тазалығы жөнінде кеңес беру.
Балалардың дербес іс-әрекеті (баяу қимылды)	<b>«Апта күндері»</b> Мақсаты: Балаларға апта күндерімен	<b>«Біреу-көп»</b> Мақсаты: Балаларға «біреу, көп» мағынасын	<b>Үстел-үсті ойыны:</b> <b>«Түсін тап»</b> <b>Мақсаты:</b>	<b>«Тұрмыстық техника, оның қажеттілігі»</b>	<b>«Түлкі»</b> Мақсаты: Балаларға ермексазды

<b>ойындар, үстел үсті ойындары, бейнелеу әрекеті, кітаптар қарау және тағы басқа іс-әрекеттер)</b>	таныстыру. Суреттегі заттарды санауға, оларды сызып қосуға үйрету. Логикалық ойларын, есте сақтау қабілеттерін дамыту. Ойшылдыққа, қамқорлыққа тәрбиелеу. <b>Математика негіздері</b>	түсіндіру. Тапсырмаларды орындау, ойлау қабілеттерін дамыту. <b>Математика негіздері</b>	түстерді сәйкестіндіру  Есімін атағанда жауап беруге, өзін айнадан және фотосуреттерден тануға дағдыландыру; <b>Қоршаған ортамен таныстыру</b>	Мақсаты: Тұрмыстық техника жайында мағлұмат беру. Адамгершілікке, елін сүйюге тәрбиелеу. <b>Қоршаған ортамен таныстыру</b>	пайдаланып отырып тұлкінімүсіндеп үйрету.Ертегімен таныстыру. Сопакша пішінге келтіріп, бұрыштарын қырлауды ермексаздан мүсіндеуге үйрету. <b>Мүсіндеу</b>
<b>Таңертенгі жаттығу</b>	Таңертенгі жаттығу кешені ( <b>қимыл белсенділігі, ойын әрекеті</b> ). Сапқа тұру, жүру, жүгіру, жалпы дамытушы және тыныс алу жаттығулары.				
	№ 49	№ 50	№ 1	№ 2	№ 3
<b>Таңғы ас</b>	Таңғы ас алдында гигиеналық шараларды орындау ( <b>мәдени-гигиеналық дағдылар, өзіне-өзі қызмет ету, кезекшілердің еңбек әрекеті</b> (ас ішу құралдарын, майлықтарды үстелге қою) <b>Гигиеналық шаралар</b> (қолды дұрыс жуу, өз орамалының орнын білу, қолды дұрыс сүрту және орамалды орнына ілу, көркем сөз қолдану мысалы, Сырттан келіп үнемі, Сабынмен қол жуамыз, Таза болды мұнтаздай, Тағамға қол созамыз) Тамақтану (өз орнын білу, дұрыс отыру, ас ішу құралдарын дұрыс ұстау, тамақтану мәдениетін қалыптастыру, тамақ ішкенде сөйлемеу, тамақтанып болғаннан кейін алғыс айту)				
<b>Ұйымдастырылған іс-әрекетке дайындық</b>	Балалар әсерлерімен бөлісу, жаңалықтарды білу, бірлескен жоспарларды, мәселелерді талқылау, қызығушылықтары бойынша әрекет түрін таңдау, ережелер туралы келісу және т. б. үшін жиналады. Балалар педагогке ортаны ұйымдастыруға көмектеседі (бірлескен әрекет, кезекшілік).				
<b>Мектепке дейінгі ұйымның кестесі бойынша ұйымдастырылған іс-әрекет</b>	<b>Музыка</b>	<b>Дене шынықтыру</b>	<b>Музыка</b>	<b>Дене шынықтыру</b>	<b>Дене шынықтыру</b>
<b>2-ші таңғы ас</b>	2-ші таңғы ас алдында гигиеналық шараларды орындау ( <b>мәдени-гигиеналық, өзіне-өзі қызмет ету дағдылары, еңбек әрекеті, (кезекшілік)</b> Тамақтану (балалардың үстел басында дұрыс отыруын қадағалау, алаңдамау ( <b>сөйлеуді дамыту, коммуникативтік</b>				

	<b>әрекет).</b>				
<b>Серуенге дайындық</b>	Серуенге ойын құралдарын дайындау.	Балалардың серуенге деген қызығушылықтарын туғызу, балалармен жеке әңгімелесу.	Табиғатқа деген қызығушылықтарын арттыру.	Балалардың серуенге деген қызығушылықтарын туғызу, балалармен жеке әңгімелесу.	Табиғатқа деген қызығушылықтарын арттыру.
<b>Серуен</b>	№ 49	№ 50	№ 1	№ 2	№ 3
<b>Серуеннен оралу</b>	Балаларға киімге ұқыпты қарау керектігі жайлы әңгіме жүргізу. «Ұқыпты бала» әңгімесі <b>Сөйлеуді дамыту</b>	Балалардың саппен топқа оралуы, сапта екі-екіден жүруге дағдыландыру.	Серуеннен келгеннен кейін киімдерін ұқыпты ілуді қадағалау.  Қолдарын жууға үйрету.	Балалардың саппен топқа оралуы, сапта екі-екіден жүруге дағдыландыру.	Балалардың саппен топқа оралуы, сапта екі-екіден жүруге дағдыландыру.
<b>Түскі ас</b>	<b>Астарың дәмді болсын!</b>  Ас уақытында балаларға тамақты таусып жеуге, нанның қиқымын жерге тастамауға үйрету.	<b>Ойын- жаттығу:</b> Астың алды үнемі, Сабынмен қол жуамыз, Таза болды мұнтаздай, Тағамға қол созамыз.	<b>Бата беру</b> Астарыңа адалдық берсін! Бастарыңа амандық берсін!	<b>Ойын- жаттығу:</b> Астың алды үнемі, Сабынмен қол жуамыз, Таза болды мұнтаздай, Тағамға қол созамыз.	<b>Бата беру</b> Астарыңа адалдық берсін! Бастарыңа амандық берсін!
<b>Күндізгі ұйқы</b>	Балалардың тыныш ұйықтауы үшін жайлы жағдай жасау «Ана мен бала» музыкасын тыңдату <b>Музыка</b>	Балалардың тыныш ұйықтауы үшін жайлы жағдай жасау «Үйшік» ертегі <b>Көркем әдебиет</b>	Балалардың тыныш ұйықтауы үшін жайлы жағдай жасау «Құлыншағым» музыка <b>Музыка</b>	Балалардың тыныш ұйықтауы үшін жайлы жағдай жасау «Үйшік» ертегі <b>Көркем әдебиет</b>	Балалардың тыныш ұйықтауы үшін жайлы жағдай жасау «Құлыншағым» музыка <b>Музыка</b>
<b>Біртіндеп ұйқыдан ояту, сауықтыру шаралары</b>	№ 49	№ 50	№ 1	№ 2	№ 3
<b>Бесін ас</b>	Бір- біріне кедергі жасамай мәдениетті отыруға баулу, балалардың назарын тағамға аудару.	Балалардың назарын тағамға аудару.	Тамақтарын реттілігімен тауысып ішуге қалыптастыру.	Балалардың назарын тағамға аудару.	Балалардың назарын тағамға аудару.



<p><b>Балалардың дербес іс-әрекеті</b></p>	<p>«<b>Ауыр жеңіл</b>» Мақсаты: Балаларға пішіндердің басқа заттармен ұқсастығы жайында түсінік беру. <b>Математика негіздері</b></p>	<p>«<b>Тостаған</b>» Мақсаты: Балалардың шығармашылық қабілетін дамыту, заттың пішіндері туралы білімдерін жетілдіру, қылқаламды пайдалана отырып затты безендіруді үйрету. <b>Сурет салу</b></p>	<p>«<b>Өз үйін тап</b>» ойыны Мақсаты: үлкен – кіші ұғымдары туралы түсінік беру. <b>Математика негіздері</b></p>	<p>«<b>Нан қайдан келеді?</b>» Мақсаты: Нанның адам еңбегімен келетінін, оған көп күш жұмсалатынын түсіндіру. <b>Қоршаған ортамен таныстыру</b></p>	<p>«<b>Ажарлы қыс</b>» ертегі Мақсаты: Тақырыпты суретпен жұмыс жасай отырып түсіндіру. Суреттер бойынша әңгімелеу. <b>Сөйлеуді дамыту</b></p>
<p><b>Балалармен жеке жұмыс</b></p>	<p><b>Дидактикалық ойын: «Төлін тап»</b> Мақсаты: балалардың зейінділік пен байқағыштығын дамыту, жануарлардың төлдерін ажыратуға үйрету. Айлин, Нұрлан</p>	<p><b>Көркем әдебиет «Менің ойыншықтарым» М.Әлімбаев</b> Өлең жолдарын түсіне отырып, жаттау қабілеттерін жетілдіру. Ойыншықтарды атай отырып сипаттауға, сурет бойынша 2-3 сөзден тұратын қысқа әңгіме құрастыра білуге үйрету. Арман, Жандос</p>	<p><b>Саусақ жаттығуы: «Қоянның құлағы»</b> Ұзын құлақ сұр қоян, Естіп қалып сыбдырды Ойлы-қырлы жерлермен Ытқып-ытқып жүгірді. <b>Мақсаты:</b> Ұсақ қол моторикасын дамыту. Жансая, Аяла</p>	<p><b>Саусақ жаттығуы: «Қоңырау»</b> Сыңғырлайды қоңырау, Сыңғыр-сыңғыр етеді. <b>Мақсаты:</b> Ұсақ қол моторикасын дамыту. Аделя, Досжан</p>	<p><b>Құрастыру «Ою өрнектер»</b> <b>Мақсаты:</b> Балаларға ою-өрнек туралы түсінік беру. Құрастыруға үйрету. Нұрбек, Аружан</p>
<p><b>Серуенге дайындық</b></p>	<p>Серуенге қызығушылықты арттыру. Балалардың реттілікпен киінуі, серуенге шығу, топтық ережелерді қайталау. Балаларды реттілікпен киінуге дағдыландыру.</p>	<p>Балаларды реттілікпен киінуге дағдыландыру.</p>	<p>Серуенге шығамыз деген нұсқаумен барлық балалар орындарына тұру. Еңбек құралдары ойыншықтарын далаға алып шығуға дайындап қою.</p>	<p>Серуенге қызығушылықты арттыру. Балалардың реттілікпен киінуі, серуенге шығу, топтық ережелерді қайталау.</p>	<p>Серуенге шығамыз деген нұсқаумен барлық балалар орындарына тұру. Еңбек құралдары ойыншықтарын далаға алып шығуға дайындап қою.</p>

Серуен	№ 49	№ 50	№ 1	№ 2	№ 3
<b>Серуеннен оралу</b>	Балалардың киімін ретімен шешу, дербес және ойын әрекеті				
<b>Балалардың дербес іс-әрекеті</b>	Түрлі балалар әрекетінде (ойын, қимылдық, танымдық, шығармашылық, зерттеу ,эксперимент, еңбек, балалардың дербес әрекеті, өзіне-өзі қызмет ету ) іске асырылады				
<b>Балалардың үйіне қайтуы</b>	Балалардың жетістіктері туралы әңгімелесу, ата-аналардың балаларды тәрбиелеу мен дамыту бойынша сұрақтарына жауап беру, кеңес беру.				

Дайындаған

А.Адилова

Тексерілді:

«Айгөлек» шағын орталығының әдіскері

А.Адилова

## Тәрбиелеу - білім беру процесінің циклограммасы

Білім беру ұйымы «Ақмектеп орта мектебі» КММ «Айгөлек» шағын орталығы

Топ «Балдырған» ересек тобы

Балалардың жасы 4-жас

Жоспардың құрылу кезеңі 29 қаңтар-02 ақпан 2024 жыл

Күн тәртібінің үлгісі	Дүйсенбі	Сейсенбі	Сәрсенбі	Бейсенбі	Жұма
Балаларды қабылдау	Балаларды қабылдау: балаларды көтеріңкі көңіл-күймен қарсы алу. <b>Суреттермен жұмыс</b> <b>«Жануарлар»</b> Мақсаты: жануарларды танып, атауын айтып, жабайы және үй жануарларын ажырату.	Әнұран айту. Еліміздің рәміздері жайлы әңгіме жүргізу. Көк байрақтың кескінін жапсыру. <b>Қимылды ойын:</b> <b>«Асық»</b> Мақсаты: Ұлттық ойын түрлерімен таныстыру. <b>Дене шынықтыру</b>	Балаларды жақсы көңіл -күймен қарсы алу. <b>Танымдық ойын:</b> <b>«Мынау қай пішін?»</b> Мақсаты: Геометриялық пішінді сипалап анықтау арқылы айта білу. <b>Математика негіздері</b>	<b>Дидактикалық ойын:</b> <b>«Өз туынды тап»</b> Мақсаты: Мемлекеттік рәміздерді тануға үйрету. <b>Сөйлеуді дамыту</b>	<b>Дидактикалық ойын: «Оюды құрастыр»</b> Мақсаты: балалардың зейінділік пен байқағыштығын дамыту. <b>Құрастыру</b>
Ата-аналармен әңгімелесу, кеңес беру	<b>Ата-аналармен әңгіме:</b> Балалардың көңіл күйі, денсаулығы жайында ата – анамен әңгімелесу. Ата –аналармен қарым –қатынас мәдениетін орнату. Күн тәртібін сақтауға дағдылану.	<b>Ата-аналармен әңгіме:</b> Ата- аналарға балаларын тәнертеңгілік жаттығуға үлгертіп алып келулерін ескерту.	<b>Ата-аналармен әңгіме:</b> Балалардың тазалығы жөнінде кеңес беру.	<b>Ата-аналармен әңгіме:</b> Ата-аналарға балаларын тәнертеңгілік жаттығуға үлгертіп алып келулерін ескерту.	<b>Ата-аналармен әңгіме:</b> Балалардың тазалығы жөнінде кеңес беру.
Балалардың дербес іс-әрекеті (баяу қимылды	<b>«Апта күндері»</b> Мақсаты: Балаларға апта күндерімен	<b>«Біреу-көп»</b> Мақсаты: Балаларға «біреу, көп» мағынасын	<b>Үстел-үсті ойыны:</b> <b>«Түсін тап»</b> <b>Мақсаты:</b>	<b>«Тұрмыстық техника, оның қажеттілігі»</b>	<b>«Түлкі»</b> Мақсаты: Балаларға ермексазды

<b>ойындар, үстел үсті ойындары, бейнелеу әрекеті, кітаптар қарау және тағы басқа іс-әрекеттер)</b>	таныстыру. Суреттегі заттарды санауға, оларды сызып қосуға үйрету. Логикалық ойларын, есте сақтау қабілеттерін дамыту. Ойшылдыққа, қамқорлыққа тәрбиелеу. <b>Математика негіздері</b>	түсіндіру. Тапсырмаларды орындау, ойлау қабілеттерін дамыту. <b>Математика негіздері</b>	түстерді сәйкестіндіру  Есімін атағанда жауап беруге, өзін айнадан және фотосуреттерден тануға дағдыландыру; <b>Қоршаған ортамен таныстыру</b>	Мақсаты: Тұрмыстық техника жайында мағлұмат беру. Адамгершілікке, елін сүйюге тәрбиелеу. <b>Қоршаған ортамен таныстыру</b>	пайдаланып отырып тұлкінімүсіндеп үйрету.Ертегімен таныстыру. Сопакша пішінге келтіріп, бұрыштарын қырлауды ермексаздан мүсіндеуге үйрету. <b>Мүсіндеу</b>
<b>Таңертенгі жаттығу</b>	Таңертенгі жаттығу кешені ( <b>қимыл белсенділігі, ойын әрекеті</b> ). Сапқа тұру, жүру, жүгіру, жалпы дамытушы және тыныс алу жаттығулары.				
	№ 4	№ 5	№ 6	№ 7	№ 8
<b>Таңғы ас</b>	Таңғы ас алдында гигиеналық шараларды орындау ( <b>мәдени-гигиеналық дағдылар, өзіне-өзі қызмет ету, кезекшілердің еңбек әрекеті</b> (ас ішу құралдарын, майлықтарды үстелге қою) <b>Гигиеналық шаралар</b> (қолды дұрыс жуу, өз орамалының орнын білу, қолды дұрыс сүрту және орамалды орнына ілу, көркем сөз қолдану мысалы, Сырттан келіп үнемі, Сабынмен қол жуамыз, Таза болды мұнтаздай, Тағамға қол созамыз) Тамақтану (өз орнын білу, дұрыс отыру, ас ішу құралдарын дұрыс ұстау, тамақтану мәдениетін қалыптастыру, тамақ ішкенде сөйлемеу, тамақтанып болғаннан кейін алғыс айту)				
<b>Ұйымдастырылған іс-әрекетке дайындық</b>	Балалар әсерлерімен бөлісу, жаңалықтарды білу, бірлескен жоспарларды, мәселелерді талқылау, қызығушылықтары бойынша әрекет түрін таңдау, ережелер туралы келісу және т. б. үшін жиналады. Балалар педагогке ортаны ұйымдастыруға көмектеседі (бірлескен әрекет, кезекшілік).				
<b>Мектепке дейінгі ұйымның кестесі бойынша ұйымдастырылған іс-әрекет</b>	<b>Музыка</b>	<b>Дене шынықтыру</b>	<b>Музыка</b>	<b>Дене шынықтыру</b>	<b>Дене шынықтыру</b>
<b>2-ші таңғы ас</b>	2-ші таңғы ас алдында гигиеналық шараларды орындау ( <b>мәдени-гигиеналық, өзіне-өзі қызмет ету дағдылары, еңбек әрекеті, (кезекшілік)</b> Тамақтану (балалардың үстел басында дұрыс отыруын қадағалау, алаңдамау ( <b>сөйлеуді дамыту, коммуникативтік</b>				

	<b>әрекет).</b>				
<b>Серуенге дайындық</b>	Серуенге ойын құралдарын дайындау.	Балалардың серуенге деген қызығушылықтарын туғызу, балалармен жеке әңгімелесу.	Табиғатқа деген қызығушылықтарын арттыру.	Балалардың серуенге деген қызығушылықтарын туғызу, балалармен жеке әңгімелесу.	Табиғатқа деген қызығушылықтарын арттыру.
<b>Серуен</b>	№ 4	№ 5	№ 6	№ 7	№ 8
<b>Серуеннен оралу</b>	Балаларға киімге ұқыпты қарау керектігі жайлы әңгіме жүргізу. «Ұқыпты бала» әңгімесі <b>Сөйлеуді дамыту</b>	Балалардың саппен топқа оралуы, сапта екі-екіден жүруге дағдыландыру.	Серуеннен келгеннен кейін киімдерін ұқыпты ілуді қадағалау.  Қолдарын жууға үйрету.	Балалардың саппен топқа оралуы, сапта екі-екіден жүруге дағдыландыру.	Балалардың саппен топқа оралуы, сапта екі-екіден жүруге дағдыландыру.
<b>Түскі ас</b>	<b>Астарың дәмді болсын!</b>  Ас уақытында балаларға тамақты таусып жеуге, нанның қиқымын жерге тастамауға үйрету.	<b>Ойын- жаттығу:</b> Астың алды үнемі, Сабынмен қол жуамыз, Таза болды мұнтаздай, Тағамға қол созамыз.	<b>Бата беру</b> Астарыңа адалдық берсін! Бастарыңа амандық берсін!	<b>Ойын- жаттығу:</b> Астың алды үнемі, Сабынмен қол жуамыз, Таза болды мұнтаздай, Тағамға қол созамыз.	<b>Бата беру</b> Астарыңа адалдық берсін! Бастарыңа амандық берсін!
<b>Күндізгі ұйқы</b>	Балалардың тыныш ұйықтауы үшін жайлы жағдай жасау «Ана мен бала» музыкасын тыңдату <b>Музыка</b>	Балалардың тыныш ұйықтауы үшін жайлы жағдай жасау «Үйшік» ертегі <b>Көркем әдебиет</b>	Балалардың тыныш ұйықтауы үшін жайлы жағдай жасау «Құлыншағым» музыка <b>Музыка</b>	Балалардың тыныш ұйықтауы үшін жайлы жағдай жасау «Үйшік» ертегі <b>Көркем әдебиет</b>	Балалардың тыныш ұйықтауы үшін жайлы жағдай жасау «Құлыншағым» музыка <b>Музыка</b>
<b>Біртіндеп ұйқыдан ояту, сауықтыру шаралары</b>	№ 4	№ 5	№ 6	№ 7	№ 8
<b>Бесін ас</b>	Бір- біріне кедергі жасамай мәдениетті отыруға баулу, балалардың назарын тағамға аудару.	Балалардың назарын тағамға аудару.	Тамақтарын реттілігімен таусып ішуге қалыптастыру.	Балалардың назарын тағамға аудару.	Балалардың назарын тағамға аудару.

<p><b>Балалардың дербес іс-әрекеті</b></p>	<p>«<b>Ауыр жеңіл</b>» Мақсаты: Балаларға пішіндердің басқа заттармен ұқсастығы жайында түсінік беру. <b>Математика негіздері</b></p>	<p>«<b>Тостаған</b>» Мақсаты: Балалардың шығармашылық қабілетін дамыту, заттың пішіндері туралы білімдерін жетілдіру, қылқаламды пайдалана отырып затты безендіруді үйрету. <b>Сурет салу</b></p>	<p>«<b>Өз үйін тап</b>» ойыны Мақсаты: үлкен – кіші ұғымдары туралы түсінік беру. <b>Математика негіздері</b></p>	<p>«<b>Нан қайдан келеді?</b>» Мақсаты: Нанның адам еңбегімен келетінін, оған көп күш жұмсалатынын түсіндіру. <b>Қоршаған ортамен таныстыру</b></p>	<p>«<b>Ажарлы қыс</b>» ертегі Мақсаты: Тақырыпты суретпен жұмыс жасай отырып түсіндіру. Суреттер бойынша әңгімелеу. <b>Сөйлеуді дамыту</b></p>
<p><b>Балалармен жеке жұмыс</b></p>	<p><b>Дидактикалық ойын: «Төлін тап»</b> Мақсаты: балалардың зейінділік пен байқағыштығын дамыту, жануарлардың төлдерін ажыратуға үйрету. Айлин, Нұрлан</p>	<p><b>Көркем әдебиет «Менің ойыншықтарым» М.Әлімбаев</b> Өлең жолдарын түсіне отырып, жаттау қабілеттерін жетілдіру. Ойыншықтарды атай отырып сипаттауға, сурет бойынша 2-3 сөзден тұратын қысқа әңгіме құрастыра білуге үйрету. Арман, Жандос</p>	<p><b>Саусақ жаттығуы: «Қоянның құлағы»</b> Ұзын құлақ сұр қоян, Естіп қалып сыбдырды Ойлы-қырлы жерлермен Ытқып-ытқып жүгірді. <b>Мақсаты:</b> Ұсақ қол моторикасын дамыту. Жансая, Аяла</p>	<p><b>Саусақ жаттығуы: «Қоңырау»</b> Сыңғырлайды қоңырау, Сыңғыр-сыңғыр етеді. <b>Мақсаты:</b> Ұсақ қол моторикасын дамыту. Аделя, Досжан</p>	<p><b>Құрастыру «Ою өрнектер»</b> <b>Мақсаты:</b> Балаларға ою-өрнек туралы түсінік беру. Құрастыруға үйрету. Нұрбек, Аружан</p>
<p><b>Серуенге дайындық</b></p>	<p>Серуенге қызығушылықты арттыру. Балалардың реттілікпен киінуі, серуенге шығу, топтық ережелерді қайталау. Балаларды реттілікпен киінуге дағдыландыру.</p>	<p>Балаларды реттілікпен киінуге дағдыландыру.</p>	<p>Серуенге шығамыз деген нұсқаумен барлық балалар орындарына тұру. Еңбек құралдары ойыншықтарын далаға алып шығуға дайындап қою.</p>	<p>Серуенге қызығушылықты арттыру. Балалардың реттілікпен киінуі, серуенге шығу, топтық ережелерді қайталау.</p>	<p>Серуенге шығамыз деген нұсқаумен барлық балалар орындарына тұру. Еңбек құралдары ойыншықтарын далаға алып шығуға дайындап қою.</p>

Серуен	№ 4	№ 5	№ 6	№ 7	№ 8
<b>Серуеннен оралу</b>	Балалардың киімін ретімен шешу, дербес және ойын әрекеті				
<b>Балалардың дербес іс-әрекеті</b>	Түрлі балалар әрекетінде (ойын, қимылдық, танымдық, шығармашылық, зерттеу ,эксперимент, еңбек, балалардың дербес әрекеті, өзіне-өзі қызмет ету ) іске асырылады				
<b>Балалардың үйіне қайтуы</b>	Балалардың жетістіктері туралы әңгімелесу, ата-аналардың балаларды тәрбиелеу мен дамыту бойынша сұрақтарына жауап беру, кеңес беру.				

Дайындаған

А.Адилова

Тексерілді:



«Айгөлек» шағын орталығының әдіскері

А.Адилова

## Тәрбиелеу - білім беру процесінің циклограммасы

Білім беру ұйымы «Ақмектеп орта мектебі» КММ «Айгөлек» шағын орталығы

Топ «Балдырған» ересек тобы

Балалардың жасы 4-жас

Жоспардың құрылу кезеңі 05-09 ақпан 2024 жыл

Күн тәртібінің үлгісі	Дүйсенбі	Сейсенбі	Сәрсенбі	Бейсенбі	Жұма
Балаларды қабылдау	Балаларды қабылдау: балаларды көтеріңкі көңіл-күймен қарсы алу. <b>Суреттермен жұмыс</b> <b>«Жануарлар»</b> Мақсаты: жануарларды танып, атауын айтып, жабайы және үй жануарларын ажырату.	Әнұран айту. Еліміздің рәміздері жайлы әңгіме жүргізу. Көк байрақтың кескінін жапсыру. <b>Қимылды ойын:</b> <b>«Асық»</b> Мақсаты: Ұлттық ойын түрлерімен таныстыру. <b>Дене шынықтыру</b>	Балаларды жақсы көңіл -күймен қарсы алу.  <b>Танымдық ойын:</b> <b>«Мынау қай пішін?»</b>  Мақсаты: Геометриялық пішінді сипалап анықтау арқылы айта білу.  <b>Математика негіздері</b>	<b>Дидактикалық ойын:</b> <b>«Өз туынды тап»</b> Мақсаты: Мемлекеттік рәміздерді тануға үйрету. <b>Сөйлеуді дамыту</b>	<b>Дидактикалық ойын: «Оюды құрастыр»</b> Мақсаты: балалардың зейінділік пен байқағыштығын дамыту. <b>Құрастыру</b>
Ата-аналармен әңгімелесу, кеңес беру	<b>Ата-аналармен әңгіме:</b> Балалардың көңіл күйі, денсаулығы жайында ата – анамен әңгімелесу. Ата –аналармен қарым –қатынас мәдениетін орнату. Күн тәртібін сақтауға дағдылану.	<b>Ата-аналармен әңгіме:</b> Ата- аналарға балаларын тәртіптілік жаттығуға үлгертіп алып келулерін ескерту.	<b>Ата-аналармен әңгіме:</b> Балалардың тазалығы жөнінде кеңес беру.	<b>Ата-аналармен әңгіме:</b> Ата-аналарға балаларын тәртіптілік жаттығуға үлгертіп алып келулерін ескерту.	<b>Ата-аналармен әңгіме:</b> Балалардың тазалығы жөнінде кеңес беру.
Балалардың дербес іс-әрекеті (баяу қимылды ойындар, үстел үсті ойындары,	<b>«Апта күндері»</b> Мақсаты: Балаларға апта күндерімен таныстыру. Суреттегі заттарды	<b>«Біреу-көп»</b> Мақсаты: Балаларға «біреу, көп» мағынасын түсіндіру. Тапсырмаларды орындау, ойлау	<b>Үстел-үсті ойыны:</b> <b>«Түсін тап»</b> <b>Мақсаты:</b> түстерді сәйкестіндіру	<b>«Тұрмыстық техника, оның қажеттілігі»</b> Мақсаты: Тұрмыстық техника жайында	<b>«Түлкі»</b> Мақсаты: Балаларға ермексазды пайдаланып отырып түлкінімүсіндеп



<b>бейнелеу әрекеті, кітаптар қарау және тағы басқа іс-әрекеттер)</b>	санауға, оларды сызып қосуға үйрету. Логикалық ойларын, есте сақтау қабілеттерін дамыту. Ойшылдыққа, қамқорлыққа тәрбиелеу. <b>Математика негіздері</b>	қабілеттерін дамыту. <b>Математика негіздері</b>	Есімін атағанда жауап беруге, өзін айнадан және фотосуреттерден тануға дағдыландыру; <b>Қоршаған ортамен таныстыру</b>	мағлұмат беру. Адамгершілікке, елін сүйюге тәрбиелеу. <b>Қоршаған ортамен таныстыру</b>	үйрету.Ертегімен таныстыру. Сопақша пішінге келтіріп, бұрыштарын қырлауды ермексизден мүсіндеуге үйрету. <b>Мүсіндеу</b>
<b>Таңертенгі жаттығу</b>	Таңертенгі жаттығу кешені ( <b>қимыл белсенділігі, ойын әрекеті</b> ). Сапқа тұру, жүру, жүгіру, жалпы дамытушы және тыныс алу жаттығулары.				
	№ 9	№ 10	№ 11	№ 12	№ 13
<b>Таңғы ас</b>	Таңғы ас алдында гигиеналық шараларды орындау ( <b>мәдени-гигиеналық дағдылар, өзіне-өзі қызмет ету, кезекшілердің еңбек әрекеті</b> (ас ішу құралдарын, майлықтарды үстелге қою) <b>Гигиеналық шаралар</b> (қолды дұрыс жуу, өз орамалының орнын білу, қолды дұрыс сүрту және орамалды орнына ілу, көркем сөз қолдану мысалы, Сырттан келіп үнемі, Сабынмен қол жуамыз, Таза болды мұнтаздай, Тағамға қол созамыз) Тамақтану (өз орнын білу, дұрыс отыру, ас ішу құралдарын дұрыс ұстау, тамақтану мәдениетін қалыптастыру, тамақ ішкенде сөйлемей, тамақтанып болғаннан кейін алғыс айту)				
<b>Ұйымдастырылған іс-әрекетке дайындық</b>	Балалар әсерлерімен бөлісу, жаңалықтарды білу, бірлескен жоспарларды, мәселелерді талқылау, қызығушылықтары бойынша әрекет түрін таңдау, ережелер туралы келісу және т. б. үшін жиналады. Балалар педагогке ортаны ұйымдастыруға көмектеседі (бірлескен әрекет, кезекшілік).				
<b>Мектепке дейінгі ұйымның кестесі бойынша ұйымдастырылған іс-әрекет</b>	<b>Музыка</b>	<b>Дене шынықтыру</b>	<b>Музыка</b>	<b>Дене шынықтыру</b>	<b>Дене шынықтыру</b>
<b>2-ші таңғы ас</b>	2-ші таңғы ас алдында гигиеналық шараларды орындау ( <b>мәдени-гигиеналық, өзіне-өзі қызмет ету дағдылары, еңбек әрекеті, (кезекшілік)</b> Тамақтану (балалардың үстел басында дұрыс отыруын қадағалау, алаңдамау ( <b>сөйлеуді дамыту, коммуникативтік әрекет</b> ).				
<b>Серуенге дайындық</b>	Серуенге ойын құралдарын дайындау.	Балалалардың серуенге деген қызығушылықтарын туғызу, балалармен жеке	Табиғатқа деген қызығушылықтарын арттыру.	Балалалардың серуенге деген қызығушылықтарын	Табиғатқа деген қызығушылықтарын арттыру.

		әңгімелесу.		туғызу, балалармен жеке әңгімелесу.	
<b>Серуен</b>	№ 9	№ 10	№ 11	№ 12	№ 13
<b>Серуеннен оралу</b>	Балаларға киімге ұқыпты қарау керектігі жайлы әңгіме жүргізу. «Ұқыпты бала» әңгімесі <b>Сөйлеуді дамыту</b>	Балалардың саппен топқа оралуы, сапта екі-екіден жүруге дағдыландыру.	Серуеннен келгеннен кейін киімдерін ұқыпты ілуді қадағалау.  Қолдарын жууға үйрету.	Балалардың саппен топқа оралуы, сапта екі-екіден жүруге дағдыландыру.	Балалардың саппен топқа оралуы, сапта екі-екіден жүруге дағдыландыру.
<b>Түскі ас</b>	<b>Астарың дәмді болсын!</b>  Ас уақытында балаларға тамақты таусып жеуге, нанның қиқымын жерге тастамауға үйрету.	<b>Ойын- жаттығу:</b> Астың алды үнемі, Сабынмен қол жуамыз, Таза болды мұнтаздай, Тағамға қол созамыз.	<b>Бата беру</b> Астарыңа адалдық берсін! Бастарыңа амандық берсін!	<b>Ойын- жаттығу:</b> Астың алды үнемі, Сабынмен қол жуамыз, Таза болды мұнтаздай, Тағамға қол созамыз.	<b>Бата беру</b> Астарыңа адалдық берсін! Бастарыңа амандық берсін!
<b>Күндізгі ұйқы</b>	Балалардың тыныш ұйықтауы үшін жайлы жағдай жасау «Ана мен бала» музыкасын тыңдату <b>Музыка</b>	Балалардың тыныш ұйықтауы үшін жайлы жағдай жасау «Үйшік» ертегі <b>Көркем әдебиет</b>	Балалардың тыныш ұйықтауы үшін жайлы жағдай жасау «Құлыншағым» музыка <b>Музыка</b>	Балалардың тыныш ұйықтауы үшін жайлы жағдай жасау «Үйшік» ертегі <b>Көркем әдебиет</b>	Балалардың тыныш ұйықтауы үшін жайлы жағдай жасау «Құлыншағым» музыка <b>Музыка</b>
<b>Біртіндеп ұйқыдан ояту, сауықтыру шаралары</b>	№ 9	№ 10	№ 11	№ 12	№ 13
<b>Бесін ас</b>	Бір- біріне кедергі жасамай мәдениетті отыруға баулу, балалардың назарын тағамға аудару.	Балалардың назарын тағамға аудару.	Тамақтарын реттілігімен таусып ішуге қалыптастыру.	Балалардың назарын тағамға аудару.	Балалардың назарын тағамға аудару.
<b>Балалардың дербес іс-әрекеті</b>	« <b>Ауыр жеңіл</b> » Мақсаты: Балаларға пішіндердің басқа заттармен ұқсастығы жайында түсінік	« <b>Гостаған</b> » Мақсаты: Балалардың шығармашылық қабілетін дамыту, заттың пішіндері	« <b>Өз үйін тап</b> » ойыны Мақсаты: үлкен – кіші ұғымдары туралы	« <b>Нан қайдан келеді?</b> » Мақсаты: Нанның адам еңбегімен	« <b>Ажарлы қыс</b> » ертегі Мақсаты: Тақырыпты суретпен жұмыс

	беру. <b>Математика негіздері</b>	туралы білімдерін жетілдіру, қылқаламды пайдалана отырып затты безендіруді үйрету. <b>Сурет салу</b>	түсінік беру. <b>Математика негіздері</b>	келетінін, оған көп күш жұмсалатынын түсіндіру. <b>Қоршаған ортамен таныстыру</b>	жасай отырып түсіндіру. Суреттер бойынша әңгімелеу. <b>Сөйлеуді дамыту</b>
<b>Балалармен жеке жұмыс</b>	<b>Дидактикалық ойын: «Төлін тап»</b> Мақсаты: балалардың зейінділік пен байқағыштығын дамыту, жануарлардың төлдерін ажыратуға үйрету. Айлин, Нұрлан	<b>Көркем әдебиет «Менің ойыншықтарым» М.Әлімбаев</b>  Өлең жолдарын түсіне отырып, жаттау қабілеттерін жетілдіру. Ойыншықтарды атай отырып сипаттауға, сурет бойынша 2-3 сөзден тұратын қысқа әңгіме құрастыра білуге үйрету.  Арман, Жандос	<b>Саусақ жаттығуы: «Қоянның құлағы»</b> Ұзын құлақ сұр қоян, Естіп қалып сыбдырды Ойлы-қырлы жерлермен Ытқып-ытқып жүгірді. <b>Мақсаты:</b> Ұсақ қол моторикасын дамыту. Жансая, Аяла	<b>Саусақ жаттығуы: «Қоңырау»</b> Сыңғырлайды қоңырау, Сыңғыр-сыңғыр етеді. <b>Мақсаты:</b> Ұсақ қол моторикасын дамыту. Аделя, Досжан	<b>Құрастыру «Ою өрнектер»</b> <b>Мақсаты:</b> Балаларға ою-өрнек туралы түсінік беру. Құрастыруға үйрету. Нұрбек, Аружан
<b>Серуенге дайындық</b>	Серуенге қызығушылықты арттыру. Балалардың реттілікпен киінуі, серуенге шығу, топтық ережелерді қайталау. Балаларды реттілікпен киінуге дағдыландыру.	Балаларды реттілікпен киінуге дағдыландыру.	Серуенге шығамыз деген нұсқаумен барлық балалар орындарына тұру. Еңбек құралдары ойыншықтарын далаға алып шығуға дайындап қою.	Серуенге қызығушылықты арттыру. Балалардың реттілікпен киінуі, серуенге шығу, топтық ережелерді қайталау.	Серуенге шығамыз деген нұсқаумен барлық балалар орындарына тұру. Еңбек құралдары ойыншықтарын далаға алып шығуға дайындап қою.
<b>Серуен</b>	№ 9	№ 10	№ 11	№ 12	№ 13
<b>Серуеннен оралу</b>	Балалардың киімін ретімен шешу, дербес және ойын әрекеті				

<b>Балалардың дербес іс-әрекеті</b>	Түрлі балалар әрекетінде (ойын, қимылдық, танымдық, шығармашылық, зерттеу, эксперимент, еңбек, балалардың дербес әрекеті, өзіне-өзі қызмет ету ) іске асырылады
<b>Балалардың үйіне қайтуы</b>	Балалардың жетістіктері туралы әңгімелесу, ата-аналардың балаларды тәрбиелеу мен дамыту бойынша сұрақтарына жауап беру, кеңес беру.

Дайындаған:

А.Адилова

Тексерілді:

«Айгөлек» шағын орталығының әдіскері

А.Адилова

Тәрбиелеу - білім беру процесінің циклограммасы

Білім беру ұйымы «Ақмектеп орта мектебі» КММ «Айгөлек» шағын орталығы

Топ «Балдырған» ересек тобы

Балалардың жасы 4-жас

Жоспардың құрылу кезеңі 12-16 ақпан 2024 жыл

Күн тәртібінің үлгісі	Дүйсенбі	Сейсенбі	Сәрсенбі	Бейсенбі	Жұма
Балаларды қабылдау	Балаларды қабылдау: балаларды көтеріңкі көңіл-күймен қарсы алу. <b>Танымдық ойын:</b> «Мынау қай пішін?»  Мақсаты: Геометриялық пішінді сипалап анықтау арқылы айта білу.  <b>Математика негіздері</b>	Әнұран айту. Еліміздің рәміздері жайлы әңгіме жүргізу. Көк байрақтың кескінін жапсыру. <b>Қимылды ойын:</b> «Асық» Мақсаты: Ұлттық ойын түрлерімен таныстыру. <b>Дене шынықтыру</b>	Балаларды жақсы көңіл -күймен қарсы алу.  <b>Суреттермен жұмыс «Жануарлар»</b> Мақсаты: жануарларды танып, атауын айтып, жабайы және үй жануарларын ажырату.	<b>Дидактикалық ойын:</b> «Өз туынды тап» Мақсаты: Мемлекеттік рәміздерді тануға үйрету. <b>Сөйлеуді дамыту</b>	<b>Дидактикалық ойын: «Оюды құрастыр»</b> Мақсаты: балалардың зейінділік пен байқағыштығын дамыту. <b>Құрастыру</b>
Ата-аналармен әңгімелесу, кеңес беру	<b>Ата-аналармен әңгіме:</b> Балалардың көңіл күйі, денсаулығы жайында ата – анамен әңгімелесу. Ата –аналармен қарым –қатынас мәдениетін орнату. Күн тәртібін сақтауға дағдылану.	<b>Ата-аналармен әңгіме:</b> Ата- аналарға балаларын таңертеңгілік жаттығуға үлгертіп алып келулерін ескерту.	<b>Ата-аналармен әңгіме:</b> Балалардың тазалығы жөнінде кеңес беру.	<b>Ата-аналармен әңгіме:</b> Ата-аналарға балаларын таңертеңгілік жаттығуға үлгертіп алып келулерін ескерту.	<b>Ата-аналармен әңгіме:</b> Балалардың тазалығы жөнінде кеңес беру.
Балалардың дербес іс-әрекеті (баяу)	«Апта күндері» Мақсаты: Балаларға	«Біреу-көп» Мақсаты: Балаларға	Үстел-үсті ойыны: «Түсін тап»	«Тұрмыстық техника, оның	«Түлкі» Мақсаты: Балаларға

<p><b>қимылды ойындар, үстел үсті ойындары, бейнелеу әрекеті, кітаптар қарау және тағы басқа іс-әрекеттер)</b></p>	<p>апта күндерімен таныстыру. Суреттегі заттарды санауға, оларды сызып қосуға үйрету. Логикалық ойларын, есте сақтау қабілеттерін дамыту. Ойшылдыққа, қамқорлыққа тәрбиелеу. <b>Математика негіздері</b></p>	<p>«біреу, көп» мағынасын түсіндіру. Тапсырмаларды орындау, ойлау қабілеттерін дамыту. <b>Математика негіздері</b></p>	<p><b>Мақсаты:</b> түстерді сәйкестіндіру</p> <p>Есімін атағанда жауап беруге, өзін айнадан және фотосуреттерден тануға дағдыландыру; <b>Қоршаған ортамен таныстыру</b></p>	<p><b>қажеттілігі»</b> Мақсаты: Тұрмыстық техника жайында мағлұмат беру. Адамгершілікке, елін сүйюге тәрбиелеу. <b>Қоршаған ортамен таныстыру</b></p>	<p>«Түлкі» ермексазды пайдаланып отырып түлкінімүсіндеп үйрету.Ертегімен таныстыру. Сопақша пішінге келтіріп, бұрыштарын қырлауды ермексаздан мүсіндеуге үйрету. <b>Мүсіндеу</b></p>
<p><b>Таңертенгі жаттығу</b></p>	<p>Таңертенгі жаттығу кешені (<b>қимыл белсенділігі, ойын әрекеті</b>). Сапқа тұру, жүру, жүгіру, жалпы дамытушы және тыныс алу жаттығулары.</p>				
	<p>№ 14</p>	<p>№ 15</p>	<p>№ 16</p>	<p>№ 17</p>	<p>№ 18</p>
<p><b>Таңғы ас</b></p>	<p>Таңғы ас алдында гигиеналық шараларды орындау (<b>мәдени-гигиеналық дағдылар, өзіне-өзі қызмет ету, кезекшілердің еңбек әрекеті</b> (ас ішу құралдарын, майлықтарды үстелге қою) <b>Гигиеналық шаралар</b> (қолды дұрыс жуу, өз орамалының орнын білу, қолды дұрыс сүрту және орамалды орнына ілу, көркем сөз қолдану мысалы, Сырттан келіп үнемі, Сабынмен қол жуамыз, Таза болды мұнтаздай, Тағамға қол созамыз) Тамақтану (өз орнын білу, дұрыс отыру, ас ішу құралдарын дұрыс ұстау, тамақтану мәдениетін қалыптастыру, тамақ ішкенде сөйлемеу, тамақтанып болғаннан кейін алғыс айту)</p>				
<p><b>Ұйымдастырылған іс-әрекетке дайындық</b></p>	<p>Балалар әсерлерімен бөлісу, жаңалықтарды білу, бірлескен жоспарларды, мәселелерді талқылау, қызығушылықтары бойынша әрекет түрін таңдау, ережелер туралы келісу және т. б. үшін жиналады. Балалар педагогке ортаны ұйымдастыруға көмектеседі (бірлескен әрекет, кезекшілік).</p>				
<p><b>Мектепке дейінгі ұйымның кестесі бойынша ұйымдастырылған іс-әрекет</b></p>	<p><b>Музыка</b></p>	<p><b>Дене шынықтыру</b></p>	<p><b>Музыка</b></p>	<p><b>Дене шынықтыру</b></p>	<p><b>Дене шынықтыру</b></p>
<p><b>2-ші таңғы ас</b></p>	<p>2-ші таңғы ас алдында гигиеналық шараларды орындау (<b>мәдени-гигиеналық, өзіне-өзі қызмет ету дағдылары, еңбек әрекеті, (кезекшілік)</b> Тамақтану (балалардың үстел басында дұрыс отыруын қадағалау, алаңдамау (<b>сөйлеуді дамыту, коммуникативтік</b></p>				

	<b>әрекет).</b>				
<b>Серуенге дайындық</b>	Серуенге ойын құралдарын дайындау.	Балалардың серуенге деген қызығушылықтарын туғызу, балалармен жеке әңгімелесу.	Табиғатқа деген қызығушылықтарын арттыру.	Балалардың серуенге деген қызығушылықтарын туғызу, балалармен жеке әңгімелесу.	Табиғатқа деген қызығушылықтарын арттыру.
<b>Серуен</b>	№ 14	№ 15	№ 16	№ 17	№ 18
<b>Серуеннен оралу</b>	Балаларға киімге ұқыпты қарау керектігі жайлы әңгіме жүргізу. «Ұқыпты бала» әңгімесі <b>Сөйлеуді дамыту</b>	Балалардың саппен топқа оралуы, сапта екі-екіден жүруге дағдыландыру.	Серуеннен келгеннен кейін киімдерін ұқыпты ілуді қадағалау.  Қолдарын жууға үйрету.	Балалардың саппен топқа оралуы, сапта екі-екіден жүруге дағдыландыру.	Балалардың саппен топқа оралуы, сапта екі-екіден жүруге дағдыландыру.
<b>Түскі ас</b>	<b>Астарың дәмді болсын!</b>  Ас уақытында балаларға тамақты таусып жеуге, нанның қиқымын жерге тастамауға үйрету.	<b>Ойын- жаттығу:</b> Астың алды үнемі, Сабынмен қол жуамыз, Таза болды мұнтаздай, Тағамға қол созамыз.	<b>Бата беру</b> Астарыңа адалдық берсін! Бастарыңа амандық берсін!	<b>Ойын- жаттығу:</b> Астың алды үнемі, Сабынмен қол жуамыз, Таза болды мұнтаздай, Тағамға қол созамыз.	<b>Бата беру</b> Астарыңа адалдық берсін! Бастарыңа амандық берсін!
<b>Күндізгі ұйқы</b>	Балалардың тыныш ұйықтауы үшін жайлы жағдай жасау «Ана мен бала» музыкасын тыңдату <b>Музыка</b>	Балалардың тыныш ұйықтауы үшін жайлы жағдай жасау «Үйшік» ертегі <b>Көркем әдебиет</b>	Балалардың тыныш ұйықтауы үшін жайлы жағдай жасау «Құлыншағым» музыка <b>Музыка</b>	Балалардың тыныш ұйықтауы үшін жайлы жағдай жасау «Үйшік» ертегі <b>Көркем әдебиет</b>	Балалардың тыныш ұйықтауы үшін жайлы жағдай жасау «Құлыншағым» музыка <b>Музыка</b>
<b>Біртіндеп ұйқыдан ояту, сауықтыру шаралары</b>	№ 14	№ 15	№ 16	№ 17	№ 18
<b>Бесін ас</b>	Бір- біріне кедергі жасамай мәдениетті отыруға баулу, балалардың назарын тағамға аудару.	Балалардың назарын тағамға аудару.	Тамақтарын реттілігімен тауысып ішуге қалыптастыру.	Балалардың назарын тағамға аудару.	Балалардың назарын тағамға аудару.

<p><b>Балалардың дербес іс-әрекеті</b></p>	<p>«<b>Ауыр жеңіл</b>» Мақсаты: Балаларға пішіндердің басқа заттармен ұқсастығы жайында түсінік беру. <b>Математика негіздері</b></p>	<p>«<b>Тостаған</b>» Мақсаты: Балалардың шығармашылық қабілетін дамыту, заттың пішіндері туралы білімдерін жетілдіру, қылқаламды пайдалана отырып затты безендіруді үйрету. <b>Сурет салу</b></p>	<p>«<b>Өз үйін тап</b>» ойыны Мақсаты: үлкен – кіші ұғымдары туралы түсінік беру. <b>Математика негіздері</b></p>	<p>«<b>Нан қайдан келеді?</b>» Мақсаты: Нанның адам еңбегімен келетінін, оған көп күш жұмсалатынын түсіндіру. <b>Қоршаған ортамен таныстыру</b></p>	<p>«<b>Ажарлы қыс</b>» ертегі Мақсаты: Тақырыпты суретпен жұмыс жасай отырып түсіндіру. Суреттер бойынша әңгімелеу. <b>Сөйлеуді дамыту</b></p>
<p><b>Балалармен жеке жұмыс</b></p>	<p><b>Дидактикалық ойын: «Төлін тап»</b> Мақсаты: балалардың зейінділік пен байқағыштығын дамыту, жануарлардың төлдерін ажыратуға үйрету. Айлин, Нұрлан</p>	<p><b>Көркем әдебиет «Менің ойыншықтарым» М.Әлімбаев</b> Өлең жолдарын түсіне отырып, жаттау қабілеттерін жетілдіру. Ойыншықтарды атай отырып сипаттауға, сурет бойынша 2-3 сөзден тұратын қысқа әңгіме құрастыра білуге үйрету. Арман, Жандос</p>	<p><b>Саусақ жаттығуы: «Қоянның құлағы»</b> Ұзын құлақ сұр қоян, Естіп қалып сыбдырды Ойлы-қырлы жерлермен Ытқып-ытқып жүгірді. <b>Мақсаты:</b> Ұсақ қол моторикасын дамыту. Жансая, Аяла</p>	<p><b>Саусақ жаттығуы: «Қоңырау»</b> Сыңғырлайды қоңырау, Сыңғыр-сыңғыр етеді. <b>Мақсаты:</b> Ұсақ қол моторикасын дамыту. Аделя, Досжан</p>	<p><b>Құрастыру «Ою өрнектер»</b> <b>Мақсаты:</b> Балаларға ою-өрнек туралы түсінік беру. Құрастыруға үйрету. Нұрбек, Аружан</p>
<p><b>Серуенге дайындық</b></p>	<p>Серуенге қызығушылықты арттыру. Балалардың реттілікпен киінуі, серуенге шығу, топтық ережелерді қайталау. Балаларды реттілікпен киінуге дағдыландыру.</p>	<p>Балаларды реттілікпен киінуге дағдыландыру.</p>	<p>Серуенге шығамыз деген нұсқаумен барлық балалар орындарына тұру. Еңбек құралдары ойыншықтарын далаға алып шығуға дайындап қою.</p>	<p>Серуенге қызығушылықты арттыру. Балалардың реттілікпен киінуі, серуенге шығу, топтық ережелерді қайталау.</p>	<p>Серуенге шығамыз деген нұсқаумен барлық балалар орындарына тұру. Еңбек құралдары ойыншықтарын далаға алып шығуға дайындап қою.</p>



<b>Серуен</b>	№ 14	№ 15	№ 16	№ 17	№ 18
<b>Серуеннен оралу</b>	Балалардың киімін ретімен шешу, дербес және ойын әрекеті				
<b>Балалардың дербес іс-әрекеті</b>	Түрлі балалар әрекетінде (ойын, қимылдық, танымдық, шығармашылық, зерттеу ,эксперимент, еңбек, балалардың дербес әрекеті, өзіне-өзі қызмет ету ) іске асырылады				
<b>Балалардың үйіне қайтуы</b>	Балалардың жетістіктері туралы әңгімелесу, ата-аналардың балаларды тәрбиелеу мен дамыту бойынша сұрақтарына жауап беру, кеңес беру.				

Дайындаған

А.Адилова

Тексерілді:

«Айгөлек» шағын орталығының әдіскері

А.Адилова

**Тәрбиелеу - білім беру процесінің циклограммасы**

Білім беру ұйымы «Ақмектеп орта мектебі» КММ «Айгөлек» шағын орталығы

Топ «Балдырған» ересек тобы

Балалардың жасы 4-жас

Жоспардың құрылу кезеңі 19-23 ақпан 2024 жыл

Күн тәртібінің үлгісі	Дүйсенбі	Сейсенбі	Сәрсенбі	Бейсенбі	Жұма
Балаларды қабылдау	Балаларды қабылдау: балаларды көтеріңкі көңіл-күймен қарсы алу. <b>Үстел үсті ойыны:</b> «Мозайка»  Балалардың ойлау және есте сақтау қабілетін дамыту. <b>Құрастыру</b>	<b>Дидактикалық ойын:</b> «Не артық?»  Мақсаты: Балаларды суретке қарап, оларды топтастыруға үйрету. Құстар мен жануарлардың жеке және жалпы аттарын айтқызу. Оларды қорғауға, қамқоршы болуға тәрбиелеу.  <b>Сөйлеуді дамыту</b>	Балаларды жақсы көңіл -күймен қарсы алу.  <b>Суреттермен жұмыс</b> <b>«Жануарлар»</b> Мақсаты: жануарларды танып, атауын айтып, жабайы және үй жануарларын ажырату.	<b>Дидактикалық ойын: «Кірпінің саңырауқұлақтарын тап»</b> Мақсаты: Негізгі түстерді ажырата, атай білуге үйрету. Шапшаңдылыққа, ептілікке, ұқыптылыққа тәрбиелеу.  <b>Қоршаған ортамен таныстыру</b>	<b>Дидактикалық ойын:</b> «Оюды құрастыр» Мақсаты: балалардың зейінділік пен байқағыштығын дамыту. <b>Құрастыру</b>
Ата-аналармен әңгімелесу, кеңес беру	Баланың бүгінгі жетістігі туралы әңгімелесу. Үйде баланың өзі киініп, өзі шешінуін қадағалап, талап етіп отыруды түсіндіру.	Баланың бүгінгі жетістігі туралы әңгімелеу. Бала тәрбиесіне көңіл бөлуді ескерту.	Баланың бүгінгі жетістігі, бала денсаулығы мен тамағы жөнінде әңгімелесу.	Баланың бүгінгі жетістігі туралы әңгімелесу. Әдептілік сөздерді үйретуін ескерту.	Демалыс күндері күн тәртібін сақтауын ата-аналардан талап ету.
Балалардың дербес іс-әрекеті (баяу қимылды ойындар, үстел үсті ойындары,	«Теңіз асты патшалығы» Мақсаты: Балаларға теңіз астындағы	«Біреу-көп» Мақсаты: Балаларға «біреу, көп» мағынасын түсіндіру. Тапсырмаларды	«Түлкі» Мақсаты: Балаларға ермексазды пайдаланып отырып түлкіні мүсіндеп	«Тұрмыстық техника, оның қажеттілігі» Мақсаты: Тұрмыстық техника жайында	«Қарлығаш пен дәуіт»  Мақсаты: Ертегі кейіпкерлерінің көңіл-күйін сурет арқылы белгілеуге үйрету.

<b>бейнелеу әрекеті, кітаптар қарау және тағы басқа іс-әрекеттер)</b>	мекендеушілерді таныстыру. Қию тәсілдерін үйрету. <b>Жапсыру</b>	орындау, ойлау қабілеттерін дамыту. <b>Математика негіздері</b>	үйрету.Ертегімен таныстыру. Сопакша пішінге келтіріп, бұрыштарын қырлауды ермексаздан мүсіндеуге үйрету. <b>Мүсіндеу</b>	мағлұмат беру. Адамгершілікке, елін сүйюге тәрбиелеу. <b>Қоршаған ортамен таныстыру</b>	Жаңылтпашты қайталауға қалыптастыру. Ақылды лақ ертегісін балаларға қайталау. <b>Көркем әдебиет</b>
<b>Таңертеңгі жаттығу</b>	Таңертеңгі жаттығу кешені ( <b>қимыл белсенділігі, ойын әрекеті</b> ). Сапқа тұру, жүру, жүгіру, жалпы дамытушы және тыныс алу жаттығулары.				
	№ 19	№ 20	№ 21	№ 22	№ 23
<b>Таңғы ас</b>	Таңғы ас алдында гигиеналық шараларды орындау ( <b>мәдени-гигиеналық дағдылар, өзіне-өзі қызмет ету, кезекшілердің еңбек әрекеті</b> (ас ішу құралдарын, майлықтарды үстелге қою) <b>Гигиеналық шаралар</b> (қолды дұрыс жуу, өз орамалының орнын білу, қолды дұрыс сүрту және орамалды орнына ілу, көркем сөз қолдану мысалы, Сырттан келіп үнемі, Сабынмен қол жуамыз, Таза болды мұнтаздай, Тағамға қол созамыз) Тамақтану (өз орнын білу, дұрыс отыру, ас ішу құралдарын дұрыс ұстау, тамақтану мәдениетін қалыптастыру, тамақ ішкенде сөйлемей, тамақтанып болғаннан кейін алғыс айту)				
<b>Ұйымдастырылған іс-әрекетке дайындық</b>	Балалар әсерлерімен бөлісу, жаңалықтарды білу, бірлескен жоспарларды, мәселелерді талқылау, қызығушылықтары бойынша әрекет түрін таңдау, ережелер туралы келісу және т. б. үшін жиналады. Балалар педагогке ортаны ұйымдастыруға көмектеседі (бірлескен әрекет, кезекшілік).				
<b>Мектепке дейінгі ұйымның кестесі бойынша ұйымдастырылған іс-әрекет</b>	<b>Музыка</b>	<b>Дене шынықтыру</b>	<b>Музыка</b>	<b>Дене шынықтыру</b>	<b>Дене шынықтыру</b>
<b>2-ші таңғы ас</b>	2-ші таңғы ас алдында гигиеналық шараларды орындау ( <b>мәдени-гигиеналық, өзіне-өзі қызмет ету дағдылары, еңбек әрекеті, (кезекшілік)</b> Тамақтану (балалардың үстел басында дұрыс отыруын қадағалау, алаңдамау ( <b>сөйлеуді дамыту, коммуникативтік әрекет</b> )).				

<b>Серуенге дайындық</b>	Серуенге ойын құралдарын дайындау.	Балалардың серуенге деген қызығушылықтарын туғызу, балалармен жеке әңгімелесу.	Табиғатқа деген қызығушылықтарын арттыру.	Балалардың серуенге деген қызығушылықтарын туғызу, балалармен жеке әңгімелесу.	Табиғатқа деген қызығушылықтарын арттыру.
<b>Серуен</b>	№ 19	№ 20	№ 21	№ 22	№ 23
<b>Серуеннен оралу</b>	Балаларға киімге ұқыпты қарау керектігі жайлы әңгіме жүргізу. «Ұқыпты бала» әңгімесі <b>Сөйлеуді дамыту</b>	Балалардың саппен топқа оралуы, сапта екі-екіден жүруге дағдыландыру.	Серуеннен келгеннен кейін киімдерін ұқыпты ілуді қадағалау.  Қолдарын жууға үйрету.	Балалардың саппен топқа оралуы, сапта екі-екіден жүруге дағдыландыру.	Балалардың саппен топқа оралуы, сапта екі-екіден жүруге дағдыландыру.
<b>Түскі ас</b>	<b>Астарың дәмді болсын!</b>  Ас уақытында балаларға тамақты таусып жеуге, нанның қиқымын жерге тастамауға үйрету.	<b>Ойын- жаттығу:</b> Астың алды үнемі, Сабынмен қол жуамыз, Таза болды мұнтаздай, Тағамға қол созамыз.	<b>Бата беру</b> Астарыңа адалдық берсін! Бастарыңа амандық берсін!	<b>Ойын- жаттығу:</b> Астың алды үнемі, Сабынмен қол жуамыз, Таза болды мұнтаздай, Тағамға қол созамыз.	<b>Бата беру</b> Астарыңа адалдық берсін! Бастарыңа амандық берсін!
<b>Күндізгі ұйқы</b>	Балалардың тыныш ұйықтауы үшін жайлы жағдай жасау «Ана мен бала» музыкасын тыңдату <b>Музыка</b>	Балалардың тыныш ұйықтауы үшін жайлы жағдай жасау «Үйшік» ертегі <b>Көркем әдебиет</b>	Балалардың тыныш ұйықтауы үшін жайлы жағдай жасау «Құлыншағым» музыка <b>Музыка</b>	Балалардың тыныш ұйықтауы үшін жайлы жағдай жасау «Үйшік» ертегі <b>Көркем әдебиет</b>	Балалардың тыныш ұйықтауы үшін жайлы жағдай жасау «Құлыншағым» музыка <b>Музыка</b>
<b>Біртіндеп ұйқыдан ояту, сауықтыру шаралары</b>	№ 19	№ 20	№ 21	№ 22	№ 23
<b>Бесін ас</b>	Бір- біріне кедергі жасамай мәдениетті отыруға баулу, балалардың назарын тағамға	Балалардың назарын тағамға аудару.	Тамақтарын реттілігімен тауысып ішуге қалыптастыру.	Балалардың назарын тағамға аудару.	Балалардың назарын тағамға аудару.

	аудару.				
<b>Балалардың дербес іс-әрекеті</b>	<p>«Жақсы мен жаман» Мақсаты: Әдептілік жайында әңгімелеу <b>Көркем әдебиет</b></p>	<p>«Тостаған» Мақсаты: Балалардың шығармашылық қабілетін дамыту, заттың пішіндері туралы білімдерін жетілдіру, қылқаламды пайдалана отырып затты безендіруді үйрету. <b>Сурет салу</b></p>	<p>«Өз үйін тап» ойыны Мақсаты: үлкен – кіші ұғымдары туралы түсінік беру. <b>Математика негіздері</b></p>	<p>«Су торғайы» Мақсаты: Су торғайы туралы түсінік беру. Мейірімділікке тәрбиелеу. <b>Сөйлеуді дамыту</b></p>	<p>«Заттарды салмағы бойынша салыстыру» Мақсаты: Салмақ туралы түсінік беру. Заттарды салмағы бойынша салыстыру. Пішіндерді айыра білуге үйрету. <b>Математика негіздері</b></p>
<b>Балалармен жеке жұмыс</b>	<p>«Қақпақты ашып жап» дидактикалық ойын Мақсаты: Бір-бірімен байланысты тура және кері әрекеттерді орындау. Айнұр, Жандос</p>	<p>«Танып атын ата» суретті кітапшалармен жұмыс Мақсаты: Тануға және көрсетуге дағдыландыру. Асел, Нұрбол</p>	<p>«Үй жасаймыз» Қиынды суреттермен жұмыс Мақсаты: Логикалық ойлауға үйрету. Жасмин, Аяла</p>	<p>«Қызықты ойыншықтар» ойыншықтармен ойын Мақсаты: Достыққа баулу. Аяулым, Асылым</p>	<p>«Сәйкес ұяшыққа орналастыр» дидактикалық ойын Мақсаты: Ойлау қабілетін арттыру. Арнур, Диас</p>
<b>Серуенге дайындық</b>	<p>Серуенге қызығушылықты арттыру. Балалардың реттілікпен киінуі, серуенге шығу, топтық ережелерді қайталау. Балаларды реттілікпен киінуге дағдыландыру.</p>	<p>Балаларды реттілікпен киінуге дағдыландыру.</p>	<p>Серуенге шығамыз деген нұсқаумен барлық балалар орындарына тұру. Еңбек құралдары ойыншықтарын далаға алып шығуға дайындап қою.</p>	<p>Серуенге қызығушылықты арттыру. Балалардың реттілікпен киінуі, серуенге шығу, топтық ережелерді қайталау.</p>	<p>Серуенге шығамыз деген нұсқаумен барлық балалар орындарына тұру. Еңбек құралдары ойыншықтарын далаға алып шығуға дайындап қою.</p>
<b>Серуен</b>	№ 19	№ 20	№ 21	№ 22	№ 23

<b>Серуеннен оралу</b>	Балалардың киімін ретімен шешу, дербес және ойын әрекеті
<b>Балалардың дербес іс-әрекеті</b>	Түрлі балалар әрекетінде (ойын, қимылдық, танымдық, шығармашылық, зерттеу ,эксперимент, еңбек, балалардың дербес әрекеті, өзіне-өзі қызмет ету ) іске асырылады
<b>Балалардың үйіне қайтуы</b>	Балалардың жетістіктері туралы әңгімелесу, ата-аналардың балаларды тәрбиелеу мен дамыту бойынша сұрақтарына жауап беру, кеңес беру.

Дайындаған

А.Адилова

Тексерілді:

«Айгөлек» шағын орталығының әдіскері

А.Адилова

Тәрбиелеу - білім беру процесінің циклограммасы

Білім беру ұйымы «Ақмектеп орта мектебі» КММ «Айгөлек» шағын орталығы

Топ «Балдырған» ересек тобы

Балалардың жасы 4-жас

Жоспардың құрылу кезеңі 26-01 наурыз 2024 жыл

Күн тәртібінің үлгісі	Дүйсенбі	Сейсенбі	Сәрсенбі	Бейсенбі	Жұма
Балаларды қабылдау	Балаларды қабылдау: балаларды көтеріңкі көңіл-күймен қарсы алу. <b>Дидактикалық ойын: «Не артық?»</b>  Мақсаты: Балаларды суретке қарап, оларды топтастыруға үйрету. Құстар мен жануарлардың жеке және жалпы аттарын айтқызу. Оларды қорғауға, қамқоршы болуға тәрбиелеу.  <b>Сөйлеуді дамыту</b>	<b>Үстел үсті ойыны: «Мозайка»</b>  Балалардың ойлау және есте сақтау қабілетін дамыту. <b>Құрастыру</b>	Балаларды жақсы көңіл -күймен қарсы алу.  <b>Суреттермен жұмыс «Жануарлар»</b> Мақсаты: жануарларды танып, атауын айтып, жабайы және үй жануарларын ажырату.	<b>Дидактикалық ойын: «Кірпінің саңырауқұлақтарын тап»</b> Мақсаты: Негізгі түстерді ажырата, атай білуге үйрету. Шапшаңдылық, ептілікке, ұқыптылыққа тәрбиелеу.  <b>Қоршаған ортамен таныстыру</b>	<b>Дидактикалық ойын: «Оюды құрастыр»</b> Мақсаты: балалардың зейінділік пен байқағыштығын дамыту. <b>Құрастыру</b>
Ата-аналармен әңгімелесу, кеңес беру	Баланың бүгінгі жетістігі туралы әңгімелесу. Үйде баланың өзі	Баланың бүгінгі жетістігі туралы әңгімелеу. Бала тәрбиесіне көңіл	Баланың бүгінгі жетістігі, бала денсаулығы мен тамағы жөнінде	Баланың бүгінгі жетістігі туралы әңгімелесу. Әдептілік сөздерді үйретуін	Демалыс күндері күн тәртібін сақтауын ата-аналардан талап ету.

	киініп, өзі шешінуін қадағалап, талап етіп отыруды түсіндіру.	бөлуді ескерту.	әңгімелесу.	ескерту.	
<b>Балалардың дербес іс-әрекеті (баяу қимылды ойындар, үстел үсті ойындары, бейнелеу әрекеті, кітаптар қарау және тағы басқа іс-әрекеттер)</b>	<b>«Теңіз асты патшалығы»</b> Мақсаты: Балаларға теңіз астындағы мекендеушілерді таныстыру. Қию тәсілдерін үйрету. <b>Жапсыру</b>	<b>«Біреу-көп»</b> Мақсаты: Балаларға «біреу, көп» мағынасын түсіндіру. Тапсырмаларды орындау, ойлау қабілеттерін дамыту. <b>Математика негіздері</b>	<b>«Түлкі»</b> Мақсаты: Балаларға ермексазды пайдаланып отырып түлкінімүсіндеп үйрету.Ертегімен таныстыру. Сопакша пішінге келтіріп, бұрыштарын қырлауды ермексаздан мүсіндеуге үйрету. <b>Мүсіндеу</b>	<b>«Тұрмыстық техника, оның қажеттілігі»</b> Мақсаты: Тұрмыстық техника жайында мағлұмат беру. Адамгершілікке, елін сүйюге тәрбиелеу. <b>Қоршаған ортамен таныстыру</b>	<b>«Қарлығаш пен дәуіт»</b> Мақсаты: Ертегі кейіпкерлерінің көңіл-күйін сурет арқылы белгілеуге үйрету. Жаңылтпашты қайталауға қалыптастыру. Ақылды лақ ертегісін балаларға қайталау. <b>Көркем әдебиет</b>
<b>Таңертеңгі жаттығу</b>	Таңертеңгі жаттығу кешені ( <b>қимыл белсенділігі, ойын әрекеті</b> ). Сапқа тұру, жүру, жүгіру, жалпы дамытушы және тыныс алу жаттығулары.				
	№ 24	№ 25	№ 26	№ 27	№ 28
<b>Таңғы ас</b>	Таңғы ас алдында гигиеналық шараларды орындау ( <b>мәдени-гигиеналық дағдылар, өзіне-өзі қызмет ету, кезекшілердің еңбек әрекеті</b> (ас ішу құралдарын, майлықтарды үстелге қою) <b>Гигиеналық шаралар</b> (қолды дұрыс жуу, өз орамалының орнын білу, қолды дұрыс сүрту және орамалды орнына ілу, көркем сөз қолдану мысалы, Сырттан келіп үнемі, Сабынмен қол жуамыз, Таза болды мұнтаздай, Тағамға қол созамыз) Тамақтану (өз орнын білу, дұрыс отыру, ас ішу құралдарын дұрыс ұстау, тамақтану мәдениетін қалыптастыру,тамақ ішкенде сөйлемей, тамақтанып болғаннан кейін алғыс айту)				
<b>Ұйымдастырылған іс-әрекетке дайындық</b>	Балалар әсерлерімен бөлісу, жаңалықтарды білу, бірлескен жоспарларды, мәселелерді талқылау, қызығушылықтары бойынша әрекет түрін таңдау, ережелер туралы келісу және т. б. үшін жиналады. Балалар педагогке ортаны ұйымдастыруға көмектеседі (бірлескен әрекет, кезекшілік).				



Мектепке дейінгі ұйымның кестесі бойынша ұйымдастырылған іс-әрекет	Музыка	Дене шынықтыру	Музыка	Дене шынықтыру	Дене шынықтыру
<b>2-ші таңғы ас</b>	2-ші таңғы ас алдында гигиеналық шараларды орындау ( <b>мәдени-гигиеналық, өзіне-өзі қызмет ету дағдылары, еңбек әрекеті, (кезекшілік)</b> ) Тамақтану (балалардың үстел басында дұрыс отыруын қадағалау, алаңдамау ( <b>сөйлеуді дамыту, коммуникативтік әрекет</b> )).				
<b>Серуенге дайындық</b>	Серуенге ойын құралдарын дайындау.	Балалардың серуенге деген қызығушылықтарын туғызу, балалармен жеке әңгімелесу.	Табиғатқа деген қызығушылықтарын арттыру.	Балалардың серуенге деген қызығушылықтарын туғызу, балалармен жеке әңгімелесу.	Табиғатқа деген қызығушылықтарын арттыру.
<b>Серуен</b>	№ 24	№ 25	№ 26	№ 27	№ 28
<b>Серуеннен оралу</b>	Балаларға киімге ұқыпты қарау керектігі жайлы әңгіме жүргізу. «Ұқыпты бала» әңгімесі <b>Сөйлеуді дамыту</b>	Балалардың саппен топқа оралуы, сапта екі-екіден жүруге дағдыландыру.	Серуеннен келгеннен кейін киімдерін ұқыпты ілуді қадағалау.  Қолдарын жууға үйрету.	Балалардың саппен топқа оралуы, сапта екі-екіден жүруге дағдыландыру.	Балалардың саппен топқа оралуы, сапта екі-екіден жүруге дағдыландыру.
<b>Түскі ас</b>	<b>Астарың дәмді болсын!</b>  Ас уақытында балаларға тамақты таусып жеуге, нанның қиқымын жерге тастамауға үйрету.	<b>Ойын- жаттығу:</b> Астың алды үнемі, Сабынмен қол жуамыз, Таза болды мұнтаздай, Тағамға қол созамыз.	<b>Бата беру</b> Астарыңа адалдық берсін! Бастарыңа амандық берсін!	<b>Ойын- жаттығу:</b> Астың алды үнемі, Сабынмен қол жуамыз, Таза болды мұнтаздай, Тағамға қол созамыз.	<b>Бата беру</b> Астарыңа адалдық берсін! Бастарыңа амандық берсін!
<b>Күндізгі ұйқы</b>	Балалардың тыныш ұйықтауы үшін жайлы жағдай жасау «Ана мен бала» музыкасын тыңдату <b>Музыка</b>	Балалардың тыныш ұйықтауы үшін жайлы жағдай жасау «Үйшік» ертегі <b>Көркем әдебиет</b>	Балалардың тыныш ұйықтауы үшін жайлы жағдай жасау «Құлыншағым» музыка <b>Музыка</b>	Балалардың тыныш ұйықтауы үшін жайлы жағдай жасау «Үйшік» ертегі <b>Көркем әдебиет</b>	Балалардың тыныш ұйықтауы үшін жайлы жағдай жасау «Құлыншағым» музыка <b>Музыка</b>

Біртіндеп ұйқыдан ояту, сауықтыру шаралары	№ 24	№ 25	№ 26	№ 27	№ 28
<b>Бесін ас</b>	Бір- біріне кедергі жасамай мәдениетті отыруға баулу, балалардың назарын тағамға аудару.	Балалардың назарын тағамға аудару.	Тамақтарын реттілігімен тауысып ішуге қалыптастыру.	Балалардың назарын тағамға аудару.	Балалардың назарын тағамға аудару.
<b>Балалардың дербес іс-әрекеті</b>	<b>«Жақсы мен жаман»</b> Мақсаты: Әдептілік жайында әңгімелеу <b>Көркем әдебиет</b>	<b>«Гостаған»</b> Мақсаты: Балалардың шығармашылық қабілетін дамыту, заттың пішіндері туралы білімдерін жетілдіру, қылқаламды пайдалана отырып затты безендіруді үйрету. <b>Сурет салу</b>	<b>«Өз үйін тап» ойыны</b> Мақсаты: үлкен – кіші ұғымдары туралы түсінік беру. <b>Математика негіздері</b>	<b>«Су торғайы»</b> Мақсаты: Су торғайы туралы түсінік беру. Мейірімділікке тәрбиелеу. <b>Сөйлеуді дамыту</b>	<b>«Заттарды салмағы бойынша салыстыру»</b> Мақсаты: Салмақ туралы түсінік беру. Заттарды салмағы бойынша салыстыру. Пішіндерді айыра білуге үйрету. <b>Математика негіздері</b>
<b>Балалармен жеке жұмыс</b>	<b>«Қақпақты ашып жап»</b> дидактикалық ойын Мақсаты: Бір-бірімен байланысты тура және кері әрекеттерді орындау. Айнұр, Жандос	<b>«Танып атын ата»</b> суретті кітапшалармен жұмыс Мақсаты: Тануға және көрсетуге дағдыландыру. Асел, Нұрбол	<b>«Үй жасаймыз»</b> Қиынды суреттермен жұмыс Мақсаты: Логикалық ойлауға үйрету. Жасмин, Аяла	<b>«Қызықты ойыншықтар»</b> ойыншықтармен ойын Мақсаты: Достыққа баулу. Аяулым, Асылым	<b>«Сәйкес ұяшыққа орналастыр»</b> дидактикалық ойын Мақсаты: Ойлау қабілетін арттыру. Арнур, Диас
<b>Серуенге дайындық</b>	Серуенге қызығушылықты арттыру. Балалардың реттілікпен киінуі, серуенге шығу, топтық ережелерді	Балаларды реттілікпен киінуге дағдыландыру.	Серуенге шығамыз деген нұсқаумен барлық балалар орындарына тұру. Еңбек құралдары ойыншықтарын далаға алып шығуға	Серуенге қызығушылықты арттыру. Балалардың реттілікпен киінуі, серуенге шығу, топтық ережелерді қайталау.	Серуенге шығамыз деген нұсқаумен барлық балалар орындарына тұру. Еңбек құралдары ойыншықтарын далаға алып шығуға дайындап қою.

	қайталау. Балаларды реттілікпен киінуге дағдыландыру.		дайындап қою.		
<b>Серуен</b>	№ 24	№ 25	№ 26	№ 27	№ 28
<b>Серуеннен оралу</b>	Балалардың киімін ретімен шешу, дербес және ойын әрекеті				
<b>Балалардың дербес іс-әрекеті</b>	Түрлі балалар әрекетінде (ойын, қимылдық, танымдық, шығармашылық, зерттеу, эксперимент, еңбек, балалардың дербес әрекеті, өзіне-өзі қызмет ету ) іске асырылады				
<b>Балалардың үйіне қайтуы</b>	Балалардың жетістіктері туралы әңгімелесу, ата-аналардың балаларды тәрбиелеу мен дамыту бойынша сұрақтарына жауап беру, кеңес беру.				

Дайындаған

А.Адилова

Тексерілді:

«Айгөлек» шағын орталығының әдіскері

А.Адилова

**Тәрбиелеу - білім беру процесінің циклограммасы**

Білім беру ұйымы «Акмектеп орта мектебі» КММ «Айгөлек» шағын орталығы

Топ «Балдырған» ересек тобы

Балалардың жасы 4-жас

Жоспардың құрылу кезеңі 04-08 наурыз 2024 жыл

Күн тәртібінің үлгісі	Дүйсенбі	Сейсенбі	Сәрсенбі	Бейсенбі	Жұма
Балаларды қабылдау	Балаларды қабылдау: балаларды көтеріңкі көңіл-күймен қарсы алу. <b>Әңгіме: "Туған өлке"</b> Мақсаты: Өздері тұратын жері, туған жерінің табиғатын, өз қаласын немесе ауылы туралы әңгімелету. <b>Сөйлеуді дамыту</b>	<b>Үстел үсті ойыны: «Мозайка»</b>  Балалардың ойлау және есте сақтау қабілетін дамыту. <b>Құрастыру</b>	Балаларды жақсы көңіл - күймен қарсы алу.  <b>Суреттермен жұмыс «Жануарлар»</b> Мақсаты: жануарларды танып, атауын айтып, жабайы және үй жануарларын ажырату.	<b>Дидактикалық ойын: «Кірпінің саңырауқұлақтарын тап»</b> Мақсаты: Негізгі түстерді ажырата, атай білуге үйрету. Шапшаңдылыққа, ептілікке, ұқыптылыққа тәрбиелеу.  <b>Қоршаған ортамен таныстыру</b>	<b>«Не қалай дыбыстайды?» саусақ ойыны :</b> <b>Мақсаты:</b> Кейіпкерлерді ит, мысық, тышқан, әтеш) көрсетіп, дыбысын салуға үйрету. Қуанышты көңіл-күй сыйлау. <b>Музыка</b>
Ата-аналармен әңгімелесу, кеңес беру	Баланың бүгінгі жетістігі туралы әңгімелесу. Үйде баланың өзі киініп, өзі шешінуін қадағалап, талап етіп отыруды түсіндіру.	Баланың бүгінгі жетістігі туралы әңгімелеу. Бала тәрбиесіне көңіл бөлуді ескерту.	Баланың бүгінгі жетістігі, бала денсаулығы мен тамағы жөнінде әңгімелесу.	Баланың бүгінгі жетістігі туралы әңгімелесу. Әдептілік сөздерді үйретуін ескерту.	Демалыс күндері күн тәртібін сақтауын ата-аналардан талап ету.
Балалардың дербес іс-әрекеті (баяу қимылды ойындар, үстел үсті	<b>«Жайылымдағы түйе»</b> Мақсаты: Түйе	<b>«Бүтін және бөлік»</b> Мақсаты: Балаларға бүтін, бөлік	<b>«Арнайы көліктер жүк және жолаушылар көліктері»</b>	<b>«Құмырадағы гүл»</b> Мақсаты: Балаларға ермексазды пайдаланып отырып	<b>«Бір уыс мақта»</b> Мақсаты: Ертегі туралы түсінік беру.

<b>ойындары, бейнелеу әрекеті, кітаптар қарау және тағы басқа іс-әрекеттер)</b>	туралы түсініктерін әрі қарай толықтыру. Түйенің ермексаздан мүсіндеуді үйрету. <b>Мүсіндеу</b>	ұғымдарын түсіндіру. <b>Математика негіздері</b>	Мақсаты: Көліктер туралы түсінік беру. Олардың жұмысына сипаттама беру. <b>Қоршаған ортамен таныстыру</b>	құмырадағы гүлдімүсіндеп үйрету. <b>Жапсыру</b>	<b>Көркем әдебиет</b>
<b>Таңертеңгі жаттығу</b>	Таңертеңгі жаттығу кешені ( <b>қимыл белсенділігі, ойын әрекеті</b> ). Сапқа тұру, жүру, жүгіру, жалпы дамытушы және тыныс алу жаттығулары.				
	№ 29	№ 30	№ 31	№ 32	№ 33
<b>Таңғы ас</b>	Таңғы ас алдында гигиеналық шараларды орындау ( <b>мәдени-гигиеналық дағдылар, өзіне-өзі қызмет ету, кезекшілердің еңбек әрекеті</b> (ас ішу құралдарын, майлықтарды үстелге қою) <b>Гигиеналық шаралар</b> (қолды дұрыс жуу, өз орамалының орнын білу, қолды дұрыс сүрту және орамалды орнына ілу, көркем сөз қолдану мысалы, Сырттан келіп үнемі, Сабынмен қол жуамыз, Таза болды мұнтаздай, Тағамға қол созамыз) Тамақтану (өз орнын білу, дұрыс отыру, ас ішу құралдарын дұрыс ұстау, тамақтану мәдениетін қалыптастыру, тамақ ішкенде сөйлемей, тамақтанып болғаннан кейін алғыс айту)				
<b>Ұйымдастырылған іс-әрекетке дайындық</b>	Балалар әсерлерімен бөлісу, жаңалықтарды білу, бірлескен жоспарларды, мәселелерді талқылау, қызығушылықтары бойынша әрекет түрін таңдау, ережелер туралы келісу және т. б. үшін жиналады. Балалар педагогке ортаны ұйымдастыруға көмектеседі (бірлескен әрекет, кезекшілік).				
<b>Мектепке дейінгі ұйымның кестесі бойынша ұйымдастырылған іс-әрекет</b>	<b>Музыка</b>	<b>Дене шынықтыру</b>	<b>Музыка</b>	<b>Дене шынықтыру</b>	<b>Дене шынықтыру</b>
<b>2-ші таңғы ас</b>	2-ші таңғы ас алдында гигиеналық шараларды орындау ( <b>мәдени-гигиеналық, өзіне-өзі қызмет ету дағдылары, еңбек әрекеті, (кезекшілік)</b> Тамақтану (балалардың үстел басында дұрыс отыруын қадағалау, алаңдамау ( <b>сөйлеуді дамыту, коммуникативтік әрекет</b> )).				

<b>Серуенге дайындық</b>	Серуенге ойын құралдарын дайындау.	Балалардың серуенге деген қызығушылықтарын туғызу, балалармен жеке әңгімелесу.	Табиғатқа деген қызығушылықтарын арттыру.	Балалардың серуенге деген қызығушылықтарын туғызу, балалармен жеке әңгімелесу.	Табиғатқа деген қызығушылықтарын арттыру.
<b>Серуен</b>	№ 29	№ 30	№ 31	№ 32	№ 33
<b>Серуеннен оралу</b>	Балаларға киімге ұқыпты қарау керектігі жайлы әңгіме жүргізу. «Ұқыпты бала» әңгімесі <b>Сөйлеуді дамыту</b>	Балалардың саппен топқа оралуы, сапта екі-екіден жүруге дағдыландыру.	Серуеннен келгеннен кейін киімдерін ұқыпты ілуді қадағалау.  Қолдарын жууға үйрету.	Балалардың саппен топқа оралуы, сапта екі-екіден жүруге дағдыландыру.	Балалардың саппен топқа оралуы, сапта екі-екіден жүруге дағдыландыру.
<b>Түскі ас</b>	<b>Астарың дәмді болсын!</b>  Ас уақытында балаларға тамақты таусып жеуге, нанның қиқымын жерге тастамауға үйрету.	<b>Ойын- жаттығу:</b> Астың алды үнемі, Сабынмен қол жуамыз, Таза болды мұнтаздай, Тағамға қол созамыз.	<b>Бата беру</b> Астарыңа адалдық берсін! Бастарыңа амандық берсін!	<b>Ойын- жаттығу:</b> Астың алды үнемі, Сабынмен қол жуамыз, Таза болды мұнтаздай, Тағамға қол созамыз.	<b>Бата беру</b> Астарыңа адалдық берсін! Бастарыңа амандық берсін!
<b>Күндізгі ұйқы</b>	Балалардың тыныш ұйықтауы үшін жайлы жағдай жасау «Ана мен бала» музыкасын тыңдату <b>Музыка</b>	Балалардың тыныш ұйықтауы үшін жайлы жағдай жасау «Үйшік» ертегі <b>Көркем әдебиет</b>	Балалардың тыныш ұйықтауы үшін жайлы жағдай жасау «Құлыншағым» музыка <b>Музыка</b>	Балалардың тыныш ұйықтауы үшін жайлы жағдай жасау «Үйшік» ертегі <b>Көркем әдебиет</b>	Балалардың тыныш ұйықтауы үшін жайлы жағдай жасау «Құлыншағым» музыка <b>Музыка</b>
<b>Біртіндеп ұйқыдан ояту, сауықтыру шаралары</b>	№ 29	№ 30	№ 31	№ 32	№ 33
<b>Бесін ас</b>	Бір- біріне кедергі жасамай мәдениетті отыруға баулу, балалардың назарын тағамға	Балалардың назарын тағамға аудару.	Тамақтарын реттілігімен тауысып ішуге қалыптастыру.	Балалардың назарын тағамға аудару.	Балалардың назарын тағамға аудару.

	аудару.				
<b>Балалардың дербес іс-әрекеті</b>	« <b>Жақсы мен жаман</b> » Мақсаты: Әдептілік жайында әңгімелеу <b>Көркем әдебиет</b>	« <b>Тостаған</b> » Мақсаты: Балалардың шығармашылық қабілетін дамыту, заттың пішіндері туралы білімдерін жетілдіру, қылқаламды пайдалана отырып затты безендіруді үйрету. <b>Сурет салу</b>	« <b>Өз үйін тап</b> » <b>ойыны</b> Мақсаты: үлкен – кіші ұғымдары туралы түсінік беру. <b>Математика негіздері</b>	« <b>Су торғайы</b> » Мақсаты: Су торғайы туралы түсінік беру. Мейірімділікке тәрбиелеу. <b>Сөйлеуді дамыту</b>	« <b>Заттарды салмағы бойынша салыстыру</b> » Мақсаты: Салмақ туралы түсінік беру. Заттарды салмағы бойынша салыстыру. Пішіндерді айыра білуге үйрету. <b>Математика негіздері</b>
<b>Балалармен жеке жұмыс</b>	« <b>Қақпақты ашып жап</b> » дидактикалық ойын Мақсаты: Бір-бірімен байланысты тура және кері әрекеттерді орында ту. Айнұр, Жандос	« <b>Танып атын ата</b> » суретті кітапшалармен жұмыс Мақсаты: Тануға және көрсетуге дағдыландыру. Асел, Нұрбол	« <b>Үй жасаймыз</b> » Қиынды суреттермен жұмыс Мақсаты: Логикалық ойлауға үйрету. Жасмин, Аяла	« <b>Қызықты ойыншықтар</b> » ойыншықтармен ойын Мақсаты: Достыққа баулу. Аяулым, Асылым	« <b>Сәйкес ұяшыққа орналастыр</b> » дидактикалық ойын Мақсаты: Ойлау қабілетін арттыру. Арнур, Диас
<b>Серуенге дайындық</b>	Серуенге қызығушылықты арттыру. Балалардың реттілікпен киінуі, серуенге шығу, топтық ережелерді қайталау. Балаларды реттілікпен киінуге дағдыландыру.	Балаларды реттілікпен киінуге дағдыландыру.	Серуенге шығамыз деген нұсқаумен барлық балалар орындарына тұру. Еңбек құралдары ойыншықтарын далаға алып шығуға дайындап қою.	Серуенге қызығушылықты арттыру. Балалардың реттілікпен киінуі, серуенге шығу, топтық ережелерді қайталау.	Серуенге шығамыз деген нұсқаумен барлық балалар орындарына тұру. Еңбек құралдары ойыншықтарын далаға алып шығуға дайындап қою.
<b>Серуен</b>	№ 29	№ 30	№ 31	№ 32	№ 33

<b>Серуеннен оралу</b>	Балалардың киімін ретімен шешу, дербес және ойын әрекеті
<b>Балалардың дербес іс-әрекеті</b>	Түрлі балалар әрекетінде (ойын, қимылдық, танымдық, шығармашылық, зерттеу ,эксперимент, еңбек, балалардың дербес әрекеті, өзіне-өзі қызмет ету ) іске асырылады
<b>Балалардың үйіне қайтуы</b>	Балалардың жетістіктері туралы әңгімелесу, ата-аналардың балаларды тәрбиелеу мен дамыту бойынша сұрақтарына жауап беру, кеңес беру.

Дайындаған

А.Адилова



Тексерілді:

«Айгөлек» шағын орталығының әдіскері

А.Адилова

Тәрбиелеу - білім беру процесінің циклограммасы

Білім беру ұйымы «Ақмектеп орта мектебі» КММ «Айгөлек» шағын орталығы

Топ «Балдырған» ересек тобы

Балалардың жасы 4-жас

Жоспардың құрылу кезеңі 11-15 наурыз 2024 жыл

Күн тәртібінің үлгісі	Дүйсенбі	Сейсенбі	Сәрсенбі	Бейсенбі	Жұма
Балаларды қабылдау	Балаларды қабылдау: балаларды көтеріңкі көңіл-күймен қарсы алу. «Не қалай дыбыстайды?» саусақ ойыны : Мақсаты: Кейіпкерлерді ит, мысық, тышқан, этеш) көрсетіп, дыбысын салуға үйрету. Қуанышты көңіл-күй сыйлау. Музыка	Үстел үсті ойыны: «Мозайка»  Балалардың ойлау және есте сақтау қабілетін дамыту. Құрастыру		Дидактикалық ойын: «Кірпінің саңырауқұлақтарын тап» Мақсаты: Негізгі түстерді ажырата, атай білуге үйрету. Шапшаңдылыққа, ептілікке, ұқыптылыққа тәрбиелеу.  Қоршаған ортамен таныстыру	Әңгіме: «Туған өлке» Мақсаты:Өздері тұратын жері, туған жерінің табиғатын, өз қаласын немесе ауылы туралы әңгімелету. Сөйлеуді дамыту
Ата-аналармен әңгімелесу, кеңес беру	Баланың бүгінгі жетістігі туралы әңгімелесу. Үйде баланың өзі киініп, өзі шешінуін қадағалап, талап етіп отыруды түсіндіру.	Баланың бүгінгі жетістігі туралы әңгімелеу. Бала тәрбиесіне көңіл бөлуді ескерту.		Баланың бүгінгі жетістігі туралы әңгімелесу. Өдептілік сөздерді үйретуін ескерту.	Демалыс күндері күн тәртібін сақтауын ата-аналардан талап ету.
Балалардың дербес іс-әрекеті (баяу	«Алайқай көктем келді!»	«Бүгін және бөлік»		«Құмырадағы гүл» Мақсаты: Балаларға	«Бір уыс мақта»

<b>қимылды ойындар, үстел үсті ойындары, бейнелеу әрекеті, кітаптар қарау және тағы басқа іс-әрекеттер)</b>	Мақсаты: Көктем мезгілі туралы түсінік беру. <b>Сөйлеуді дамыту</b>	Мақсаты: Балаларға бүтін, бөлік ұғымдарын түсіндіру. <b>Математика негіздері</b>		ермексазды пайдаланып отырып құмырадағы гүлдімүсіндеп үйрету. <b>Жапсыру</b>	Мақсаты: Ертегі туралы түсінік беру. <b>Көркем әдебиет</b>
<b>Танертенгі жаттығу</b>	Таңертенгі жаттығу кешені ( <b>қимыл белсенділігі, ойын әрекеті</b> ). Сапқа тұру, жүру, жүгіру, жалпы дамытушы және тыныс алу жаттығулары.				
	№ 34	№ 35		№ 36	№ 37
<b>Таңғы ас</b>	Таңғы ас алдында гигиеналық шараларды орындау ( <b>мәдени-гигиеналық дағдылар, өзіне-өзі қызмет ету, кезекшілердің еңбек әрекеті</b> (ас ішу құралдарын, майлықтарды үстелге қою) <b>Гигиеналық шаралар</b> (қолды дұрыс жуу, өз орамалының орнын білу, қолды дұрыс сүрту және орамалды орнына ілу, көркем сөз қолдану мысалы, Сырттан келіп үнемі, Сабынмен қол жуамыз, Таза болды мұнтаздай, Тағамға қол созамыз) Тамақтану (өз орнын білу, дұрыс отыру, ас ішу құралдарын дұрыс ұстау, тамақтану мәдениетін қалыптастыру, тамақ ішкенде сөйлемей, тамақтанып болғаннан кейін алғыс айту)				
<b>Ұйымдастырылған іс-әрекетке дайындық</b>	Балалар әсерлерімен бөлісу, жаңалықтарды білу, бірлескен жоспарларды, мәселелерді талқылау, қызығушылықтары бойынша әрекет түрін таңдау, ережелер туралы келісу және т. б. үшін жиналады. Балалар педагогке ортаны ұйымдастыруға көмектеседі (бірлескен әрекет, кезекшілік).				
<b>Мектепке дейінгі ұйымның кестесі бойынша ұйымдастырылған іс-әрекет</b>	<b>Музыка</b>	<b>Дене шынықтыру</b>		<b>Дене шынықтыру</b>	<b>Дене шынықтыру</b>
<b>2-ші таңғы ас</b>	2-ші таңғы ас алдында гигиеналық шараларды орындау ( <b>мәдени-гигиеналық, өзіне-өзі қызмет ету дағдылары, еңбек әрекеті, (кезекшілік)</b> Тамақтану (балалардың үстел басында дұрыс отыруын қадағалау, алаңдамау ( <b>сөйлеуді дамыту, коммуникативтік әрекет</b> ).				
<b>Серуенге дайындық</b>	Серуенге ойын құралдарын дайындау.	Балалалардың серуенге деген қызығушылықтарын туғызу, балалармен		Балалалардың серуенге деген қызығушылықтарын туғызу, балалармен	Табиғатқа деген қызығушылықтарын арттыру.

		жеке әңгімелесу.		жеке әңгімелесу.	
<b>Серуен</b>	№ 34	№ 35		№ 36	№ 37
<b>Серуеннен оралу</b>	Балаларға киімге ұқыпты қарау керектігі жайлы әңгіме жүргізу. «Ұқыпты бала» әңгімесі <b>Сөйлеуді дамыту</b>	Балалардың саппен топқа оралуы, сапта екі-екіден жүруге дағдыландыру.		Балалардың саппен топқа оралуы, сапта екі-екіден жүруге дағдыландыру.	Балалардың саппен топқа оралуы, сапта екі-екіден жүруге дағдыландыру.
<b>Түскі ас</b>	<b>Астарың дәмді болсын!</b>  Ас уақытында балаларға тамақты таусып жеуге, нанның қиқымын жерге тастамауға үйрету.	<b>Ойын- жаттығу:</b> Астың алды үнемі, Сабынмен қол жуамыз, Таза болды мұнтаздай, Тағамға қол созамыз.		<b>Ойын- жаттығу:</b> Астың алды үнемі, Сабынмен қол жуамыз, Таза болды мұнтаздай, Тағамға қол созамыз.	<b>Бата беру</b> Астарыңа адалдық берсін! Бастарыңа амандық берсін!
<b>Күндізгі ұйқы</b>	Балалардың тыныш ұйықтауы үшін жайлы жағдай жасау «Ана мен бала» музыкасын тыңдату <b>Музыка</b>	Балалардың тыныш ұйықтауы үшін жайлы жағдай жасау «Үйшік» ертегі <b>Көркем әдебиет</b>		Балалардың тыныш ұйықтауы үшін жайлы жағдай жасау «Үйшік» ертегі <b>Көркем әдебиет</b>	Балалардың тыныш ұйықтауы үшін жайлы жағдай жасау «Құлыншағым» музыка <b>Музыка</b>
<b>Біртіндеп ұйқыдан ояту, сауықтыру шаралары</b>	№ 34	№ 35		№ 36	№ 37
<b>Бесін ас</b>	Бір- біріне кедергі жасамай мәдениетті отыруға баулу, балалардың назарын тағамға аудару.	Балалардың назарын тағамға аудару.		Балалардың назарын тағамға аудару.	Балалардың назарын тағамға аудару.

<b>Балалардың дербес іс-әрекеті</b>	<b>«Жақсы мен жаман»</b> Мақсаты: Әдептілік жайында әңгімелеу <b>Көркем әдебиет</b>	<b>«Тостаған»</b> Мақсаты: Балалардың шығармашылық қабілетін дамыту, заттың пішіндері туралы білімдерін жетілдіру, қылқаламды пайдалана отырып затты безендіруді үйрету. <b>Сурет салу</b>		<b>«Су торғайы»</b> Мақсаты: Су торғайы туралы түсінік беру. Мейірімділікке тәрбиелеу. <b>Сөйлеуді дамыту</b>	<b>«Заттарды салмағы бойынша салыстыру»</b> Мақсаты: Салмақ туралы түсінік беру. Заттарды салмағы бойынша салыстыру. Пішіндерді айыра білуге үйрету. <b>Математика негіздері</b>
<b>Балалармен жеке жұмыс</b>	<b>«Қақпақты ашып жап»</b> дидактикалық ойын Мақсаты: Бір-бірімен байланысты тура және кері әрекеттерді орындау. Айнұр, Жандос	<b>«Танып атын ата»</b> суретті кітапшалармен жұмыс Мақсаты: Тануға және көрсетуге дағдыландыру. Асел, Нұрбол		<b>«Қызықты ойыншықтар»</b> ойыншықтармен ойын Мақсаты: Достыққа баулу. Аяулым, Асылым	<b>«Сәйкес ұяшыққа орналастыр»</b> дидактикалық ойын Мақсаты: Ойлау қабілетін арттыру. Арнур, Диас
<b>Серуенге дайындық</b>	Серуенге қызығушылықты арттыру. Балалардың реттілікпен киінуі, серуенге шығу, топтық ережелерді қайталау. Балаларды реттілікпен киінуге дағдыландыру.	Балаларды реттілікпен киінуге дағдыландыру.		Серуенге қызығушылықты арттыру. Балалардың реттілікпен киінуі, серуенге шығу, топтық ережелерді қайталау.	Серуенге шығамыз деген нұсқаумен барлық балалар орындарына тұру. Еңбек құралдары ойыншықтарын далаға алып шығуға дайындап қою.
<b>Серуен</b>	№ 34	№ 35		№ 36	№ 37
<b>Серуеннен оралу</b>	Балалардың киімін ретімен шешу, дербес және ойын әрекеті				

<b>Балалардың дербес іс-әрекеті</b>	Түрлі балалар әрекетінде (ойын, қимылдық, танымдық, шығармашылық, зерттеу ,эксперимент, еңбек, балалардың дербес әрекеті, өзіне-өзі қызмет ету ) іске асырылады
<b>Балалардың үйіне қайтуы</b>	Балалардың жетістіктері туралы әңгімелесу, ата-аналардың балаларды тәрбиелеу мен дамыту бойынша сұрақтарына жауап беру, кеңес беру.

Дайындаған

А.Адилова

Тексерілді:

«Айгөлек» шағын орталығының әдіскері

А.Адилова

**Тәрбиелеу - білім беру процесінің циклограммасы**

Білім беру ұйымы «Акмектеп орта мектебі» КММ «Айгөлек» шағын орталығы

Топ «Балдырған» ересек тобы

Балалардың жасы 4-жас

Жоспардың құрылу кезеңі 18-22 наурыз 2024 жыл

Күн тәртібінің үлгісі	Дүйсенбі	Сейсенбі	Сәрсенбі	Бейсенбі	Жұма
Балаларды қабылдау	Балаларды қабылдау: балаларды көтеріңкі көңіл-күймен қарсы алу. <b>«Әз, наурызым армысың!»</b>  Мақсаты: Наурыз туралы туралы түсінік беру.  <b>Көркем әдебиет</b>	<b>Үстел үсті ойыны: «Мозайка»</b>  Балалардың ойлау және есте сақтау қабілетін дамыту. <b>Құрастыру</b>	<b>Әңгіме: "Туған өлке"</b> Мақсаты: Өздері тұратын жері, туған жерінің табиғатын, өз қаласын немесе ауылы туралы әңгімелету. <b>Сөйлеуді дамыту</b>	<b>Дидактикалық ойын: «Кірпінің саңырауқұлақтарын тап»</b> Мақсаты: Негізгі түстерді ажырата, атай білуге үйрету. Шапшаңдылыққа, ептілікке, ұқыптылыққа тәрбиелеу.  <b>Қоршаған ортамен таныстыру</b>	<b>«Не қалай дыбыстайды?» саусақ ойыны :</b> <b>Мақсаты:</b> Кейіпкерлерді ит, мысық, тышқан, әтеш) көрсетіп, дыбысын салуға үйрету. Қуанышты көңіл-күй сыйлау. <b>Музыка</b>
Ата-аналармен әңгімелесу, кеңес беру	Баланың бүгінгі жетістігі туралы әңгімелесу. Үйде баланың өзі киініп, өзі шешінуін қадағалап, талап етіп отыруды түсіндіру.	Баланың бүгінгі жетістігі туралы әңгімелеу. Бала тәрбиесіне көңіл бөлуді ескерту.	Баланың бүгінгі жетістігі, бала денсаулығы мен тамағы жөнінде әңгімелесу.	Баланың бүгінгі жетістігі туралы әңгімелесу. Өдептілік сөздерді үйретуін ескерту.	Демалыс күндері күн тәртібін сақтауын ата-аналардан талап ету.
Балалардың дербес іс-әрекеті (баяу қимылды ойындар, үстел үсті	<b>«Сықырлы қораптар»</b>  Мақсаты: Сықырлы қораптар	<b>«Бүтін және бөлік»</b>  Мақсаты: Балаларға бүтін, бөлік ұғымдарын түсіндіру.	<b>«Арнайы көліктер жүк және жолаушылар көліктері»</b>	<b>«Құмырадағы гүл»</b> Мақсаты: Балаларға ермексазды пайдаланып отырып	<b>«Бір уыс мақта»</b>  Мақсаты: Ертегі туралы түсінік беру. <b>Көркем әдебиет</b>

	<b>әрекет).</b>				
<b>Серуенге дайындық</b>	Серуенге ойын құралдарын дайындау.	Балалардың серуенге деген қызығушылықтарын туғызу, балалармен жеке әңгімелесу.	Табиғатқа деген қызығушылықтарын арттыру.	Балалардың серуенге деген қызығушылықтарын туғызу, балалармен жеке әңгімелесу.	Табиғатқа деген қызығушылықтарын арттыру.
<b>Серуен</b>	№ 38	№ 39	№ 40	№ 41	№ 42
<b>Серуеннен оралу</b>	Балаларға киімге ұқыпты қарау керектігі жайлы әңгіме жүргізу. «Ұқыпты бала» әңгімесі <b>Сөйлеуді дамыту</b>	Балалардың саппен топқа оралуы, сапта екі-екіден жүруге дағдыландыру.	Серуеннен келгеннен кейін киімдерін ұқыпты ілуді қадағалау.  Қолдарын жууға үйрету.	Балалардың саппен топқа оралуы, сапта екі-екіден жүруге дағдыландыру.	Балалардың саппен топқа оралуы, сапта екі-екіден жүруге дағдыландыру.
<b>Түскі ас</b>	<b>Астарың дәмді болсын!</b>  Ас уақытында балаларға тамақты таусып жеуге, нанның қиқымын жерге тастамауға үйрету.	<b>Ойын- жаттығу:</b> Астың алды үнемі, Сабынмен қол жуамыз, Таза болды мұнтаздай, Тағамға қол созамыз.	<b>Бата беру</b> Астарыңа адалдық берсін! Бастарыңа амандық берсін!	<b>Ойын- жаттығу:</b> Астың алды үнемі, Сабынмен қол жуамыз, Таза болды мұнтаздай, Тағамға қол созамыз.	<b>Бата беру</b> Астарыңа адалдық берсін! Бастарыңа амандық берсін!
<b>Күндізгі ұйқы</b>	Балалардың тыныш ұйықтауы үшін жайлы жағдай жасау «Ана мен бала» музыкасын тыңдату. <b>Музыка</b>	Балалардың тыныш ұйықтауы үшін жайлы жағдай жасау «Үйшік» ертегі <b>Көркем әдебиет</b>	Балалардың тыныш ұйықтауы үшін жайлы жағдай жасау «Құлыншағым» музыка <b>Музыка</b>	Балалардың тыныш ұйықтауы үшін жайлы жағдай жасау «Үйшік» ертегі <b>Көркем әдебиет</b>	Балалардың тыныш ұйықтауы үшін жайлы жағдай жасау «Құлыншағым» музыка <b>Музыка</b>
<b>Біртіндеп ұйқыдан ояту, сауықтыру шаралары</b>	№ 38	№ 39	№ 40	№ 41	№ 42
<b>Бесін ас</b>	Бір- біріне кедергі жасамай мәдениетті	Балалардың назарын тағамға аудару.	Тамақтарын реттілігімен тауысып ішуге қалыптастыру.	Балалардың назарын тағамға аудару.	Балалардың назарын тағамға аудару.

	отыруға баулу, балалардың назарын тағамға аудару.				
<b>Балалардың дербес іс-әрекеті</b>	<b>«Жақсы мен жаман»</b> Мақсаты: Әдептілік жайында әңгімелеу <b>Көркем әдебиет</b>	<b>«Тостаған»</b> Мақсаты: Балалардың шығармашылық қабілетін дамыту, заттың пішіндері туралы білімдерін жетілдіру, қылқаламды пайдалана отырып затты безендіруді үйрету. <b>Сурет салу</b>	<b>«Өз үйін тап» ойыны</b> Мақсаты: үлкен – кіші ұғымдары туралы түсінік беру. <b>Математика негіздері</b>	<b>«Су торғайы»</b> Мақсаты: Су торғайы туралы түсінік беру. Мейірімділікке тәрбиелеу. <b>Сөйлеуді дамыту</b>	<b>«Заттарды салмағы бойынша салыстыру»</b> Мақсаты: Салмақ туралы түсінік беру. Заттарды салмағы бойынша салыстыру. Пішіндерді айыра білуге үйрету. <b>Математика негіздері</b>
<b>Балалармен жеке жұмыс</b>	<b>«Қақпақты ашып жап»</b> дидактикалық ойын Мақсаты: Бір-бірімен байланысты тура және кері әрекеттерді орында ту. Айнұр, Жандос	<b>«Танып атын ата»</b> суретті кітапшалармен жұмыс Мақсаты: Тануға және көрсетуге дағдыландыру. Асел, Нұрбол	<b>«Үй жасаймыз»</b> Қиынды суреттермен жұмыс Мақсаты: Логикалық ойлауға үйрету. Жасмин, Аяла	<b>«Қызықты ойыншықтар»</b> ойыншықтармен ойын Мақсаты: Достыққа баулу. Аяулым, Асылым	<b>«Сәйкес ұяшыққа орналастыр»</b> дидактикалық ойын Мақсаты: Ойлау қабілетін арттыру. Арнур, Диас
<b>Серуенге дайындық</b>	Серуенге қызығушылықты арттыру. Балалардың реттілікпен киінуі, серуенге шығу, топтық ережелерді қайталау. Балаларды реттілікпен киінуге дағдыландыру.	Балаларды реттілікпен киінуге дағдыландыру.	Серуенге шығамыз деген нұсқаумен барлық балалар орындарына тұру. Еңбек құралдары ойыншықтарын далаға алып шығуға дайындап қою.	Серуенге қызығушылықты арттыру. Балалардың реттілікпен киінуі, серуенге шығу, топтық ережелерді қайталау.	Серуенге шығамыз деген нұсқаумен барлық балалар орындарына тұру. Еңбек құралдары ойыншықтарын далаға алып шығуға дайындап қою.



Серуен	№ 38	№ 39	№ 40	№ 41	№ 42
<b>Серуеннен оралу</b>	Балалардың киімін ретімен шешу, дербес және ойын әрекеті				
<b>Балалардың дербес іс-әрекеті</b>	Түрлі балалар әрекетінде (ойын, қимылдық, танымдық, шығармашылық, зерттеу ,эксперимент, еңбек, балалардың дербес әрекеті, өзіне-өзі қызмет ету ) іске асырылады				
<b>Балалардың үйіне қайтуы</b>	Балалардың жетістіктері туралы әңгімелесу, ата-аналардың балаларды тәрбиелеу мен дамыту бойынша сұрақтарына жауап беру, кеңес беру.				

Дайындаған

А.Адилова

Тексерілді:

«Айгөлек» шағын орталығының әдіскері

А.Адилова

Тәрбиелеу - білім беру процесінің циклограммасы

Білім беру ұйымы «Ақмектеп орта мектебі» КММ «Айгөлек» шағын орталығы

Топ «Балдырған» ересек тобы

Балалардың жасы 4-жас

Жоспардың құрылу кезеңі 25-29 наурыз 2024 жыл

Күн тәртібінің үлгісі	Дүйсенбі	Сейсенбі	Сәрсенбі	Бейсенбі	Жұма
Балаларды қабылдау	Балаларды қабылдау: балаларды көтеріңкі көңіл-күймен қарсы алу. <b>«Әз, наурызым армысың!»</b> Мақсаты: Наурыз туралы туралы түсінік беру. <b>Көркем әдебиет</b>				<b>«Не қалай дыбыстайды?» саусақ ойыны :</b> <b>Мақсаты:</b> Кейіпкерлерді ит, мысық, тышқан, әтеш) көрсетіп, дыбысын салуға үйрету. Қуанышты көңіл-күй сыйлау. <b>Музыка</b>
Ата-аналармен әңгімелесу, кеңес беру	Баланың бүгінгі жетістігі туралы әңгімелесу. Үйде баланың өзі киініп, өзі шешінуін қадағалап, талап етіп отыруды түсіндіру.				Демалыс күндері күн тәртібін сақтауын ата-аналардан талап ету.
Балалардың дербес іс-әрекеті (баяу қимылды ойындар, үстел үсті	<b>«Сықырлы қораптар»</b> Мақсаты: Сықырлы қораптар				<b>«Бір уыс мақта»</b> Мақсаты: Ертегі туралы түсінік беру. <b>Көркем әдебиет</b>

<b>іс-әрекет</b>					
<b>2-ші таңғы ас</b>	2-ші таңғы ас алдында гигиеналық шараларды орындау ( <b>мәдени-гигиеналық, өзіне-өзі қызмет ету дағдылары, еңбек әрекеті, (кезекшілік)</b> ) Тамақтану (балалардың үстел басында дұрыс отыруын қадағалау, алаңдамау ( <b>сөйлеуді дамыту, коммуникативтік әрекет</b> )).				
<b>Серуенге дайындық</b>	Серуенге ойын құралдарын дайындау.				Табиғатқа деген қызығушылықтарын арттыру.
<b>Серуен</b>	№ 43				№ 44
<b>Серуеннен оралу</b>	Балаларға киімге ұқыпты қарау керектігі жайлы әңгіме жүргізу. «Ұқыпты бала» әңгімесі <b>Сөйлеуді дамыту</b>				Балалардың саппен топқа оралуы, сапта екі-екіден жүруге дағдыландыру.
<b>Түскі ас</b>	<b>Астарың дәмді болсын!</b>  Ас уақытында балаларға тамақты таусып жеуге, нанның қиқымын жерге тастамауға үйрету.				<b>Бата беру</b> Астарыңа адалдық берсін! Бастарыңа амандық берсін!
<b>Күндізгі ұйқы</b>	Балалардың тыныш ұйықтауы үшін жайлы жағдай жасау «Ана мен бала» музыкасын тыңдату. <b>Музыка</b>				Балалардың тыныш ұйықтауы үшін жайлы жағдай жасау «Құлыншағым» музыка <b>Музыка</b>
<b>Біртіндеп ұйқыдан ояту, сауықтыру шаралары</b>	№ 43				№ 44
<b>Бесін ас</b>	Бір- біріне кедергі жасамай				Балалардың назарын тағамға аудару.

	мәдениетті отыруға баулу, балалардың назарын тағамға аудару.				
<b>Балалардың дербес іс-әрекеті</b>	«Жақсы мен жаман» Мақсаты: Әдептілік жайында әңгімелеу <b>Көркем әдебиет</b>				«Заттарды салмағы бойынша салыстыру» Мақсаты: Салмақ туралы түсінік беру. Заттарды салмағы бойынша салыстыру. Пішіндерді айыра білуге үйрету. <b>Математика негіздері</b>
<b>Балалармен жеке жұмыс</b>	«Қақпақты ашып жап» дидактикалық ойын Мақсаты: Бір-бірімен байланысты тура және кері әрекеттерді орында ту. Айнұр, Жандос				«Сәйкес ұяшыққа орналастыр» дидактикалық ойын Мақсаты: Ойлау қабілетін арттыру. Арнур, Диас
<b>Серуенге дайындық</b>	Серуенге қызығушылықты арттыру. Балалардың реттілікпен киінуі, серуенге шығу, топтық ережелерді қайталау. Балаларды реттілікпен киінуге дағдыландыру.				Серуенге шығамыз деген нұсқаумен барлық балалар орындарына тұру. Еңбек құралдары ойыншықтарын далаға алып шығуға дайындап қою.

<b>Серуен</b>	№ 43				№ 44
<b>Серуеннен оралу</b>	Балалардың киімін ретімен шешу, дербес және ойын әрекеті				
<b>Балалардың дербес іс-әрекеті</b>	Түрлі балалар әрекетінде (ойын, қимылдық, танымдық, шығармашылық, зерттеу ,эксперимент, еңбек, балалардың дербес әрекеті, өзіне-өзі қызмет ету ) іске асырылады				
<b>Балалардың үйіне қайтуы</b>	Балалардың жетістіктері туралы әңгімелесу, ата-аналардың балаларды тәрбиелеу мен дамыту бойынша сұрақтарына жауап беру, кеңес беру.				

Дайындаған

А.Адилова

Тексерілді:

«Айгөлек» шағын орталығының әдіскері

А.Адилова

**Тәрбиелеу - білім беру процесінің циклограммасы**

Білім беру ұйымы «Акмектеп орта мектебі» КММ «Айгөлек» шағын орталығы

Топ «Балдырған» ересек тобы

Балалардың жасы 4-жас

Жоспардың құрылу кезеңі 01-05сәуір 2024 жыл

Күн тәртібінің үлгісі	Дүйсенбі	Сейсенбі	Сәрсенбі	Бейсенбі	Жұма
Балаларды қабылдау	Балаларды қабылдау: балаларды көтеріңкі көңіл-күймен қарсы алу. <b>«Ұяшыққа орналастыр» дидактикалық ойын:</b> Мақсаты: Екі түрлі пішінді заттың әрқайсысын өз ұяшығына орналастыруға үйрету, ойлауын дамыту, қол қимылын жетілдіру. <b>Математика негіздері</b>	<b>«Бұл не?» дидактикалық ойын:</b> Мақсаты: Фотосуреттен көріп, есте сақтауын жетілдіру.	<b>Әңгіме: "Туған өлке"</b> Мақсаты: Өздері тұратын жері, туған жерінің табиғатын, өз қаласын немесе ауылы туралы әңгімелету. <b>Сөйлеуді дамыту</b>	<b>Дидактикалық ойын: «Кірпінің саңырауқұлақтарын тап»</b> Мақсаты: Негізгі түстерді ажырата, атай білуге үйрету. Шапшаңдылыққа, ептілікке, ұқыптылыққа тәрбиелеу. <b>Қоршаған ортамен таныстыру</b>	<b>«Не қалай дыбыстайды?» саусақ ойыны :</b> Мақсаты: Кейіпкерлерді ит, мысық, тышқан, әтеш) көрсетіп, дыбысын салуға үйрету. Қуанышты көңіл-күй сыйлау. <b>Музыка</b>
<b>Ата-аналармен әңгімелесу, кеңес беру</b>	Баланың бүгінгі жетістігі туралы әңгімелесу. Үйде баланың өзі киініп, өзі	Баланың бүгінгі жетістігі туралы әңгімелеу. Бала тәрбиесіне көңіл бөлуді ескерту.	Баланың бүгінгі жетістігі, бала денсаулығы мен тамағы жөнінде әңгімелесу.	Баланың бүгінгі жетістігі туралы әңгімелесу. Әлептілік сөздерді үйретуін ескерту.	Демалыс күндері күн тәртібін сақтауын ата-аналардан талап ету.

	шешінуін қадағалап, талап етіп отыруды түсіндіру.				
<b>Балалардың дербес іс-әрекеті (баяу қимылды ойындар, үстел үсті ойындары, бейнелеу әрекеті, кітаптар қарау және тағы басқа іс-әрекеттер)</b>	<b>«Менің елімнің салт-дәстүрі»</b> Мақсаты: Балаларға салт-дәстүр туралы түсінік беру. <b>Қоршаған ортамен таныстыру</b>	<b>«Сиқырлы қораптар»</b> Мақсаты: Сиқырлы қораптар туралы түсінік беру. Құрастыруға қалыптастыру. Қауіпсіздік шараларымен таныстыру. <b>Құрастыру</b>	<b>«Арнайы көліктер жүк және жолаушылар көліктері»</b> Мақсаты: Көліктер туралы түсінік беру. Олардың жұмысына сипаттама беру. <b>Қоршаған ортамен таныстыру</b>	<b>«Құмырадағы гүл»</b> Мақсаты: Балаларға ермексазды пайдаланып отырып құмырадағы гүлдімүсіндеп үйрету. <b>Жапсыру</b>	<b>«Заттардың бірнеше тең бөліктері»</b> Мақсаты: Балаларға бүтін, бөлік ұғымдарын түсіндіру. <b>Математика негіздері</b>
<b>Таңертеңгі жаттығу</b>	Таңертеңгі жаттығу кешені ( <b>қимыл белсенділігі, ойын әрекеті</b> ). Сапқа тұру, жүру, жүгіру, жалпы дамытушы және тыныс алу жаттығулары.				
	№ 45	№ 46	№ 47	№ 48	№ 49
<b>Таңғы ас</b>	Таңғы ас алдында гигиеналық шараларды орындау ( <b>мәдени-гигиеналық дағдылар, өзіне-өзі қызмет ету, кезекшілердің еңбек әрекеті</b> (ас ішу құралдарын, майлықтарды үстелге қою) <b>Гигиеналық шаралар</b> (қолды дұрыс жуу, өз орамалының орнын білу, қолды дұрыс сүрту және орамалды орнына ілу, көркем сөз қолдану мысалы, Сырттан келіп үнемі, Сабынмен қол жуамыз, Таза болды мұнтаздай, Тағамға қол созамыз) Тамақтану (өз орнын білу, дұрыс отыру, ас ішу құралдарын дұрыс ұстау, тамақтану мәдениетін қалыптастыру, тамақ ішкенде сөйлемей, тамақтанып болғаннан кейін алғыс айту)				
<b>Ұйымдастырылған іс-әрекетке дайындық</b>	Балалар әсерлерімен бөлісу, жаңалықтарды білу, бірлескен жоспарларды, мәселелерді талқылау, қызығушылықтары бойынша әрекет түрін таңдау, ережелер туралы келісу және т. б. үшін жиналады. Балалар педагогке ортаны ұйымдастыруға көмектеседі (бірлескен әрекет, кезекшілік).				
<b>Мектепке дейінгі ұйымның кестесі бойынша ұйымдастырылған іс-әрекет</b>	<b>Музыка</b>	<b>Дене шынықтыру</b>	<b>Музыка</b>	<b>Дене шынықтыру</b>	<b>Дене шынықтыру</b>

<b>2-ші таңғы ас</b>	2-ші таңғы ас алдында гигиеналық шараларды орындау ( <b>мәдени-гигиеналық, өзіне-өзі қызмет ету дағдылары, еңбек әрекеті, (кезекшілік)</b> Тамақтану (балалардың үстел басында дұрыс отыруын қадағалау, алаңдамау ( <b>сөйлеуді дамыту, коммуникативтік әрекет</b> )).				
<b>Серуенге дайындық</b>	Серуенге ойын құралдарын дайындау.	Балалардың серуенге деген қызығушылықтарын туғызу, балалармен жеке әңгімелесу.	Табиғатқа деген қызығушылықтарын арттыру.	Балалардың серуенге деген қызығушылықтарын туғызу, балалармен жеке әңгімелесу.	Табиғатқа деген қызығушылықтарын арттыру.
<b>Серуен</b>	№ 45	№ 46	№ 47	№ 48	№ 49
<b>Серуеннен оралу</b>	Балаларға киімге ұқыпты қарау керектігі жайлы әңгіме жүргізу. «Ұқыпты бала» әңгімесі <b>Сөйлеуді дамыту</b>	Балалардың саппен топқа оралуы, сапта екі-екіден жүруге дағдыландыру.	Серуеннен келгеннен кейін киімдерін ұқыпты ілуді қадағалау.  Қолдарын жууға үйрету.	Балалардың саппен топқа оралуы, сапта екі-екіден жүруге дағдыландыру.	Балалардың саппен топқа оралуы, сапта екі-екіден жүруге дағдыландыру.
<b>Түскі ас</b>	<b>Астарың дәмді болсын!</b>  Ас уақытында балаларға тамақты таусып жеуге, нанның қиқымын жерге тастамауға үйрету.	<b>Ойын- жаттығу:</b> Астың алды үнемі, Сабынмен қол жуамыз, Таза болды мұнтаздай, Тағамға қол созамыз.	<b>Бата беру</b> Астарыңа адалдық берсін! Бастарыңа амандық берсін!	<b>Ойын- жаттығу:</b> Астың алды үнемі, Сабынмен қол жуамыз, Таза болды мұнтаздай, Тағамға қол созамыз.	<b>Бата беру</b> Астарыңа адалдық берсін! Бастарыңа амандық берсін!
<b>Күндізгі ұйқы</b>	Балалардың тыныш ұйықтауы үшін жайлы жағдай жасау «Ана мен бала» музыкасын тыңдату. <b>Музыка</b>	Балалардың тыныш ұйықтауы үшін жайлы жағдай жасау «Үйшік» ертегі <b>Көркем әдебиет</b>	Балалардың тыныш ұйықтауы үшін жайлы жағдай жасау «Құлыншағым» музыка <b>Музыка</b>	Балалардың тыныш ұйықтауы үшін жайлы жағдай жасау «Үйшік» ертегі <b>Көркем әдебиет</b>	Балалардың тыныш ұйықтауы үшін жайлы жағдай жасау «Құлыншағым» музыка <b>Музыка</b>
<b>Біртіндеп ұйқыдан ояту, сауықтыру шаралары</b>	№ 45	№ 46	№ 47	№ 48	№ 49



<b>Бесін ас</b>	Бір- біріне кедергі жасамай мәдениетті отыруға баулу, балалардың назарын тағамға аудару.	Балалардың назарын тағамға аудару.	Тамақтарын реттілігімен тауысып ішуге қалыптастыру.	Балалардың назарын тағамға аудару.	Балалардың назарын тағамға аудару.
<b>Балалардың дербес іс-әрекеті</b>	« <b>Жақсы мен жаман</b> » Мақсаты: Әдептілік жайында әңгімелеу <b>Көркем әдебиет</b>	« <b>Тостаған</b> » Мақсаты: Балалардың шығармашылық қабілетін дамыту, заттың пішіндері туралы білімдерін жетілдіру, қылқаламды пайдалана отырып затты безендіруді үйрету. <b>Сурет салу</b>	« <b>Өз үйін тап</b> » <b>ойыны</b> Мақсаты: үлкен – кіші ұғымдары туралы түсінік беру. <b>Математика негіздері</b>	« <b>Су торғайы</b> » Мақсаты: Су торғайы туралы түсінік беру. Мейірімділікке тәрбиелеу. <b>Сөйлеуді дамыту</b>	« <b>Заттарды салмағы бойынша салыстыру</b> » Мақсаты: Салмақ туралы түсінік беру. Заттарды салмағы бойынша салыстыру. Пішіндерді айыра білуге үйрету. <b>Математика негіздері</b>
<b>Балалармен жеке жұмыс</b>	« <b>Қақпақты ашып жап</b> » дидактикалық ойын Мақсаты: Бір-бірімен байланысты тура және кері әрекеттерді орында ту. Айнұр, Жандос	« <b>Танып атын ата</b> » суретті кітапшалармен жұмыс Мақсаты: Тануға және көрсетуге дағдыландыру. Асел, Нұрбол	« <b>Үй жасаймыз</b> » Қиынды суреттермен жұмыс Мақсаты: Логикалық ойлауға үйрету. Жасмин, Аяла	« <b>Қызықты ойыншықтар</b> » ойыншықтармен ойын Мақсаты: Достыққа баулу. Аяулым, Асылым	« <b>Сәйкес ұяшыққа орналастыр</b> » дидактикалық ойын Мақсаты: Ойлау қабілетін арттыру. Арнур, Диас
<b>Серуенге дайындық</b>	Серуенге қызығушылықты арттыру. Балалардың реттілікпен киінуі, серуенге шығу, топтық ережелерді қайталау. Балаларды реттілікпен киінуге	Балаларды реттілікпен киінуге дағдыландыру.	Серуенге шығамыз деген нұсқаумен барлық балалар орындарына тұру. Еңбек құралдары ойыншықтарын далаға алып шығуға дайындап қою.	Серуенге қызығушылықты арттыру. Балалардың реттілікпен киінуі, серуенге шығу, топтық ережелерді қайталау.	Серуенге шығамыз деген нұсқаумен барлық балалар орындарына тұру. Еңбек құралдары ойыншықтарын далаға алып шығуға дайындап қою.

	дағдыландыру.				
<b>Серуен</b>	№ 45	№ 46	№ 47	№ 48	№ 49
<b>Серуеннен оралу</b>	Балалардың киімін ретімен шешу, дербес және ойын әрекеті				
<b>Балалардың дербес іс-әрекеті</b>	Түрлі балалар әрекетінде (ойын, қимылдық, танымдық, шығармашылық, зерттеу ,эксперимент, еңбек, балалардың дербес әрекеті, өзіне-өзі қызмет ету ) іске асырылады				
<b>Балалардың үйіне қайтуы</b>	Балалардың жетістіктері туралы әңгімелесу, ата-аналардың балаларды тәрбиелеу мен дамыту бойынша сұрақтарына жауап беру, кеңес беру.				

Дайындаған

А.Адилова

Тексерілді:

«Айгөлек» шағын орталығының әдіскері

А.Адилова

**Тәрбиелеу - білім беру процесінің циклограммасы**

Білім беру ұйымы «Ақмектеп орта мектебі» КММ «Айгөлек» шағын орталығы

Топ «Балдырған» ересек тобы

Балалардың жасы 4-жас

Жоспардың құрылу кезеңі 08-12 сәуір 2024 жыл

Күн тәртібінің үлгісі	Дүйсенбі	Сейсенбі	Сәрсенбі	Бейсенбі	Жұма
Балаларды қабылдау	Балаларды қабылдау: балаларды көтеріңкі көңіл-күймен қарсы алу. <b>Үстел- үсті ойыншықтары театры:</b> <b>Мақсаты:</b> Ойыншық кейіпкер үшін іс-әрекет орындау, бейнелеудің басым құралдары дауыс ырғағы және бет қимылы болып табылады.	«Бұл не?» <b>дидактикалық ойын:</b> Мақсаты: Фотосуреттен көріп, есте сақтауын жетілдіру.	Әңгіме: "Туған өлке" Мақсаты: Өздері тұратын жері, туған жерінің табиғатын, өз қаласын немесе ауылы туралы әңгімелету. <b>Сөйлеуді дамыту</b>	«Ұяшыққа орналастыр» <b>дидактикалық ойын:</b> Мақсаты: Екі түрлі пішінді заттың әрқайсысын өз ұяшығына орналастыруға үйрету, ойлауын дамыту, қол қимылын жетілдіру.  <b>Математика негіздері</b>	«Не қалай дыбыстайды?» <b>саусақ ойыны :</b> <b>Мақсаты:</b> Кейіпкерлерді ит, мысық, тышқан, әтеш) көрсетіп, дыбысын салуға үйрету. Қуанышты көңіл-күй сыйлау. <b>Музыка</b>
Ата-аналармен әңгімелесу, кеңес беру	Баланың бүгінгі жетістігі туралы әңгімелесу. Үйде баланың өзі киініп, өзі шешінуін қадағалап, талап етіп отыруды түсіндіру.	Баланың бүгінгі жетістігі туралы әңгімелеу. Бала тәрбиесіне көңіл бөлуді ескерту.	Баланың бүгінгі жетістігі, бала денсаулығы мен тамағы жөнінде әңгімелесу.	Баланың бүгінгі жетістігі туралы әңгімелесу. Әдептілік сөздерді үйретуін ескерту.	Демалыс күндері күн тәртібін сақтауын ата-аналардан талап ету.
Балалардың дербес іс-әрекеті (баяу қимылды	«Менің елімнің салт-дәстүрі» Мақсаты: Балаларға	«Сиқырлы қораптар»	«Арнайы көліктер жүк және жолаушылар	«Құмырадағы гүл» Мақсаты: Балаларға ермексазды	«Заттардың бірнеше тең бөліктері»

<p><b>ойындар, үстел үсті ойындары, бейнелеу әрекеті, кітаптар қарау және тағы басқа іс-әрекеттер)</b></p>	<p>салт-дәстүр туралы түсінік беру. <b>Қоршаған ортамен таныстыру</b></p>	<p>Мақсаты: Сикырлы қораптар туралы түсінік беру. Құрастыруға қалыптастыру. Қауіпсіздік шараларымен таныстыру. <b>Құрастыру</b></p>	<p><b>көліктері»</b> Мақсаты: Көліктер туралы түсінік беру. Олардың жұмысына сипаттама беру. <b>Қоршаған ортамен таныстыру</b></p>	<p>пайдаланып отырып құмырадағы гүлдiмүсiндеп үйрету. <b>Жапсыру</b></p>	<p>Мақсаты: Балаларға бүтiн, бөлiк ұғымдарын түсiндiру. <b>Математика негiздерi</b></p>
<p><b>Таңертенгi жаттығу</b></p>	<p>Таңертенгi жаттығу кешенi (<b>қимыл белсендiлiгi, ойын әрекетi</b>). Сапқа тұру, жүру, жүгiру, жалпы дамытушы және тыныс алу жаттығулары.</p>				
	<p>№ 50</p>	<p>№ 1</p>	<p>№ 2</p>	<p>№ 3</p>	<p>№ 4</p>
<p><b>Таңғы ас</b></p>	<p>Таңғы ас алдында гигиеналық шараларды орындау (<b>мәдени-гигиеналық дағдылар, өзіне-өзі қызмет ету, кезекшілердің еңбек әрекеті</b> (ас ішу құралдарын, майлықтарды үстелге қою) <b>Гигиеналық шаралар</b> (қолды дұрыс жуу, өз орамалының орнын білу, қолды дұрыс сүрту және орамалды орнына ілу, көркем сөз қолдану мысалы, Сырттан келіп үнемі, Сабынмен қол жуамыз, Таза болды мұнтаздай, Тағамға қол созамыз) Тамақтану (өз орнын білу, дұрыс отыру, ас ішу құралдарын дұрыс ұстау, тамақтану мәдениетін қалыптастыру, тамақ ішкенде сөйлемей, тамақтанып болғаннан кейін алғыс айту)</p>				
<p><b>Ұйымдастырылған іс-әрекетке дайындық</b></p>	<p>Балалар әсерлерімен бөлісу, жаңалықтарды білу, бірлескен жоспарларды, мәселелерді талқылау, қызығушылықтары бойынша әрекет түрін таңдау, ережелер туралы келісу және т. б. үшін жиналады. Балалар педагогке ортаны ұйымдастыруға көмектеседі (бірлескен әрекет, кезекшілік).</p>				
<p><b>Мектепке дейінгі ұйымның кестесі бойынша ұйымдастырылған іс-әрекет</b></p>	<p><b>Музыка</b></p>	<p><b>Дене шынықтыру</b></p>	<p><b>Музыка</b></p>	<p><b>Дене шынықтыру</b></p>	<p><b>Дене шынықтыру</b></p>
<p><b>2-ші таңғы ас</b></p>	<p>2-ші таңғы ас алдында гигиеналық шараларды орындау (<b>мәдени-гигиеналық, өзіне-өзі қызмет ету дағдылары, еңбек әрекеті, (кезекшілік)</b> Тамақтану (балалардың үстел басында дұрыс отыруын қадағалау, алаңдамау (<b>сөйлеуді дамыту, коммуникативтік әрекет</b>)).</p>				

<b>Серуенге дайындық</b>	Серуенге ойын құралдарын дайындау.	Балалардың серуенге деген қызығушылықтарын туғызу, балалармен жеке әңгімелесу.	Табиғатқа деген қызығушылықтарын арттыру.	Балалардың серуенге деген қызығушылықтарын туғызу, балалармен жеке әңгімелесу.	Табиғатқа деген қызығушылықтарын арттыру.
<b>Серуен</b>	№ 50	№ 1	№ 2	№ 3	№ 4
<b>Серуеннен оралу</b>	Балаларға киімге ұқыпты қарау керектігі жайлы әңгіме жүргізу. «Ұқыпты бала» әңгімесі <b>Сөйлеуді дамыту</b>	Балалардың саппен топқа оралуы, сапта екі-екіден жүруге дағдыландыру.	Серуеннен келгеннен кейін киімдерін ұқыпты ілуді қадағалау.  Қолдарын жууға үйрету.	Балалардың саппен топқа оралуы, сапта екі-екіден жүруге дағдыландыру.	Балалардың саппен топқа оралуы, сапта екі-екіден жүруге дағдыландыру.
<b>Түскі ас</b>	<b>Астарың дәмді болсын!</b>  Ас уақытында балаларға тамақты таусып жеуге, нанның қиқымын жерге тастамауға үйрету.	<b>Ойын- жаттығу:</b> Астың алды үнемі, Сабынмен қол жуамыз, Таза болды мұнтаздай, Тағамға қол созамыз.	<b>Бата беру</b> Астарыңа адалдық берсін! Бастарыңа амандық берсін!	<b>Ойын- жаттығу:</b> Астың алды үнемі, Сабынмен қол жуамыз, Таза болды мұнтаздай, Тағамға қол созамыз.	<b>Бата беру</b> Астарыңа адалдық берсін! Бастарыңа амандық берсін!
<b>Күндізгі ұйқы</b>	Балалардың тыныш ұйықтауы үшін жайлы жағдай жасау «Ана мен бала» музыкасын тыңдату. <b>Музыка</b>	Балалардың тыныш ұйықтауы үшін жайлы жағдай жасау «Үйшік» ертегі <b>Көркем әдебиет</b>	Балалардың тыныш ұйықтауы үшін жайлы жағдай жасау «Құлыншағым» музыка <b>Музыка</b>	Балалардың тыныш ұйықтауы үшін жайлы жағдай жасау «Үйшік» ертегі <b>Көркем әдебиет</b>	Балалардың тыныш ұйықтауы үшін жайлы жағдай жасау «Құлыншағым» музыка <b>Музыка</b>
<b>Біртіндеп ұйқыдан ояту, сауықтыру шаралары</b>	№ 50	№ 1	№ 2	№ 3	№ 4
<b>Бесін ас</b>	Бір- біріне кедергі жасамай мәдениетті отыруға баулу, балалардың	Балалардың назарын тағамға аудару.	Тамақтарын реттілігімен тауысып ішуге қалыптастыру.	Балалардың назарын тағамға аудару.	Балалардың назарын тағамға аудару.

	назарын тағамға аудару.				
<b>Балалардың дербес іс-әрекеті</b>	<p>«Жақсы мен жаман» Мақсаты: Әдептілік жайында әңгімелеу <b>Көркем әдебиет</b></p>	<p>«Тостаған» Мақсаты: Балалардың шығармашылық қабілетін дамыту, заттың пішіндері туралы білімдерін жетілдіру, қылқаламды пайдалана отырып затты безендіруді үйрету. <b>Сурет салу</b></p>	<p>«Өз үйін тап» ойыны Мақсаты: үлкен – кіші ұғымдары туралы түсінік беру. <b>Математика негіздері</b></p>	<p>«Су торғайы» Мақсаты: Су торғайы туралы түсінік беру. Мейірімділікке тәрбиелеу. <b>Сөйлеуді дамыту</b></p>	<p>«Заттарды салмағы бойынша салыстыру» Мақсаты: Салмақ туралы түсінік беру. Заттарды салмағы бойынша салыстыру. Пішіндерді айыра білуге үйрету. <b>Математика негіздері</b></p>
<b>Балалармен жеке жұмыс</b>	<p>«Қақпақты ашып жап» дидактикалық ойын Мақсаты: Бір-бірімен байланысты тура және кері әрекеттерді орында ту. Айнұр, Жандос</p>	<p>«Танып атын ата» суретті кітапшалармен жұмыс Мақсаты: Тануға және көрсетуге дағдыландыру. Асел, Нұрбол</p>	<p>«Үй жасаймыз» Қиынды суреттермен жұмыс Мақсаты: Логикалық ойлауға үйрету. Жасмин, Аяла</p>	<p>«Қызықты ойыншықтар» ойыншықтармен ойын Мақсаты: Достыққа баулу. Аяулым, Асылым</p>	<p>«Сәйкес ұяшыққа орналастыр» дидактикалық ойын Мақсаты: Ойлау қабілетін арттыру. Арнур, Диас</p>
<b>Серуенге дайындық</b>	<p>Серуенге қызығушылықты арттыру. Балалардың реттілікпен киінуі, серуенге шығу, топтық ережелерді қайталау. Балаларды реттілікпен киінуге дағдыландыру.</p>	<p>Балаларды реттілікпен киінуге дағдыландыру.</p>	<p>Серуенге шығамыз деген нұсқаумен барлық балалар орындарына тұру. Еңбек құралдары ойыншықтарын далаға алып шығуға дайындап қою.</p>	<p>Серуенге қызығушылықты арттыру. Балалардың реттілікпен киінуі, серуенге шығу, топтық ережелерді қайталау.</p>	<p>Серуенге шығамыз деген нұсқаумен барлық балалар орындарына тұру. Еңбек құралдары ойыншықтарын далаға алып шығуға дайындап қою.</p>
<b>Серуен</b>	№ 50	№ 1	№ 2	№ 3	№ 4

<b>Серуеннен оралу</b>	Балалардың киімін ретімен шешу, дербес және ойын әрекеті
<b>Балалардың дербес іс-әрекеті</b>	Түрлі балалар әрекетінде (ойын, қимылдық, танымдық, шығармашылық, зерттеу ,эксперимент, еңбек, балалардың дербес әрекеті, өзіне-өзі қызмет ету ) іске асырылады
<b>Балалардың үйіне қайтуы</b>	Балалардың жетістіктері туралы әңгімелесу, ата-аналардың балаларды тәрбиелеу мен дамыту бойынша сұрақтарына жауап беру, кеңес беру.

Дайындаған

А.Адилова

Тексерілді:

«Айгөлек» шағын орталығының әдіскері

А.Адилова

Тәрбиелеу - білім беру процесінің циклограммасы

Білім беру ұйымы «Ақмектеп орта мектебі» КММ «Айгөлек» шағын орталығы

Төп «Балдырған» ересек тобы

Балалардың жасы 4-жас

Жоспардың құрылу кезеңі 15-19 сәуір 2024 жыл

Күн тәртібінің үлгісі	Дүйсенбі	Сейсенбі	Сәрсенбі	Бейсенбі	Жұма
Балаларды қабылдау	Балаларды қабылдау: балаларды көтеріңкі көңіл-күймен қарсы алу. <b>Сюжетті-рөлдік ойын:</b> «Пойыз» Мақсаты: балалардың үлкенді сыйлау кішіге қамқор болу. Ойынды қызықты, ұйымшыл ойнауға үйрету. Балалабақша ішіне саяхат жасау.	«Бұл не?» <b>дидактикалық ойын:</b> Мақсаты: Фотосуреттен көріп, есте сақтауын жетілдіру.	Әңгіме: "Туған өлке" Мақсаты: Өздері тұратын жері, туған жерінің табиғатын, өз қаласын немесе ауылы туралы әңгімелету. <b>Сөйлеуді дамыту</b>	«Ұяшыққа орналастыр» <b>дидактикалық ойын:</b> Мақсаты: Екі түрлі пішінді заттың әрқайсысын өз ұяшығына орналастыруға үйрету, ойлауын дамыту, қол қимылын жетілдіру. <b>Математика негіздері</b>	«Не қалай дыбыстайды?» <b>саусақ ойыны :</b> Мақсаты: Кейіпкерлерді ит, мысық, тышқан, әтеш) көрсетіп, дыбысын салуға үйрету. Қуанышты көңіл-күй сыйлау. <b>Музыка</b>
Ата-аналармен әңгімелесу, кеңес беру	Баланың бүгінгі жетістігі туралы әңгімелесу. Үйде баланың өзі киініп, өзі шешінуін қадағалап, талап етіп отыруды түсіндіру.	Баланың бүгінгі жетістігі туралы әңгімелеу. Бала тәрбиесіне көңіл бөлуді ескерту.	Баланың бүгінгі жетістігі, бала денсаулығы мен тамағы жөнінде әңгімелесу.	Баланың бүгінгі жетістігі туралы әңгімелесу. Өдептілік сөздерді үйретуін ескерту.	Демалыс күндері күн тәртібін сақтауын ата-аналардан талап ету.
Балалардың дербес іс-әрекеті (баяу қимылды ойындар, үстел үеті	«Менің елімнің салт-дәстүрі» Мақсаты: Балаларға салт-дәстүр туралы	«Сиқырлы қораптар» Мақсаты: Сиқырлы қораптар туралы	«Арнайы көліктер жүк және жолаушылар көліктері»	«Құмырадағы гүл» Мақсаты: Балаларға ермексазды пайдаланып отырып	«Заттардың бірнеше топ бөліктері» Мақсаты: Балаларға бүтін, бөлік ұғымдарын түсіндіру.



<p><b>ойындары, бейнелеу әрекеті, кітаптар қарау және тағы басқа іс-әрекеттер)</b></p>	<p>түсінік беру. <b>Қоршаған ортамен таныстыру</b></p>	<p>түсінік беру. Құрастыруға қалыптастыру.  Қауіпсіздік шараларымен таныстыру. <b>Құрастыру</b></p>	<p>Мақсаты: Көліктер туралы түсінік беру. Олардың жұмысына сипаттама беру. <b>Қоршаған ортамен таныстыру</b></p>	<p>құмырадағы гүлдімүсіндеп үйрету. <b>Жапсыру</b></p>	<p><b>Математика негіздері</b></p>
<p><b>Таңертенгі жаттығу</b></p>	<p>Таңертенгі жаттығу кешені (<b>қимыл белсенділігі, ойын әрекеті</b>). Сапқа тұру, жүру, жүгіру, жалпы дамытушы және тыныс алу жаттығулары.</p>				
<p><b>Таңғы ас</b></p>	<p>№ 5</p>	<p>№ 6</p>	<p>№ 7</p>	<p>№ 8</p>	<p>№ 9</p>
<p><b>Ұйымдастырылған іс-әрекетке дайындық</b></p>	<p>Таңғы ас алдында гигиеналық шараларды орындау (<b>мәдени-гигиеналық дағдылар, өзіне-өзі қызмет ету, кезекшілердің еңбек әрекеті</b> (ас ішу құралдарын, майлықтарды үстелге қою) <b>Гигиеналық шаралар</b> (қолды дұрыс жуу, өз орамалының орнын білу, қолды дұрыс сүрту және орамалды орнына ілу, көркем сөз қолдану мысалы, Сырттан келіп үнемі, Сабынмен қол жуамыз, Таза болды мұнтаздай, Тағамға қол созамыз) Тамақтану (өз орнын білу, дұрыс отыру, ас ішу құралдарын дұрыс ұстау, тамақтану мәдениетін қалыптастыру, тамақ ішкенде сөйлемеу, тамақтанып болғаннан кейін алғыс айту)</p>				
<p><b>Мектепке дейінгі ұйымның кестесі бойынша ұйымдастырылған іс-әрекет</b></p>	<p><b>Музыка</b></p>	<p><b>Дене шынықтыру</b></p>	<p><b>Музыка</b></p>	<p><b>Дене шынықтыру</b></p>	<p><b>Дене шынықтыру</b></p>
<p><b>2-ші таңғы ас</b></p>	<p>2-ші таңғы ас алдында гигиеналық шараларды орындау (<b>мәдени-гигиеналық, өзіне-өзі қызмет ету дағдылары, еңбек әрекеті, (кезекшілік)</b> Тамақтану (балалардың үстел басында дұрыс отыруын қадағалау, алаңдамау (<b>сөйлеуді дамыту, коммуникативтік әрекет</b>).</p>				
<p><b>Серуенге дайындық</b></p>	<p>Серуенге ойын құралдарын дайындау.</p>	<p>Балалалардың серуенге деген қызығушылықтарын</p>	<p>Табиғатқа деген қызығушылықтарын арттыру.</p>	<p>Балалалардың серуенге деген қызығушылықтарын</p>	<p>Табиғатқа деген қызығушылықтарын арттыру.</p>

		туғызу, балалармен жеке әңгімелесу.		туғызу, балалармен жеке әңгімелесу.	
Серуен	№ 5	№ 6	№ 7	№ 8	№ 9
<b>Серуеннен оралу</b>	Балаларға киімге ұқыпты қарау керектігі жайлы әңгіме жүргізу. «Ұқыпты бала» әңгімесі <b>Сөйлеуді дамыту</b>	Балалардың саппен топқа оралуы, сапта екі-екіден жүруге дағдыландыру.	Серуеннен келгеннен кейін киімдерін ұқыпты ілуді қадағалау.  Қолдарын жууға үйрету.	Балалардың саппен топқа оралуы, сапта екі-екіден жүруге дағдыландыру.	Балалардың саппен топқа оралуы, сапта екі-екіден жүруге дағдыландыру.
<b>Түскі ас</b>	<b>Астарың дәмді болсын!</b>  Ас уақытында балаларға тамақты таусып жеуге, нанның қиқымын жерге тастамауға үйрету.	<b>Ойын- жаттығу:</b> Астың алды үнемі, Сабынмен қол жуамыз, Таза болды мұнтаздай, Тағамға қол созамыз.	<b>Бата беру</b> Астарыңа адалдық берсін! Бастарыңа амандық берсін!	<b>Ойын- жаттығу:</b> Астың алды үнемі, Сабынмен қол жуамыз, Таза болды мұнтаздай, Тағамға қол созамыз.	<b>Бата беру</b> Астарыңа адалдық берсін! Бастарыңа амандық берсін!
<b>Күндізгі ұйқы</b>	Балалардың тыныш ұйықтауы үшін жайлы жағдай жасау «Ана мен бала» музыкасын тыңдату. <b>Музыка</b>	Балалардың тыныш ұйықтауы үшін жайлы жағдай жасау «Үйшік» ертегі <b>Көркем әдебиет</b>	Балалардың тыныш ұйықтауы үшін жайлы жағдай жасау «Құлыншағым» музыка <b>Музыка</b>	Балалардың тыныш ұйықтауы үшін жайлы жағдай жасау «Үйшік» ертегі <b>Көркем әдебиет</b>	Балалардың тыныш ұйықтауы үшін жайлы жағдай жасау «Құлыншағым» музыка <b>Музыка</b>
<b>Біртіндеп ұйқыдан ояту, сауықтыру шаралары</b>	№ 5	№ 6	№ 7	№ 8	№ 9
<b>Бесін ас</b>	Бір- біріне кедергі жасамай мәдениетті отыруға баулу, балалардың назарын тағамға аудару.	Балалардың назарын тағамға аудару.	Тамақтарын реттілігімен тауысып ішуге қалыптастыру.	Балалардың назарын тағамға аудару.	Балалардың назарын тағамға аудару.

<b>Балалардың дербес іс-әрекеті</b>	<b>«Жақсы мен жаман»</b> Мақсаты: Әдептілік жайында әңгімелеу <b>Көркем әдебиет</b>	<b>«Тостаған»</b> Мақсаты: Балалардың шығармашылық қабілетін дамыту, заттың пішіндері туралы білімдерін жетілдіру, қылқаламды пайдалана отырып затты безендіруді үйрету. <b>Сурет салу</b>	<b>«Өз үйін тап» ойыны</b> Мақсаты: үлкен – кіші ұғымдары туралы түсінік беру. <b>Математика негіздері</b>	<b>«Су торғайы»</b> Мақсаты: Су торғайы туралы түсінік беру. Мейірімділікке тәрбиелеу. <b>Сөйлеуді дамыту</b>	<b>«Заттарды салмағы бойынша салыстыру»</b> Мақсаты: Салмақ туралы түсінік беру. Заттарды салмағы бойынша салыстыру. Пішіндерді айыра білуге үйрету. <b>Математика негіздері</b>
<b>Балалармен жеке жұмыс</b>	<b>«Қақпақты ашып жап»</b> дидактикалық ойын Мақсаты: Бір-бірімен байланысты тура және кері әрекеттерді орындау. Айнұр, Жандос	<b>«Танып атын ата»</b> суретті кітапшалармен жұмыс Мақсаты: Тануға және көрсетуге дағдыландыру. Асел, Нұрбол	<b>«Үй жасаймыз»</b> Қиынды суреттермен жұмыс Мақсаты: Логикалық ойлауға үйрету. Жасмин, Аяла	<b>«Қызықты ойыншықтар»</b> ойыншықтармен ойын Мақсаты: Достыққа баулу. Аяулым, Асылым	<b>«Сәйкес ұяшыққа орналастыр»</b> дидактикалық ойын Мақсаты: Ойлау қабілетін арттыру. Арнур, Диас
<b>Серуенге дайындық</b>	Серуенге қызығушылықты арттыру. Балалардың реттілікпен киінуі, серуенге шығу, топтық ережелерді қайталау. Балаларды реттілікпен киінуге дағдыландыру.	Балаларды реттілікпен киінуге дағдыландыру.	Серуенге шығамыз деген нұсқаумен барлық балалар орындарына тұру. Еңбек құралдары ойыншықтарын далаға алып шығуға дайындап қою.	Серуенге қызығушылықты арттыру. Балалардың реттілікпен киінуі, серуенге шығу, топтық ережелерді қайталау.	Серуенге шығамыз деген нұсқаумен барлық балалар орындарына тұру. Еңбек құралдары ойыншықтарын далаға алып шығуға дайындап қою.
<b>Серуен</b>	№ 5	№ 6	№ 7	№ 8	№ 9
<b>Серуеннен оралу</b>	Балалардың киімін ретімен шешу, дербес және ойын әрекеті				

<b>Балалардың дербес іс-әрекеті</b>	Түрлі балалар әрекетінде (ойын, қимылдық, танымдық, шығармашылық, зерттеу, эксперимент, еңбек, балалардың дербес әрекеті, өзіне-өзі қызмет ету ) іске асырылады
<b>Балалардың үйіне қайтуы</b>	Балалардың жетістіктері туралы әңгімелесу, ата-аналардың балаларды тәрбиелеу мен дамыту бойынша сұрақтарына жауап беру, кеңес беру.

Дайындаған

А.Адилова

Тексерілді:

«Айгөлек» шағын орталығының әдіскері

А.Адилова

**Тәрбиелеу - білім беру процесінің циклограммасы**

Білім беру ұйымы «Ақмектеп орта мектебі» КММ «Айгөлек» шағын орталығы

Топ «Балдырған» ересек тобы

Балалардың жасы 4-жас

Жоспардың құрылу кезеңі 22-26 сәуір 2024 жыл

Күн тәртібінің үлгісі	Дүйсенбі	Сейсенбі	Сәрсенбі	Бейсенбі	Жұма
Балаларды қабылдау	Балаларды қабылдау: балаларды көтеріңкі көңіл-күймен қарсы алу. <b>Сюжетті-рөлдік ойын:</b> <b>«Пойыз»</b> Мақсаты: балалардың үлкенді сыйлау кішіге қамқор болу. Ойынды қызықты, ұйымшыл ойнауға үйрету. Балалабақта ішіне саяхат жасау.	<b>«Бұл не?» дидактикалық ойын:</b> Мақсаты: Фотосуреттен көріп, есте сақтауын жетілдіру.	<b>Әңгіме: "Туған өлке"</b> Мақсаты: Өздері тұратын жері, туған жерінің табиғатын, өз қаласын немесе ауылы туралы әңгімелету. <b>Сөйлеуді дамыту</b>	<b>«Ұяшыққа орналастыр» дидактикалық ойын:</b> Мақсаты: Екі түрлі пішінді заттың әрқайсысын өз ұяшығына орналастыруға үйрету, ойлауын дамыту, қол кимышын жетілдіру. <b>Математика негіздері</b>	<b>«Не қалай дыбыстайды?» саусақ ойыны :</b> Мақсаты: Кейінкерлерді ит, мысық, тышқан, әтеш) көрсетіп, дыбысын салуға үйрету. Қуанышты көңіл-күй сыйлау. <b>Музыка</b>
Ата-аналармен әңгімелесу, кеңес беру	Баланың бүгінгі жетістігі туралы әңгімелесу. Үйде баланың өзі киініп, өзі шешінуін қадағалап, талап етіп отыруды түсіндіру.	Баланың бүгінгі жетістігі туралы әңгімелеу. Бала тәрбиесіне көңіл бөлуді ескерту.	Баланың бүгінгі жетістігі, бала денсаулығы мен тамағы жөнінде әңгімелесу.	Баланың бүгінгі жетістігі туралы әңгімелесу. Әдептілік сөздерді үйретуін ескерту.	Демалыс күндері күн тәртібін сақтауын ата-аналардан талап ету.
Балалардың дербес іс-әрекеті (баяу кимылды ойындар, үстел үсті	<b>«Менің елімнің салт-дәстүрі»</b> Мақсаты: Балаларға салт-дәстүр туралы	<b>«Сықырлы қораптар»</b> Мақсаты: Сықырлы қораптар туралы	<b>«Арнайы көліктер жүк және жолаушылар көліктері»</b>	<b>«Құмырадағы гүл»</b> Мақсаты: Балаларға ермексазды пайдаланып отырып	<b>«Заттардың бірнеше топ бөліктері»</b> Мақсаты: Балаларға бүтін, бөлік ұғымдарын түсіндіру.

	<b>әрекет).</b>				
<b>Серуенге дайындық</b>	Серуенге ойын құралдарын дайындау.	Балалардың серуенге деген қызығушылықтарын туғызу, балалармен жеке әңгімелесу.	Табиғатқа деген қызығушылықтарын арттыру.	Балалардың серуенге деген қызығушылықтарын туғызу, балалармен жеке әңгімелесу.	Табиғатқа деген қызығушылықтарын арттыру.
<b>Серуен</b>	№ 10	№ 11	№ 12	№ 13	№ 14
<b>Серуеннен оралу</b>	Балаларға киімге ұқыпты қарау керектігі жайлы әңгіме жүргізу. «Ұқыпты бала» әңгімесі <b>Сөйлеуді дамыту</b>	Балалардың саппен топқа оралуы, сапта екі-екіден жүруге дағдыландыру.	Серуеннен келгеннен кейін киімдерін ұқыпты ілуді қадағалау.  Қолдарын жууға үйрету.	Балалардың саппен топқа оралуы, сапта екі-екіден жүруге дағдыландыру.	Балалардың саппен топқа оралуы, сапта екі-екіден жүруге дағдыландыру.
<b>Түскі ас</b>	<b>Астарың дәмді болсын!</b>  Ас уақытында балаларға тамақты таусып жеуге, нанның қиқымын жерге тастамауға үйрету.	<b>Ойын- жаттығу:</b> Астың алды үнемі, Сабынмен қол жуамыз, Таза болды мұнтаздай, Тағамға қол созамыз.	<b>Бата беру</b> Астарыңа адалдық берсін! Бастарыңа амандық берсін!	<b>Ойын- жаттығу:</b> Астың алды үнемі, Сабынмен қол жуамыз, Таза болды мұнтаздай, Тағамға қол созамыз.	<b>Бата беру</b> Астарыңа адалдық берсін! Бастарыңа амандық берсін!
<b>Күндізгі ұйқы</b>	Балалардың тыныш ұйықтауы үшін жайлы жағдай жасау «Ана мен бала» музыкасын тыңдату. <b>Музыка</b>	Балалардың тыныш ұйықтауы үшін жайлы жағдай жасау «Үйшік» ертегі <b>Көркем әдебиет</b>	Балалардың тыныш ұйықтауы үшін жайлы жағдай жасау «Құлыншағым» музыка <b>Музыка</b>	Балалардың тыныш ұйықтауы үшін жайлы жағдай жасау «Үйшік» ертегі <b>Көркем әдебиет</b>	Балалардың тыныш ұйықтауы үшін жайлы жағдай жасау «Құлыншағым» музыка <b>Музыка</b>
<b>Біртіндеп ұйқыдан ояту, сауықтыру шаралары</b>	№ 10	№ 11	№ 12	№ 13	№ 14
<b>Бесін ас</b>	Бір- біріне кедергі жасамай мәдениетті	Балалардың назарын тағамға аудару.	Тамақтарын реттілігімен тауысып ішуге қалыптастыру.	Балалардың назарын тағамға аудару.	Балалардың назарын тағамға аудару.

	отыруға баулу, балалардың назарын тағамға аудару.				
<b>Балалардың дербес іс-әрекеті</b>	<b>«Жақсы мен жаман»</b> Мақсаты: Әдептілік жайында әңгімелеу <b>Көркем әдебиет</b>	<b>«Тостаған»</b> Мақсаты: Балалардың шығармашылық қабілетін дамыту, заттың пішіндері туралы білімдерін жетілдіру, қылқаламды пайдалана отырып затты безендіруді үйрету. <b>Сурет салу</b>	<b>«Өз үйін тап» ойыны</b> Мақсаты: үлкен – кіші ұғымдары туралы түсінік беру. <b>Математика негіздері</b>	<b>«Су торғайы»</b> Мақсаты: Су торғайы туралы түсінік беру. Мейірімділікке тәрбиелеу. <b>Сөйлеуді дамыту</b>	<b>«Заттарды салмағы бойынша салыстыру»</b> Мақсаты: Салмақ туралы түсінік беру. Заттарды салмағы бойынша салыстыру. Пішіндерді айыра білуге үйрету. <b>Математика негіздері</b>
<b>Балалармен жеке жұмыс</b>	<b>«Қақпақты ашып жап»</b> дидактикалық ойын Мақсаты: Бір-бірімен байланысты тура және кері әрекеттерді орында ту. Айнұр, Жандос	<b>«Танып атын ата»</b> суретті кітапшалармен жұмыс Мақсаты: Тануға және көрсетуге дағдыландыру. Асел, Нұрбол	<b>«Үй жасаймыз»</b> Қиынды суреттермен жұмыс Мақсаты: Логикалық ойлауға үйрету. Жасмин, Аяла	<b>«Қызықты ойыншықтар»</b> ойыншықтармен ойын Мақсаты: Достыққа баулу. Аяулым, Асылым	<b>«Сәйкес ұяшыққа орналастыр»</b> дидактикалық ойын Мақсаты: Ойлау қабілетін арттыру. Арнур, Диас
<b>Серуенге дайындық</b>	Серуенге қызығушылықты арттыру. Балалардың реттілікпен киінуі, серуенге шығу, топтық ережелерді қайталау. Балаларды реттілікпен киінуге дағдыландыру.	Балаларды реттілікпен киінуге дағдыландыру.	Серуенге шығамыз деген нұсқаумен барлық балалар орындарына тұру. Еңбек құралдары ойыншықтарын далаға алып шығуға дайындап қою.	Серуенге қызығушылықты арттыру. Балалардың реттілікпен киінуі, серуенге шығу, топтық ережелерді қайталау.	Серуенге шығамыз деген нұсқаумен барлық балалар орындарына тұру. Еңбек құралдары ойыншықтарын далаға алып шығуға дайындап қою.

<b>Серуен</b>	№ 10	№ 11	№ 12	№ 13	№ 14
<b>Серуеннен оралу</b>	Балалардың киімін ретімен шешу, дербес және ойын әрекеті				
<b>Балалардың дербес іс-әрекеті</b>	Түрлі балалар әрекетінде (ойын, қимылдық, танымдық, шығармашылық, зерттеу ,эксперимент, еңбек, балалардың дербес әрекеті, өзіне-өзі қызмет ету ) іске асырылады				
<b>Балалардың үйіне қайтуы</b>	Балалардың жетістіктері туралы әңгімелесу, ата-аналардың балаларды тәрбиелеу мен дамыту бойынша сұрақтарына жауап беру, кеңес беру.				

Дайындаған

А.Адилова



Тексерілді:

«Айгөлек» шағын орталығының әдіскері

А.Адилова

Тәрбиелеу - білім беру процесінің циклограммасы

Білім беру ұйымы «Ақмектеп орта мектебі» КММ «Айгөлек» шағын орталығы

Топ «Балдырған» ересек тобы

Балалардың жасы 4-жас

Жоспардың құрылу кезеңі 29-03 мамыр 2024 жыл

Күн тәртібінің үлгісі	Дүйсенбі	Сейсенбі	Сәрсенбі	Бейсенбі	Жұма
Балаларды қабылдау	Балаларды қабылдау: балаларды көтеріңкі көңіл-күймен қарсы алу. <b>«Аңдарды табайық» дидактикалық ойын.</b> <b>Мақсаты:</b> Суреттегі жануарлардың ерекшеліктерін, іс-қимылдарын, дыбысын ажыратуға және сала білуге үйретуді жалғастыру.  <b>Музыка</b>  <b>Қоршаған ортамен таныстыру</b>	<b>«Бұл не?» дидактикалық ойын:</b> <b>Мақсаты:</b> Фотосуреттен көріп, есте сақтауын жетілдіру.	<b>«Не қалай дыбыстайды?» саусақ ойыны :</b> <b>Мақсаты:</b> Кейіпкерлерді (ит, мысық, тышқан, әтеш) көрсетіп, дыбысын салуға үйрету. Қуанышты көңіл-күй сыйлау. <b>Музыка</b>	<b>«Ұяшыққа орналастыр» дидактикалық ойын:</b> <b>Мақсаты:</b> Екі түрлі пішінді заттың әрқайсысын өз ұяшығына орналастыруға үйрету, ойлауын дамыту, қол қимылын жетілдіру.  <b>Математика негіздері</b>	<b>Дидактикалық ойын жаттығуы: «Дұрыс, бұрыс»</b> <b>Мақсаты:</b> Тәрбиеші . сөйлемдер айтады. Балалар дұрыс болса «дұрыс» деп, дұрыс емес болса «дұрыс емес» деп жауап береді. <b>Сөйлеуді дамыту</b>

	<p>Сабынмен қол жуамыз, Таза болды мұнтаздай, Тағамға қол созамыз)</p> <p>Тамақтану (өз орнын білу, дұрыс отыру, ас ішу құралдарын дұрыс ұстау, тамақтану мәдениетін қалыптастыру, тамақ ішкенде сөйлемеу, тамақтанып болғаннан кейін алғыс айту)</p>				
<b>Ұйымдастырылған іс-әрекетке дайындық</b>	Балалар әсерлерімен бөлісу, жаңалықтарды білу, бірлескен жоспарларды, мәселелерді талқылау, қызығушылықтары бойынша әрекет түрін таңдау, ережелер туралы келісу және т. б. үшін жиналады. Балалар педагогке ортаны ұйымдастыруға көмектеседі (бірлескен әрекет, кезекшілік).				
<b>Мектепке дейінгі ұйымның кестесі бойынша ұйымдастырылған іс-әрекет</b>	<b>Музыка</b>	<b>Дене шынықтыру</b>	<b>Музыка</b>	<b>Дене шынықтыру</b>	<b>Дене шынықтыру</b>
<b>2-ші таңғы ас</b>	2-ші таңғы ас алдында гигиеналық шараларды орындау ( <b>мәдени-гигиеналық, өзіне-өзі қызмет ету дағдылары, еңбек әрекеті</b> , (кезекшілік) Тамақтану (балалардың үстел басында дұрыс отыруын қадағалау, алаңдамау ( <b>сөйлеуді дамыту, коммуникативтік әрекет</b> )).				
<b>Серуенге дайындық</b>	Серуенге ойын құралдарын дайындау.	Балалардың серуенге деген қызығушылықтарын туғызу, балалармен жеке әңгімелесу.	Табиғатқа деген қызығушылықтарын арттыру.	Балалардың серуенге деген қызығушылықтарын туғызу, балалармен жеке әңгімелесу.	Табиғатқа деген қызығушылықтарын арттыру.
<b>Серуен</b>	№ 15	№ 16	№ 17	№ 18	№ 19
<b>Серуеннен оралу</b>	Балаларға киімге ұқыпты қарау керектігі жайлы әңгіме жүргізу. «Ұқыпты бала» әңгімесі <b>Сөйлеуді дамыту</b>	Балалардың саппен топқа оралуы, сапта екі-екіден жүруге дағдыландыру.	Серуеннен келгеннен кейін киімдерін ұқыпты ілуді қадағалау.  Қолдарын жууға үйрету.	Балалардың саппен топқа оралуы, сапта екі-екіден жүруге дағдыландыру.	Балалардың саппен топқа оралуы, сапта екі-екіден жүруге дағдыландыру.
<b>Түскі ас</b>	<b>Астарың дәмді болсын!</b>  Ас уақытында балаларға тамақты таусып жеуге, нанның қиқымын жерге тастамауға үйрету.	<b>Ойын- жаттығу:</b> Астың алды үнемі, Сабынмен қол жуамыз, Таза болды мұнтаздай, Тағамға қол созамыз.	<b>Бата беру</b> Астарыңа адалдық берсін! Бастарыңа амандық берсін!	<b>Ойын- жаттығу:</b> Астың алды үнемі, Сабынмен қол жуамыз, Таза болды мұнтаздай, Тағамға қол созамыз.	<b>Бата беру</b> Астарыңа адалдық берсін! Бастарыңа амандық берсін!

<b>Күндізгі ұйқы</b>	Балалардың тыныш ұйықтауы үшін жайлы жағдай жасау «Ана мен бала» музыкасын тыңдату. <b>Музыка</b>	Балалардың тыныш ұйықтауы үшін жайлы жағдай жасау «Үйшік» ертегі <b>Көркем әдебиет</b>	Балалардың тыныш ұйықтауы үшін жайлы жағдай жасау «Құлыншағым» музыка <b>Музыка</b>	Балалардың тыныш ұйықтауы үшін жайлы жағдай жасау «Үйшік» ертегі <b>Көркем әдебиет</b>	Балалардың тыныш ұйықтауы үшін жайлы жағдай жасау «Құлыншағым» музыка <b>Музыка</b>
<b>Біртіндеп ұйқыдан ояту, сауықтыру шаралары</b>	№ 15	№ 16	№ 17	№ 18	№ 19
<b>Бесін ас</b>	Бір- біріне кедергі жасамай мәдениетті отыруға баулу, балалардың назарын тағамға аудару.	Балалардың назарын тағамға аудару.	Тамақтарын реттілігімен тауысып ішуге қалыптастыру.	Балалардың назарын тағамға аудару.	Балалардың назарын тағамға аудару.
<b>Балалардың дербес іс-әрекеті</b>	« <b>Жақсы мен жаман</b> » Мақсаты: Әдептілік жайында әңгімелеу <b>Көркем әдебиет</b>	« <b>Тостаған</b> » Мақсаты: Балалардың шығармашылық қабілетін дамыту, заттың пішіндері туралы білімдерін жетілдіру, қылқаламды пайдалана отырып затты безендіруді үйрету. <b>Сурет салу</b>	« <b>Өз үйін тап</b> » <b>ойыны</b> Мақсаты: үлкен – кіші ұғымдары туралы түсінік беру. <b>Математика негіздері</b>	« <b>Су торғайы</b> » Мақсаты: Су торғайы туралы түсінік беру. Мейірімділікке тәрбиелеу. <b>Сөйлеуді дамыту</b>	« <b>Заттарды салмағы бойынша салыстыру</b> » Мақсаты: Салмақ туралы түсінік беру. Заттарды салмағы бойынша салыстыру. Пішіндерді айыра білуге үйрету. <b>Математика негіздері</b>
<b>Балалармен жеке жұмыс</b>	« <b>Қақпақты ашып жап</b> » дидактикалық ойын Мақсаты: Бір-бірімен байланысты тура және кері әрекеттерді орында ту.	« <b>Танып атын ата</b> » суретті кітапшалармен жұмыс Мақсаты: Тануға және көрсетуге дағдыландыру. Асел, Нұрбол	« <b>Үй жасаймыз</b> » Қиынды суреттермен жұмыс Мақсаты: Логикалық ойлауға үйрету. Жасмин, Аяла	« <b>Қызықты ойыншықтар</b> » ойыншықтармен ойын Мақсаты: Достыққа баулу. Аяулым, Асылым	« <b>Сәйкес ұяшыққа орналастыр</b> » дидактикалық ойын Мақсаты: Ойлау қабілетін арттыру. Арнур, Диас

	Айнұр, Жандос				
<b>Серуенге дайындық</b>	Серуенге қызығушылықты арттыру. Балалардың реттілікпен киінуі, серуенге шығу, топтық ережелерді қайталау. Балаларды реттілікпен киінуге дағдыландыру.	Балаларды реттілікпен киінуге дағдыландыру.	Серуенге шығамыз деген нұсқаумен барлық балалар орындарына тұру. Еңбек құралдары ойыншықтарын далаға алып шығуға дайындап қою.	Серуенге қызығушылықты арттыру. Балалардың реттілікпен киінуі, серуенге шығу, топтық ережелерді қайталау.	Серуенге шығамыз деген нұсқаумен барлық балалар орындарына тұру. Еңбек құралдары ойыншықтарын далаға алып шығуға дайындап қою.
<b>Серуен</b>	№ 15	№ 16	№ 17	№ 18	№ 19
<b>Серуеннен оралу</b>	Балалардың киімін ретімен шешу, дербес және ойын әрекеті				
<b>Балалардың дербес іс-әрекеті</b>	Түрлі балалар әрекетінде (ойын, қимылдық, танымдық, шығармашылық, зерттеу ,эксперимент, еңбек, балалардың дербес әрекеті, өзіне-өзі қызмет ету ) іске асырылады				
<b>Балалардың үйіне қайтуы</b>	Балалардың жетістіктері туралы әңгімелесу, ата-аналардың балаларды тәрбиелеу мен дамыту бойынша сұрақтарына жауап беру, кеңес беру.				

Дайындаған

А.Адилова

Тексерілді:

«Айгөлек» шағын орталығының әдіскері

А.Адилова

**Тәрбиелеу - білім беру процесінің циклограммасы**

Білім беру ұйымы «Ақмектеп орта мектебі» КММ «Айгөлек» шағын орталығы

Топ «Балдырған» ересек тобы

Балалардың жасы 4-жас

Жоспардың құрылу кезеңі 06-10 мамыр 2024 жыл

Күн тәртібінің үлгісі	Дүйсенбі	Сейсенбі	Сәрсенбі	Бейсенбі	Жұма
Балаларды қабылдау		«Бұл не?» дидактикалық ойын: Мақсаты: Фотосуреттен көріп, есте сақтауын жетілдіру.	«Не қалай дыбыстайды?» саусақ ойыны : Мақсаты: Кейіпкерлерді ит, мысық, тышқан, әтеш) көрсетіп, дыбысын салуға үйрету. Қуанышты көңіл-күй сыйлау. <b>Музыка</b>	«Ұяшыққа орналастыр» дидактикалық ойын: Мақсаты: Екі түрлі пішінді заттың әрқайсысын өз ұяшығына орналастыруға үйрету, ойлауын дамыту, қол қимылын жетілдіру. <b>Математика негіздері</b>	Дидактикалық ойын жаттығуы: «Дұрыс, бұрыс» Мақсаты: Тәрбиеші сөйлемдер айтады. Балалар дұрыс болса «дұрыс» деп, дұрыс емес болса «дұрыс емес» деп жауап береді. <b>Сөйлеуді дамыту</b>
Ата-аналармен әңгімелесу, кеңес беру		Баланың бүгінгі жетістігі туралы әңгімелеу. Бала тәрбиесіне көңіл бөлуді ескерту.	Баланың бүгінгі жетістігі, бала денсаулығы мен тамағы жөнінде әңгімелесу.	Баланың бүгінгі жетістігі туралы әңгімелесу. Әдептілік сөздерді үйретуін ескерту.	Демалыс күндері күн тәртібін сақтауын ата-аналардан талап ету.
Балалардың дербес іс-әрекеті (баяу қимылды ойындар, үстел үсті ойындары, бейнелеу әрекеті, кітаптар қарау және тағы басқа іс-		«Сиқырлы қораптар» Мақсаты: Сиқырлы қораптар туралы түсінік беру. Құрастыруға қалыптастыру.	«Арнайы көліктер жүк және жолаушылар көліктері» Мақсаты: Көліктер туралы түсінік беру. Олардың жұмысына сипаттама беру.	«Құмырадағы гүл» Мақсаты: Балаларға ермексазды пайдаланып отырып құмырадағы гүлдімүсіндеп үйрету. <b>Жапсыру</b>	«Заттардың бірнеше тең бөліктері» Мақсаты: Балаларға бүтін, бөлік ұғымдарын түсіндіру. <b>Математика негіздері</b>

<b>2-ші таңғы ас</b>	2-ші таңғы ас алдында гигиеналық шараларды орындау ( <b>мәдени-гигиеналық, өзіне-өзі қызмет ету дағдылары, еңбек әрекеті, (кезекшілік)</b> Тамақтану (балалардың үстел басында дұрыс отыруын қадағалау, алаңдамау ( <b>сөйлеуді дамыту, коммуникативтік әрекет</b> )).				
<b>Серуенге дайындық</b>		Балалардың серуенге деген қызығушылықтарын туғызу, балалармен жеке әңгімелесу.	Табиғатқа деген қызығушылықтарын арттыру.	Балалардың серуенге деген қызығушылықтарын туғызу, балалармен жеке әңгімелесу.	Табиғатқа деген қызығушылықтарын арттыру.
<b>Серуен</b>		№ 20	№ 21	№ 22	№ 23
<b>Серуеннен оралу</b>		Балалардың саппен топқа оралуы, сапта екі-екіден жүруге дағдыландыру.	Серуеннен келгеннен кейін киімдерін ұқыпты ілуді қадағалау.  Қолдарын жууға үйрету.	Балалардың саппен топқа оралуы, сапта екі-екіден жүруге дағдыландыру.	Балалардың саппен топқа оралуы, сапта екі-екіден жүруге дағдыландыру.
<b>Түскі ас</b>		<b>Ойын- жаттығу:</b> Астың алды үнемі, Сабынмен қол жуамыз, Таза болды мұнтаздай, Тағамға қол созамыз.	<b>Бата беру</b> Астарыңа адалдық берсін! Бастарыңа амандық берсін!	<b>Ойын- жаттығу:</b> Астың алды үнемі, Сабынмен қол жуамыз, Таза болды мұнтаздай, Тағамға қол созамыз.	<b>Бата беру</b> Астарыңа адалдық берсін! Бастарыңа амандық берсін!
<b>Күндізгі ұйқы</b>		Балалардың тыныш ұйықтауы үшін жағдай жасау «Үйшік» ертегі <b>Көркем әдебиет</b>	Балалардың тыныш ұйықтауы үшін жағдай жасау «Құлыншағым» музыка <b>Музыка</b>	Балалардың тыныш ұйықтауы үшін жағдай жасау «Үйшік» ертегі <b>Көркем әдебиет</b>	Балалардың тыныш ұйықтауы үшін жағдай жасау «Құлыншағым» музыка <b>Музыка</b>
<b>Біртіндеп ұйқыдан ояту, сауықтыру шаралары</b>		№ 20	№ 21	№ 22	№ 23
<b>Бесін ас</b>		Балалардың назарын тағамға аудару.	Тамақтарын реттілігімен тауысып ішуге қалыптастыру.	Балалардың назарын тағамға аудару.	Балалардың назарын тағамға аудару.

<b>Балалардың дербес іс-әрекеті</b>		<p><b>«Гостаған»</b>          Мақсаты: Балалардың шығармашылық қабілетін дамыту, заттың пішіндері туралы білімдерін жетілдіру, қылқаламды пайдалана отырып затты безендіруді үйрету.  <b>Сурет салу</b></p>	<p><b>«Өз үйін тап» ойыны</b>          Мақсаты: үлкен – кіші ұғымдары туралы түсінік беру.  <b>Математика негіздері</b></p>	<p><b>«Су торғайы»</b>          Мақсаты: Су торғайы туралы түсінік беру. Мейірімділікке тәрбиелеу.  <b>Сөйлеуді дамыту</b></p>	<p><b>«Заттарды салмағы бойынша салыстыру»</b>          Мақсаты: Салмақ туралы түсінік беру. Заттарды салмағы бойынша салыстыру. Пішіндерді айыра білуге үйрету.  <b>Математика негіздері</b></p>
<b>Балалармен жеке жұмыс</b>		<p><b>«Танып атын ата»</b>          суретті кітапшалармен жұмыс          Мақсаты: Тануға және көрсетуге дағдыландыру.          Асел, Нұрбол</p>	<p><b>«Үй жасаймыз»</b>          Қиынды суреттермен жұмыс          Мақсаты: Логикалық ойлауға үйрету.          Жасмин, Аяла</p>	<p><b>«Қызықты ойыншықтар»</b>          ойыншықтармен ойын          Мақсаты: Достыққа баулу.          Аяулым, Асылым</p>	<p><b>«Сәйкес ұяшыққа орналастыр»</b> дидактикалық ойын          Мақсаты: Ойлау қабілетін арттыру.          Арнур, Диас</p>
<b>Серуенге дайындық</b>		Балаларды реттілікпен киінуге дағдыландыру.	Серуенге шығамыз деген нұсқаумен барлық балалар орындарына тұру. Еңбек құралдары ойыншықтарын далаға алып шығуға дайындап қою.	Серуенге қызығушылықты арттыру. Балалардың реттілікпен киінуі, серуенге шығу, топтық ережелерді қайталау.	Серуенге шығамыз деген нұсқаумен барлық балалар орындарына тұру. Еңбек құралдары ойыншықтарын далаға алып шығуға дайындап қою.
<b>Серуен</b>		№ 20	№ 21	№ 22	№ 23
<b>Серуеннен оралу</b>	Балалардың киімін ретімен шешу, дербес және ойын әрекеті				
<b>Балалардың дербес іс-әрекеті</b>	Түрлі балалар әрекетінде (ойын, қимылдық, танымдық, шығармашылық, зерттеу, эксперимент, еңбек, балалардың дербес әрекеті, өзіне-өзі қызмет ету) іске асырылады				
<b>Балалардың үйіне қайтуы</b>	Балалардың жетістіктері туралы әңгімелесу, ата-аналардың балаларды тәрбиелеу мен дамыту бойынша сұрақтарына жауап беру, кеңес беру.				

Дайындаған

А.Адилова



Тексерілді:

«Айгөлек» шағын орталығының әдіскері

А.Адилова

**Тәрбиелеу - білім беру процесінің циклограммасы**

Білім беру ұйымы «Ақмектеп орта мектебі» КММ «Айгөлек» шағын орталығы

Топ «Балдырған» ересек тобы

Балалардың жасы 4-жас

Жоспардың құрылу кезеңі 13-17 мамыр 2024 жыл

Күн тәртібінің үлгісі	Дүйсенбі	Сейсенбі	Сәрсенбі	Бейсенбі	Жұма
Балаларды қабылдау	«Табиғат әлемі» картиналар топтамасынан суреттер қарастыру. Табиғатқа қалай күтім жасау керек туралы әңгімелесу. <b>Қоршаған ортамен таныстыру</b> <b>Сөйлеуді дамыту</b>	<b>Кимылды ойын:</b> <b>«Тез орында?»</b> Мақсаты: Балаларды жылдамдылыққа, шапшаңдыққа ептілікке дағдыландыру. <b>Дене шынықтыру</b>	<b>«Не қалай дыбыстайды?»</b> <b>саусақ ойыны :</b> <b>Мақсаты:</b> Кейіпкерлерді (ит, мысық, тышқан, әтеш) көрсетіп, дыбысын салуға үйрету. Қуанышты көңіл-күй сыйлау. <b>Музыка</b>	<b>«Ұяшыққа орналастыр»</b> <b>дидактикалық ойын:</b> Мақсаты: Екі түрлі пішінді заттың әрқайсысын өз ұяшығына орналастыруға үйрету, ойлауын дамыту, қол кимылын жетілдіру. <b>Математика негіздері</b>	<b>Дидактикалық ойын жаттығуы: «Дұрыс, бұрыс»</b> Мақсаты: Тәрбиеші . сөйлемдер айтады. Балалар дұрыс болса «дұрыс» деп, дұрыс емес болса «дұрыс емес» деп жауап береді. <b>Сөйлеуді дамыту</b>
Ата-аналармен әңгімелесу, кеңес беру	Ата-анаға: «Балаңызға түстерді үйретесіз бе?»	Ата-анамен: «Балаңыздың қандай ерекше қасиеті барын білесіз бе?»	Баланың бүгінгі жетістігі, бала денсаулығы мен тамағы жөнінде әңгімелесу.	Баланың бүгінгі жетістігі туралы әңгімелесу. Әдептілік сөздерді үйретуін ескерту.	Демалыс күндері күн тәртібін сақтауын ата-аналардан талап ету.
Балалардың дербес іс-әрекеті (баяу кимылды ойындар, үстел үсті ойындары, бейнелеу әрекеті, кітаптар қарау және тағы басқа іс-	<b>«Құстар- біздің досымыз . Торғай»</b> Мақсаты: Балаларға дала құстары туралы түсінік беріп, оның ішінде торғаймен жақын таныстыру. Құстарға	<b>«Қызғаншак қонжықтар»</b> Мақсаты: Қонжықтар туралы білімдерін одан әрі жетілдіру, қонжықтардың	<b>«Арнайы көліктер жүк және жолаушылар көліктері»</b> Мақсаты: Көліктер туралы түсінік беру. Олардың жұмысына сипаттама беру.	<b>«Құмырадағы гүл»</b> Мақсаты: Балаларға ермексазды пайдаланып отырып құмырадағы гүлдімүсіндеп үйрету. <b>Жапсыру</b>	<b>«Арыстан мен тышқан»</b> Мақсаты: Ертегі кейіпкерлерінің көңіл-күйін сурет арқылы белгілеуге үйрету. <b>Көркем әдебиет</b>

<p>әрекеттер)</p>	<p>қамқорлықпен қарауға, көмек бере білуге үйрету. <b>Қоршаған ортамен таныстыру</b></p>	<p><b>«Қызғаншақ қонжықтар»</b>  Мақсаты: Қонжықтар туралы білімдерін одан әрі жетілдіру, қонжықтардың бейнесін қағаз бетіне түсіре білуге үйрету <b>Сурет салу</b></p>	<p><b>Қоршаған ортамен таныстыру</b></p>		
<p><b>Таңертеңгі жаттығу</b></p>	<p>Таңертеңгі жаттығу кешені (<b>қимыл белсенділігі, ойын әрекеті</b>). Сапқа тұру, жүру, жүгіру, жалпы дамытушы және тыныс алу жаттығулары.</p>				
	<p>№ 24</p>	<p>№ 25</p>	<p>№ 26</p>	<p>№ 27</p>	<p>№ 28</p>
<p><b>Таңғы ас</b></p>	<p>Таңғы ас алдында гигиеналық шараларды орындау (<b>мәдени-гигиеналық дағдылар, өзіне-өзі қызмет ету, кезекшілердің еңбек әрекеті</b> (ас ішу құралдарын, майлықтарды үстелге қою) <b>Гигиеналық шаралар</b> (қолды дұрыс жуу, өз орамалының орнын білу, қолды дұрыс сүрту және орамалды орнына ілу, көркем сөз қолдану мысалы, Сырттан келіп үнемі, Сабынмен қол жуамыз, Таза болды мұнтаздай, Тағамға қол созамыз) Тамақтану (өз орнын білу, дұрыс отыру, ас ішу құралдарын дұрыс ұстау, тамақтану мәдениетін қалыптастыру, тамақ ішкенде сөйлемей, тамақтанып болғаннан кейін алғыс айту)</p>				
<p><b>Ұйымдастырылған іс-әрекетке дайындық</b></p>	<p>Балалар әсерлерімен бөлісу, жаңалықтарды білу, бірлескен жоспарларды, мәселелерді талқылау, қызығушылықтары бойынша әрекет түрін таңдау, ережелер туралы келісу және т. б. үшін жиналады. Балалар педагогке ортаны ұйымдастыруға көмектеседі (бірлескен әрекет, кезекшілік).</p>				
<p><b>Мектепке дейінгі ұйымның кестесі бойынша ұйымдастырылған іс-әрекет</b></p>	<p><b>Музыка</b></p>	<p><b>Дене шынықтыру</b></p>	<p><b>Музыка</b></p>	<p><b>Дене шынықтыру</b></p>	<p><b>Дене шынықтыру</b></p>
<p><b>2-ші таңғы ас</b></p>	<p>2-ші таңғы ас алдында гигиеналық шараларды орындау (<b>мәдени-гигиеналық, өзіне-өзі қызмет ету дағдылары, еңбек әрекеті, (кезекшілік)</b> Тамақтану (балалардың үстел басында дұрыс отыруын қадағалау, алаңдамау (<b>сөйлеуді дамыту, коммуникативтік әрекет</b>)).</p>				

<b>Серуенге дайындық</b>	Табиғатқа деген қызығушылықтарын арттыру.	Балалардың серуенге деген қызығушылықтарын туғызу, балалармен жеке әңгімелесу.	Табиғатқа деген қызығушылықтарын арттыру.	Балалардың серуенге деген қызығушылықтарын туғызу, балалармен жеке әңгімелесу.	Табиғатқа деген қызығушылықтарын арттыру.
<b>Серуен</b>	№ 24	№ 25	№ 26	№ 27	№ 28
<b>Серуеннен оралу</b>	Серуеннен келгеннен кейін киімдерін ұқыпты ілуді қадағалау.  Қолдарын жууға үйрету.	Балалардың саппен топқа оралуы, сапта екі-екіден жүруге дағдыландыру.	Серуеннен келгеннен кейін киімдерін ұқыпты ілуді қадағалау.  Қолдарын жууға үйрету.	Балалардың саппен топқа оралуы, сапта екі-екіден жүруге дағдыландыру.	Балалардың саппен топқа оралуы, сапта екі-екіден жүруге дағдыландыру.
<b>Түскі ас</b>	<b>Ойын- жаттығу:</b> Астың алды үнемі, Сабынмен қол жуамыз, Таза болды мұнтаздай, Тағамға қол созамыз.	<b>Бата беру</b> Астарыңа адалдық берсін! Бастарыңа амандық берсін!	<b>Бата беру</b> Астарыңа адалдық берсін! Бастарыңа амандық берсін!	<b>Ойын- жаттығу:</b> Астың алды үнемі, Сабынмен қол жуамыз, Таза болды мұнтаздай, Тағамға қол созамыз.	<b>Бата беру</b> Астарыңа адалдық берсін! Бастарыңа амандық берсін!
<b>Күндізгі ұйқы</b>	Балалардың тыныш ұйықтауы үшін жайлы жағдай жасау «Үйшік» ертегі <b>Көркем әдебиет</b>	Балалардың тыныш ұйықтауы үшін жайлы жағдай жасау «Құлыншағым» музыка <b>Музыка</b>	Балалардың тыныш ұйықтауы үшін жайлы жағдай жасау «Құлыншағым» музыка <b>Музыка</b>	Балалардың тыныш ұйықтауы үшін жайлы жағдай жасау «Үйшік» ертегі <b>Көркем әдебиет</b>	Балалардың тыныш ұйықтауы үшін жайлы жағдай жасау «Құлыншағым» музыка <b>Музыка</b>
<b>Біртіндеп ұйқыдан ояту, сауықтыру шаралары</b>	№ 24	№ 25	№ 26	№ 27	№ 28
<b>Бесін ас</b>	Тамақтарын реттілігімен тауысып ішуге қалыптастыру.	Балалардың назарын тағамға аудару.	Тамақтарын реттілігімен тауысып ішуге қалыптастыру.	Балалардың назарын тағамға аудару.	Балалардың назарын тағамға аудару.
<b>Балалардың дербес іс-әрекеті</b>	<b>Дидактикалық ойын:</b> « <b>Ойыншықты тап</b> »	« <b>Санамақ</b> » айту Бөрік тіктім Он ойланып Тоғыз толғанып,	« <b>Өз үйін тап</b> » ойыны Мақсаты: үлкен –	« <b>Су торғайы</b> » Мақсаты: Су торғайы туралы түсінік беру. Мейірімділікке	« <b>Заттарды салмағы бойынша салыстыру</b> » Мақсаты: Салмақ туралы түсінік беру. Заттарды

	<p>Мақсаты: Ойыншықты атау және кеңістікті бағдарлай отырып табу. <b>Математика негіздері</b></p>	<p>Сегіз рет сызып, Жеті рет бұзып. Алты рет қарап, Бес рет санап, Төрт рет қадап. Үш тал үкі тағып, Екі қолым талып. Бір бөрік тіктім, Өзер деп біттім. <b>Сөйлеуді дамыту</b></p>	<p>кіші ұғымдары туралы түсінік беру. <b>Математика негіздері</b></p>	<p>тәрбиелеу. <b>Сөйлеуді дамыту</b></p>	<p>салмағы бойынша салыстыру. Пішіндерді айыра білуге үйрету. <b>Математика негіздері</b></p>
<p><b>Балалармен жеке жұмыс</b></p>	<p><b>Тіл ұстарту жаттығуы</b> Өс- өс- өс, Тігіп алдым қос, Екіге екіні қос. Көңілде жоқ қос. Өс-өс-өс. Өнегелі болып өс. Ұқыпты боп өс. Ағаш тез- тез өс. <b>Сөйлеуді дамыту</b> Айзере, Нурбол</p>	<p><b>Дидактикалық ойын:</b> <b>«Ертегі кейіпкерлерін тауып, олардың жүрісін сал»</b> Ойын шарты: ертегі кейіпкерлерінің жүрісін салады. Гулсая, Аружан</p>	<p><b>«Үй жасаймыз»</b> Қиынды суреттермен жұмыс Мақсаты: Логикалық ойлауға үйрету. Жасмин, Аяла</p>	<p><b>«Қызықты ойыншықтар»</b> ойыншықтармен ойын Мақсаты: Достыққа баулу. Аяулым, Асылым</p>	<p><b>«Сәйкес ұяшыққа орналастыр»</b> дидактикалық ойын Мақсаты: Ойлау қабілетін арттыру. Арнур, Диас</p>
<p><b>Серуенге дайындық</b></p>	<p>Серуенге шығамыз деген нұсқаумен барлық балалар орындарына тұру. Еңбек құралдары ойыншықтарын далаға алып шығуға дайындап қою.</p>	<p>Серуенге қызығушылықты арттыру. Балалардың реттілікпен киінуі, серуенге шығу, топтық ережелерді қайталау.</p>	<p>Серуенге шығамыз деген нұсқаумен барлық балалар орындарына тұру. Еңбек құралдары ойыншықтарын далаға алып шығуға дайындап қою.</p>	<p>Серуенге қызығушылықты арттыру. Балалардың реттілікпен киінуі, серуенге шығу, топтық ережелерді қайталау.</p>	<p>Серуенге шығамыз деген нұсқаумен барлық балалар орындарына тұру. Еңбек құралдары ойыншықтарын далаға алып шығуға дайындап қою.</p>
<p><b>Серуен</b></p>	<p>№ 24</p>	<p>№ 25</p>	<p>№ 26</p>	<p>№ 27</p>	<p>№ 28</p>
<p><b>Серуеннен оралу</b></p>	<p>Балалардың киімін ретімен шешу, дербес және ойын әрекеті</p>				
<p><b>Балалардың дербес іс-әрекеті</b></p>	<p>Түрлі балалар әрекетінде (ойын, қимылдық, танымдық, шығармашылық, зерттеу ,эксперимент, еңбек, балалардың дербес әрекеті, өзіне-өзі қызмет ету ) іске асырылады</p>				

Тексерілді:

«Айгөлек» шағын орталығының әдіскері

А.Адилова

## Тәрбиелеу - білім беру процесінің циклограммасы

Білім беру ұйымы «Ақмектеп орта мектебі» КММ «Айгөлек» шағын орталығы

Топ «Балдырған» ересек тобы

Балалардың жасы 4-жас

Жоспардың құрылу кезеңі 20-24 мамыр 2024 жыл

Күн тәртібінің үлгісі	Дүйсенбі	Сейсенбі	Сәрсенбі	Бейсенбі	Жұма
Балаларды қабылдау	«Табиғат әлемі» картиналар топтамасынан суреттер қарастыру.  Табиғатқа қалай күтім жасау керек туралы әңгімелесу. <b>Қоршаған ортамен таныстыру</b> <b>Сөйлеуді дамыту</b>	<b>Қимылды ойын:</b> <b>«Тез орында?»</b> Мақсаты: Балаларды жылдамдылыққа, шапшаңдыққа ептілікке дағдыландыру. <b>Дене шынықтыру</b>	<b>«Не қалай дыбыстайды?»</b> <b>саусақ ойыны :</b> <b>Мақсаты:</b> Кейіпкерлерді ит, мысық, тышқан, әтеш) көрсетіп, дыбысын салуға үйрету. Қуанышты көңіл-күй сыйлау. <b>Музыка</b>	<b>«Ұяшыққа орналастыр»</b> <b>дидактикалық ойын:</b> Мақсаты: Екі түрлі пішінді заттың әрқайсысын өз ұяшығына орналастыруға үйрету, ойлауын дамыту, қол қимылын жетілдіру.  <b>Математика негіздері</b>	<b>Дидактикалық ойын жаттығуы: «Дұрыс, бұрыс»</b> Мақсаты: Тәрбиеші . сөйлемдер айтады. Балалар дұрыс болса «дұрыс» деп, дұрыс емес болса «дұрыс емес» деп жауап береді. <b>Сөйлеуді дамыту</b>
Ата-аналармен әңгімелесу, кеңес беру	Ата-анаға: «Балаңызға түстерді үйретесіз бе?»	Ата-анамен: «Балаңыздың қандай ерекше қасиеті барын білесіз бе?»	Баланың бүгінгі жетістігі, бала денсаулығы мен тамағы жөнінде әңгімелесу.	Баланың бүгінгі жетістігі туралы әңгімелесу. Өдептілік сөздерді үйретуін ескерту.	Демалыс күндері күн тәртібін сақтауын ата-аналардан талап ету.
Балалардың дербес іс-әрекеті (баяу қимылды ойындар, үстел үсті ойындары, бейнелеу әрекеті, кітаптар қарау және тағы басқа іс-	<b>«Құстар- біздің досымыз .Торғай»</b> Мақсаты: Балаларға дала құстары туралы түсінік беріп, оның ішінде торғаймен жақын таныстыру. Құстарға	<b>«Қызғаншақ қонжықтар»</b>  Мақсаты: Қонжықтар туралы білімдерін одан әрі жетілдіру, қонжықтардың	<b>«Арнайы көліктер жүк және жолаушылар көліктері»</b> Мақсаты: Көліктер туралы түсінік беру. Олардың жұмысына сипаттама беру.	<b>«Құмырадағы гүл»</b> Мақсаты: Балаларға ермексазды пайдаланып отырып құмырадағы гүлдімүсіндеп үйрету. <b>Жапсыру</b>	<b>«Арыстан мен тышқан»</b>  Мақсаты: Ертегі кейіпкерлерінің көңіл-күйін сурет арқылы белгілеуге үйрету.  <b>Көркем әдебиет</b>

<b>2-ші таңғы ас</b>	2-ші таңғы ас алдында гигиеналық шараларды орындау ( <b>мәдени-гигиеналық, өзіне-өзі қызмет ету дағдылары, еңбек әрекеті, (кезекшілік)</b> Тамақтану (балалардың үстел басында дұрыс отыруын қадағалау, алаңдамау ( <b>сөйлеуді дамыту, коммуникативтік әрекет</b> )).				
<b>Серуенге дайындық</b>	Табиғатқа деген қызығушылықтарын арттыру.	Балалардың серуенге деген қызығушылықтарын туғызу, балалармен жеке әңгімелесу.	Табиғатқа деген қызығушылықтарын арттыру.	Балалардың серуенге деген қызығушылықтарын туғызу, балалармен жеке әңгімелесу.	Табиғатқа деген қызығушылықтарын арттыру.
<b>Серуен</b>	№ 29	№ 30	№ 31	№ 32	№ 33
<b>Серуеннен оралу</b>	Серуеннен келгеннен кейін киімдерін ұқыпты ілуді қадағалау.  Қолдарын жууға үйрету.	Балалардың саппен топқа оралуы, сапта екі-екіден жүруге дағдыландыру.	Серуеннен келгеннен кейін киімдерін ұқыпты ілуді қадағалау.  Қолдарын жууға үйрету.	Балалардың саппен топқа оралуы, сапта екі-екіден жүруге дағдыландыру.	Балалардың саппен топқа оралуы, сапта екі-екіден жүруге дағдыландыру.
<b>Түскі ас</b>	<b>Ойын- жаттығу:</b> Астың алды үнемі, Сабынмен қол жуамыз, Таза болды мұнтаздай, Тағамға қол созамыз.	<b>Бата беру</b> Астарыңа адалдық берсін! Бастарыңа амандық берсін!	<b>Бата беру</b> Астарыңа адалдық берсін! Бастарыңа амандық берсін!	<b>Ойын- жаттығу:</b> Астың алды үнемі, Сабынмен қол жуамыз, Таза болды мұнтаздай, Тағамға қол созамыз.	<b>Бата беру</b> Астарыңа адалдық берсін! Бастарыңа амандық берсін!
<b>Күндізгі ұйқы</b>	Балалардың тыныш ұйықтауы үшін жайлы жағдай жасау «Үйшік» ертегі <b>Көркем әдебиет</b>	Балалардың тыныш ұйықтауы үшін жайлы жағдай жасау «Құлыншағым» музыка <b>Музыка</b>	Балалардың тыныш ұйықтауы үшін жайлы жағдай жасау «Құлыншағым» музыка <b>Музыка</b>	Балалардың тыныш ұйықтауы үшін жайлы жағдай жасау «Үйшік» ертегі <b>Көркем әдебиет</b>	Балалардың тыныш ұйықтауы үшін жайлы жағдай жасау «Құлыншағым» музыка <b>Музыка</b>
<b>Біртіндеп ұйқыдан ояту, сауықтыру шаралары</b>	№ 29	№ 30	№ 31	№ 32	№ 33
<b>Бесін ас</b>	Тамақтарын реттілігімен тауысып ішуге қалыптастыру.	Балалардың назарын тағамға аудару.	Тамақтарын реттілігімен тауысып ішуге қалыптастыру.	Балалардың назарын тағамға аудару.	Балалардың назарын тағамға аудару.

<p><b>Балалардың дербес іс-әрекеті</b></p>	<p><b>Дидактикалық ойын:</b>  <b>«Ойыншықты тап»</b>          Мақсаты:          Ойыншықты атау және кеңістікті бағдарлай отырып табу.  <b>Математика негіздері</b></p>	<p><b>«Санамақ» айту</b>          Бөрік тіктім          Он ойланып          Тоғыз толғанып,          Сегіз рет сызып,          Жеті рет бұзып.          Алты рет қарап,          Бес рет санап,          Төрт рет қадап.          Үш тал үкі тағып,          Екі қолым талып.          Бір бөрік тіктім,          Өзер деп біттім.  <b>Сөйлеуді дамыту</b></p>	<p><b>«Өз үйін тап» ойыны</b>          Мақсаты: үлкен – кіші ұғымдары туралы түсінік беру.  <b>Математика негіздері</b></p>	<p><b>«Су торғайы»</b>          Мақсаты: Су торғайы туралы түсінік беру. Мейірімділікке тәрбиелеу.  <b>Сөйлеуді дамыту</b></p>	<p><b>«Заттарды салмағы бойынша салыстыру»</b>          Мақсаты: Салмақ туралы түсінік беру. Заттарды салмағы бойынша салыстыру.          Пішіндерді айыра білуге үйрету.  <b>Математика негіздері</b></p>
<p><b>Балалармен жеке жұмыс</b></p>	<p><b>Тіл ұстарту жаттығуы</b>          Өс- өс- өс,          Тігіп алдым қос,          Екіге екіні қос.          Көңілде жоқ қос.          Өс-өс-өс.          Өнегелі болып өс.          Ұқыпты боп өс.          Ағаш тез- тез өс.  <b>Сөйлеуді дамыту</b>          Айзере, Нурбол</p>	<p><b>Дидактикалық ойын:</b>  <b>«Ертегі кейіпкерлерін тауып, олардың жүрісін сал»</b>          Ойын шарты: ертегі кейіпкерлерінің жүрісін салады.          Гулсая, Аружан</p>	<p><b>«Үй жасаймыз»</b>          Қиынды суреттермен жұмыс          Мақсаты: Логикалық ойлауға үйрету.          Жасмин, Аяла</p>	<p><b>«Қызықты ойыншықтар»</b>          ойыншықтармен ойын          Мақсаты: Достыққа баулу.          Аяулым, Асылым</p>	<p><b>«Сәйкес ұяшыққа орналастыр»</b> дидактикалық ойын          Мақсаты: Ойлау қабілетін арттыру.          Арнур, Диас</p>
<p><b>Серуенге дайындық</b></p>	<p>Серуенге шығамыз деген нұсқаумен барлық балалар орындарына тұру. Еңбек құралдары ойыншықтарын далаға алып шығуға дайындап қою.</p>	<p>Серуенге қызығушылықты арттыру. Балалардың реттілікпен киінуі, серуенге шығу, топтық ережелерді қайталау.</p>	<p>Серуенге шығамыз деген нұсқаумен барлық балалар орындарына тұру. Еңбек құралдары ойыншықтарын далаға алып шығуға дайындап қою.</p>	<p>Серуенге қызығушылықты арттыру. Балалардың реттілікпен киінуі, серуенге шығу, топтық ережелерді қайталау.</p>	<p>Серуенге шығамыз деген нұсқаумен барлық балалар орындарына тұру. Еңбек құралдары ойыншықтарын далаға алып шығуға дайындап қою.</p>
<p><b>Серуен</b></p>	<p>№ 29</p>	<p>№ 30</p>	<p>№ 31</p>	<p>№ 32</p>	<p>№ 33</p>
<p><b>Серуеннен оралу</b></p>	<p>Балалардың киімін ретімен шешу, дербес және ойын әрекеті</p>				

<b>Балалардың дербес іс-әрекеті</b>	Түрлі балалар әрекетінде (ойын, қимылдық, танымдық, шығармашылық, зерттеу, эксперимент, еңбек, балалардың дербес әрекеті, өзіне-өзі қызмет ету ) іске асырылады
<b>Балалардың үйіне қайтуы</b>	Балалардың жетістіктері туралы әңгімелесу, ата-аналардың балаларды тәрбиелеу мен дамыту бойынша сұрақтарына жауап беру, кеңес беру.

Дайындаған

А.Адилова